

Pontificia Universidad
Católica del Ecuador

ESCUELA DE ADMINISTRACION DE EMPRESAS

Tema:

DETERMINACIÓN DE LOS COSTOS DE PRODUCCIÓN PARA UNA
ADECUADA FIJACIÓN DE LOS PRECIOS DE VENTA DE LOS PRODUCTOS
EN LA PANADERÍA “SU BUEN PAN”.

**Proyecto de Investigación previo a la obtención del título de Ingeniero en
Contabilidad y Auditoría.**

Línea de Investigación:

Finanzas, Auditoría y/o Contabilidad Empresarial

Autor:

Cristian Santiago Mejía Pastuña

Director:

José Luis Viteri Medina, Dr. Mg.

Ambato – Ecuador

Mayo 2019

PONTIFICIA UNIVERSIDAD CATÓLICA DEL ECUADOR

SEDE AMBATO

HOJA DE APROBACIÓN

Tema:

DETERMINACIÓN DE LOS COSTOS DE PRODUCCIÓN PARA UNA
ADECUADA FIJACIÓN DE LOS PRECIOS DE VENTA DE LOS PRODUCTOS
EN LA PANADERÍA "SU BUEN PAN".

Línea de Investigación:

Gerencia, planificación, organización, dirección y/o control de empresas.

Autor:

CRISTIAN SANTIAGO MEJÍA PASTUÑA






José Luis Viteri Medina, Dr. Mg.
CALIFICADOR

José Alfredo Villacis Yank, Dr.
CALIFICADOR

Mario Roberto Altamirano Hidalgo, Dr.
CALIFICADOR

Fredy Leonardo Ibarra Sandoval, Mg.
DIRECTOR ESCUELA DE ADMINISTRACIÓN

Hugo Rogelio Altamirano Villarroel, Dr.
SECRETARIO GENERAL DE LA PUCESA

f. 
f. 
f. 
f. 
f. 

Ambato – Ecuador

Mayo 2019



SECRETARÍA GENERAL
PROCURADURÍA



Pontificia Universidad
Católica del Ecuador

BIBLIOTECA

DECLARACIÓN Y AUTORIZACIÓN

Yo: **CRISTIAN SANTIAGO MEJÍA PASTUÑA**, con **CC. 050382864-2**, autora del trabajo de graduación intitulado: **DETERMINACIÓN DE LOS COSTOS DE PRODUCCIÓN PARA UNA ADECUADA FIJACIÓN DE LOS PRECIOS DE VENTA DE LOS PRODUCTOS EN LA PANADERÍA "SU BUEN PAN"**, previa a la obtención del título profesional de **INGENIERO EN CONTABILIDAD Y AUDITORIA**, en la escuela de **ADMINISTRACIÓN DE EMPRESAS**.

- 1.- Declaro tener pleno conocimiento de la obligación que tiene la Pontificia Universidad Católica del Ecuador, de conformidad con el artículo 144 de la Ley Orgánica de Educación Superior, de entregar a la SENESCYT en formato digital una copia del referido trabajo de graduación para que sea integrado al Sistema Nacional de Información de la Educación Superior del Ecuador para su difusión pública respetando los derechos de autor.
- 2.- Autorizo a la Pontificia Universidad Católica del Ecuador a difundir a través de sitio web de la Biblioteca de la PUCE Ambato, el referido trabajo de graduación, respetando las políticas de propiedad intelectual de Universidad

Ambato, abril 2019


CRISTIAN SANTIAGO MEJÍA PASTUÑA

CC. 050382864-2

AGRADECIMIENTO



AGRADECIMIENTO

Quiero darle gracias primero a Dios, por darme salud, vida e inteligencia a la hora de tomar mis decisiones, ya que gracias al pude culminar mis estudios y mi investigación, por darme la oportunidad de seguir adelante y creciendo cada día.

También dar gracias a mis padres, por formarme la persona que soy en este momento, por darme la facilidad de estudiar y poder aprovechar la oportunidad que me dan a diario, y culminar la investigación que será el resultado final.

DEDICATORIA

A mis padres Marco, Cesar y Hortencia Pastuña quienes en este trayecto de la universidad me han dado el apoyo que he necesitado para culminar mis estudios y en mi investigación.

A mis maestros, quienes con gran dedicación a la hora de enseñar han sido un gran impulso para ser una mejor persona cada día.

RESUMEN

El presente trabajo de investigación tiene como objetivo investigar el costo de los artículos que se realizan en la panadería “SU BUEN PAN”, a través de una Contabilidad General y una Contabilidad de Costos, la cual surge de la necesidad de analizar la utilidad y el beneficio que la empresa produce al realizar y vender, por lo que conocer el valor de cada artículo será de ayuda al percibir el rendimiento de la empresa. La metodología aplicada es de campo, la cual permite obtener información directa de la empresa mediante la indignación de documentos que se facilitaron y se registraron a la fecha, además se utilizó un enfoque cualitativo y cuantitativo, para la deducción en el proyecto de investigación, lo que determina que al no percatarse sobre la ayuda de la contabilidad de costos, no se podrá conocer cuánto le cuesta fabricar un artículo, como también se analiza la estructura de la empresa, entonces al aplicar una Contabilidad General y una Contabilidad de Costos, apoya a la eficiencia y eficacia administrativa en los procesos y las operaciones a realizar, por cuanto nos llevará a conocer cuánto nos cuesta fabricar y cuánto nos cuesta vender para obtener el beneficio de los artículos en la empresa “SU BUEN PAN” y cuánto cuesta venderlos, para que la empresa obtenga beneficios.

Palabras claves: determinación, contabilidad, costos, eficiencia, procesos.

ABSTRACT

The aim of this research is to investigate the price of the different items at the SU BUEN PAN Bakery through a general and a cost accounting analysis, which is necessary in order to analyze the utility and benefit that the company produces when making and selling products. Therefore, the price of the different items will help to assess the production in the company. Field methodology is applied, which makes it possible to get real information from the company through the documents that were provided and recorded during the investigation. In addition, a qualitative and quantitative approach was used in the research project in order to determine how much is needed to make a product. A General and a Cost Accounting Analysis supports the efficiency and administrative processes in the company. It will help to know how much it costs to produce the articles at the SU BUEN PAN Bakery, and how much it costs to sell them, in order for the business to make a profit.

Key words: determination, accounting, costs, efficiency, processes.

INDICE DE CONTENIDOS

Preliminares	
DECLARACIÓN Y AUTORIZACIÓN	¡Error! Marcador no definido.
AGRADECIMIENTO	iii
DEDICATORIA	v
RESUMEN	vi
ABSTRACT.....	vii
INDICE DE CONTENIDOS	viii
INDICE DE TABLAS	xi
INTRODUCCIÓN	1
CAPITULO I	3
1. EL PROBLEMA.....	3
1.1. Tema.....	3
1.2. Planteamiento del problema.....	3
1.2.1. Contextualización	3
1.2.2. Formulación del problema	6
1.2.3. Interrogantes	7
1.2.4. Delimitación del objeto de investigación.....	7
1.2.5. Delimitación del campo: Contabilidad y Auditoría.	7
1.2.6. Delimitación de área: Contabilidad de costos.	7
1.2.7. Delimitación de especialización: Gestión de costos.	7
1.2.8. Delimitación espacial.....	7
1.3. Justificación.....	8
1.4. Objetivos	8
1.4.1. Objetivo General.....	8
1.4.2. Objetivos Específicos.....	8
CAPITULO II	9
2. MARCO TEORICO.....	9
2.1. Estado del arte	9
2.2. Documentos de trabajo.....	14
2.2.1. Documentos de Costos.....	14
2.2.2. Documentos de costos reales	14
2.2.3. Documento de costo presupuestadas.....	15

2.3. Fundamento legal.....	15
2.3.1. Principios de Contabilidad Generalmente Aceptados (P.C.G.A):	15
2.3.2. Principios Básicos.....	15
2.3.3. NIC (NORMAS INTERNACIONALES de CONTABILIDAD).....	16
2.3.4. NIIF / IFRS (NORMAS INTERNACIONALES DE INFORMACION FINANCIERA).....	16
2.3.5. Leyes, reglamentos y resoluciones investigativas.....	17
2.4. Fundamentación teórica	17
2.4.1. Contabilidad de Costos	17
2.4.2. Clasificación de los Gastos	17
2.4.3. Elementos del costo	18
2.4.4. Sistemas de Costos.....	18
2.4.5. Sistema de Costos por Órdenes de Producción.....	19
2.4.6. Sistema de Costos por Procesos.....	19
2.4.7. Costos Estándar.....	20
CAPITULO III.....	22
3. METODOLOGIA	22
3.1. Enfoque de la investigación	22
3.1.1. Fuentes primarias.....	22
3.1.2. Fuentes secundarias	23
3.2. Enfoque de la investigación	23
3.2.1. Cualitativo- cuantitativo.....	23
3.2.2. Investigación Bibliográfica.....	23
3.2.3. Investigación de campo.....	23
3.2.4. Tipo de investigación.....	23
3.2.5. Investigación explicativa.....	24
3.2.6. Investigación descriptiva.....	24
CAPITULO IV	25
4. ANÁLISIS E INTERPRETACIÓN DE RESULTADOS.....	25
CAPITULO V.....	57
5. CONCLUSIONES Y RECOMENDACIONES.....	57
5.1. Conclusiones	57
5.2. Recomendaciones	57

BIBLIOGRAFIA	58
ANEXO 1 Diario General.....	61
ANEXO 2 Estado de Situación Económica.....	91
ANEXO 3 Estado de Situación Financiera.....	97
ANEXO 4 Estado de Costos de Producción y Ventas	106
ANEXO 5 Libro Mayor	109
ANEXO 6 Balance de Comprobación de sumas y saldos.....	136

INDICE DE TABLAS

Tabla 4.1 Ficha de reporte de producción al mes de octubre 2018.....	33
Tabla 4.2 Ficha de MPD del pan enrollado al mes de octubre	34
Tabla 4.3 Ficha de MPD del pan redondo al mes de octubre	35
Tabla 4.4 Ficha de MPD de empanadas al mes de octubre.....	36
Tabla 4.5 Ficha de MPD del pan cacho al mes de octubre	37
Tabla 4.6 Ficha de MPD del pan gusanito al mes de octubre	38
Tabla 4.7 Ficha de MPD del pan de agua al mes de octubre	39
Tabla 4.8 Ficha de MPD del pan bagets de agua al mes de octubre	40
Tabla 4.9 Ficha de MPD del pan de dulce al mes de octubre	41
Tabla 4.10 Ficha de MPD del pan de chocolate al mes de octubre	42
Tabla 4.11 Ficha de resumen de MPD al mes de octubre.....	43
Tabla 4.12 Ficha de CIF del pan enrollado al mes de octubre.....	44
Tabla 4.13 Ficha de CIF del pan redondo al mes de octubre.....	45
Tabla 4.14 Ficha de CIF de empanadas al mes de octubre	46
Tabla 4.15 Ficha de CIF del pan cacho al mes de octubre.....	47
Tabla 4.16 Ficha de CIF del pan gusanito al mes de octubre	48
Tabla 4.17 Ficha de CIF del pan del agua al mes de octubre.....	49
Tabla 4.18 Ficha de CIF del pan bagets de agua al mes de octubre	50
Tabla 4.19 Ficha de CIF del pan de dulce al mes de octubre.....	51
Tabla 4.20 Ficha de CIF del pan de chocolate al mes de octubre.....	52
Tabla 4.21 Ficha de resumen de MPI y CIF al mes de octubre	53
Tabla 4.22 Ficha de la Mano de Obra al mes de octubre.....	54
Tabla 4.23 Ficha de rol de remuneración al mes de octubre.....	55
Tabla 4.24 Hoja de costos al mes de octubre	56

INTRODUCCIÓN

A nivel mundial la profesión de un CPA, Contador Público Autorizado, representa un cargo de importancia y de alta responsabilidad, dentro de los aspectos financieros, económicos y administrativos; es fundamental en el desarrollo de las empresas e instituciones, tanto del sector público, como del sector privado, generando confianza en los diferentes usuarios que recurren a un profesional contable; el profesional contador ayuda a direccionar la adopción de mejores decisiones que desembocan en el crecimiento y el fortalecimiento de la institución o empresa en la cual labora.

El buen manejo administrativo, financiero, económico y de costos, son los aspectos más importantes, dentro de una empresa de producción, que conlleva a determinar las mejores decisiones a tomar, para obtener un producto de calidad, economizando tiempo y recursos a fin de conseguir rentabilidad que redunde en beneficio de la empresa y el país.

Por este motivo, lo fundamental es que el profesional contador actúe responsablemente en sus actividades, cumpliendo con principios éticos de beneficios colectivos, más no individualistas y ser mejores profesionales en sus funciones.

El presente trabajo está constituido de la siguiente manera:

Capítulo I: se identifica el problema, contextualización, se efectúa un análisis crítico, prognosis, justificación y para concluir se definen los objetivos de estudio a cumplir.

Capítulo II: Compuesto por el estado del arte, fundamentalmente teórico, que se centra en dos definiciones sobre la contabilidad general y de costos que son conceptos necesarios para la comprensión y el desarrollo de la investigación.

Capítulo III: La metodología considerada fuente de información es el medio por el cual se consigue datos. Además, se detalla el análisis e interpretación de los resultados a través de encuestas efectuadas. Además, se detalla información obtenida por una entrevista realizada al Gerente.

Capítulo IV: Desarrollo de la propuesta para resolver la problemática de estudio, el mismo que basa en la determinación de los costos de producción para una adecuada fijación de los precios de venta de los productos en la panadería “SU BUEN PAN”.

Capítulo V: Como último apartado, se establece las conclusiones y recomendaciones.

En lo que concierne al tema de estudio, en la determinación de los costos de producción y su adecuada fijación de precios, se presenta de manera detallada conforme a los capítulo mencionados.

CAPITULO I

1. EL PROBLEMA

1.1. Tema

“Determinación de los costos unitarios de producción para una adecuada fijación de los precios de venta de los productos en la panadería” “SU BUEN PAN”.

1.2. Planteamiento del problema

1.2.1. Contextualización

1.2.1.1. Contextualización Macro:

A lo largo de la historia y sus desemejantes culturas en el mundo, la contabilidad como profesión, ha logrado otorgar su importancia para las eficientes actividades financieras y económicas, así como para la correcta aplicación de la información obtenida para el análisis necesario en la toma de decisiones acertadas. Por lo cual, los organismos internacionales señalan la importancia en el desempeño de las funciones que debe tener el contador y en la aplicación del código de ética profesional, como es el caso de la International Federation of Accountants (por su traducción al español como la Federación Internacional de Contadores y su posterior abreviación IFAC), la cual fue fundada en 1977, en el onceavo congreso de contadores realizado en la ciudad de Múnich, Alemania con la tarea de “servir al interés público y al fortalecimiento de la profesión contable”, por lo que el organismo proporciona pautas contables como es “El Código de Ética de IFAC” (por su traducción al español como el Consejo de Normas Internacionales de Ética para contadores que su posterior abreviación IESBA), cumplir con los principios fundamentales y aplicar el marco conceptual para proporcionar mayor

responsabilidad a las empresas conjuntamente con sus políticas, procedimientos de las responsabilidades particulares de los contadores, que aplican las normas contables de carácter global con alta calidad, comprensión y el cumplimiento obligado que requieran información de alta calidad, transparencia y comparable en los estados financieros como es el caso del IASC (por su traducción al español Comité de normas Internacionales de Contabilidad), que tiene su origen en 1973 con acuerdo de profesionales de varios países (Alemania, Australia, Estados Unidos, Francia, Holanda Irlanda, Japón, México y Reino Unido) para la formulación de una serie de normas contables que pudieran ser aceptadas y aplicadas con generalidad en distintos países con la finalidad de favorecer la armonización de los datos y su comparabilidad, simultáneamente la IASB, International Accounting Standards Board, (por su posterior abreviación al español, Junta de Normas de Contabilidad), es un organismo independiente del sector privado que desarrolla y aprueba las Normas Internacionales de Información Financiera, la cual se constituyó en el año 2001 para regular las normas contables, leyes y políticas en el mundo.

En las empresas ecuatorianas, ya sean pequeñas o medianas no se preocupan de contar con buen sistema contable de costos para la toma de decisiones y la fijación de los precios de sus productos, en cuanto a proyectar su futura ganancia y rentabilidad. Por lo que, los empresarios no pueden conocer con mayor precisión que pasa en la organización con respecto a los costos, ya sean productivas o de servicios.

1.2.1.2. Contextualización Meso:

En el Ecuador actualmente la profesión contable desde que fue incorporado en el año 1936 mediante Decreto Ejecutivo No. 317, donde se determinó que los contadores pueden ejercer su trabajo previa obtención del título del Contador Público Autorizado, título que se encuentra vigente según la ley de contadores.

Las empresas en el Ecuador que están obligadas a llevar contabilidad, según los montos fijados por la LORTI (Ley Orgánica de Régimen Tributario Interno) son las sociedades e instituciones de carácter público y privado creadas por ley, como las personas naturales y sucesiones de indivisas que operen con un capital propio, al inicio de sus actividades económicas o al primero de enero de cada ejercicio impositivo que hayan superado las nueve fracciones básicas desgravadas del impuesto a la renta o cuyos ingresos brutos anuales de esas actividades, del ejercicio inmediato anterior, hayan superado a quince fracciones básicas desgravadas o cuyos costos y gastos anuales, imputables a las actividades empresariales, del ejercicio fiscal inmediato anterior hayan sido superior a doce fracciones básicas desgravadas.

Los empresarios, si bien están obligados a llevar contabilidad, según lo dispuesto por la LORTI y los que no están obligados por ley, deben llevar contabilidad en razón de que esta materia es fundamental para la toma de decisiones financieras y económicas, sean estas empresas grandes, medianas o pequeñas y se consiga el objetivo fundamental de adelanto y prosperidad de los inversionistas.

Se aplican los PCGA (Principios de Contabilidad Generalmente Aceptados), las NEC (Normas Ecuatorianas de Contabilidad) hasta el 2009, las NIC (Normas Internacionales de Contabilidad) y NIIF (Normas Internacionales de Información

Financiera) a partir del año 2009 que se encuentran vigentes; como también se aplicaran las demás leyes que regulan en el país.

Desafortunadamente, la aplicación de los costos en pequeñas y medianas empresas en la provincia, es de desconocimiento general y de menor importancia, lo que conlleva a desfases en la contabilidad que repercuten en la toma de decisiones oportunas. Por tal motivo, la incompreensión de los costos en la provincia, acarrea problemas en las empresas por no asignar los costos reales y no aplicar los conocimientos relacionados con la contabilidad de costo, lo cual trae consigo que determinen precios mediante herramientas contables.

1.2.1.3. Contextualización Micro:

En la provincia de Cotopaxi, las empresas dedicadas a los servicios, comercio y producción, requieren de la contabilidad como una herramienta fundamental de la economía y las finanzas para su desarrollo de sus negocios.

En la ciudad de Salcedo, se encuentran ubicado la panadería “SU BUEN PAN”, al ser una empresa que lleva funcionando alrededor de 16 años en el mercado, debe estar a la altura de empresas innovadoras, por consiguiente, debe contar con una herramienta o sistema de costos que ayude a determinar el precio final del producto y esto llevara a determinar los costos y gastos que incurre en la empresa al elaborar sus productos finales.

1.2.2. Formulación del problema

¿Cómo influye el desconocimiento de los costos de producción en los precios de los productos terminados en la panadería “SU BUEN PAN”?

1.2.3. Interrogantes

¿Cómo aparece el problema que se pretende solucionar?

A partir del desconocimiento de los costos y una inadecuada fijación de precios en la venta de la panadería “SU BUEN PAN”

¿Por qué se origina?

Se origina debido a que la fijación de los precios de venta en la panadería “SU BUEN PAN” se determina en consecuencia al valor del mercado y no mediante una herramienta de costos.

¿Qué lo origina?

La falta de conocimiento y una capacitación sobre la contabilidad en la panadería “SU BUEN PAN”

¿Dónde se origina?

En la panadería “SU BUEN PAN” ubicada en la ciudad de Salcedo en la Av. Sucre y Vicente León.

1.2.4. Delimitación del objeto de investigación

1.2.5. Delimitación del campo: Contabilidad y Auditoría.

1.2.6. Delimitación de área: Contabilidad de costos.

1.2.7. Delimitación de especialización: Gestión de costos.

1.2.8. Delimitación espacial

El presente trabajo se lo efectúa en la ciudad de Salcedo, provincia de Cotopaxi, en la empresa, panadería “SU BUEN PAN”, localizada en las calles García Moreno y Vicente León.

1.2.8.1. Delimitación temporal

La investigación se efectúa en el lapso de seis meses.

1.3. Justificación

La finalidad de esta investigación es determinar los costos de producción en la panadería “SU BUEN PAN” del cantón Salcedo al producir el producto final, lo que le va a permitir una óptima utilización de los diferentes recursos y los elementos del costo.

Puesto que, un sistema de costos adecuado para la panadería “SU BUEN PAN”, además de proporcionar información de alta importancia para una toma de decisión acertada y una adecuada fijación de precios de venta, brinda un mayor control de los materiales y suministros que son necesarios para el correcto funcionamiento en las actividades de la empresa.

1.4. Objetivos

1.4.1. Objetivo General

Determinar los costos de producción y la fijación de precios en la panadería “SU BUEN PAN”.

1.4.2. Objetivos Específicos

- Diagnosticar a través de las hojas de costos la situación inicial de los costos de producción.
- Fundamentar teóricamente la determinación de los costos de producción a través de las NIIF PYMES.
- Determinar adecuadamente los precios a través de las hojas de costos en la empresa “SU BUEN PAN”.

CAPITULO II

2. MARCO TEORICO

2.1. Estado del arte

Para el presente estudio de la investigación desarrollada, se describe las siguientes fuentes de información de las cuales han sido establecidas en primarias y secundarias, mismas que darán la relevancia y utilidad teórica de la investigación, con ello pretende fundamentar y argumentar la problemática planteada en el capítulo anterior, así como las variables que influyen dentro del sistema de la contabilidad general y de costos, para un mejor desempeño de los recursos que hay dentro del ámbito empresarial.

En tal sentido Colín (2014) considera que la contabilidad de Costos es un sistema de información empleado para predeterminar, registrar, acumular, analizar, direccionar, interpretar e informar todo relacionado con los costos de producción, distribución, venta, administración y financiamiento. (P8)

El costo, es un sistema contable que reporta la información más importante que la empresa desea obtener, por lo que la información trasciende a datos exactos que la empresa desea obtener en la producción y su desarrollo dentro de la empresa.

En tanto, Hatfield (1979), nos permite deducir que la contabilidad inicia con la creación de la partida doble. La partida doble es uno de los principios de la contabilidad, nace de un hecho económico y se basa en la teoría de “no hay deudor sin acreedor”, es decir, define que en cada asiento contable intervengan al menos dos cuentas contables.

La contabilidad nace como la necesidad de organizar y conocer la importancia de sus costos y gastos, que creció a partir del siglo XIX, dado al cambio del mundo, dado que la contabilidad es una ciencia antigua y que se lleva en todo momento.

Asimismo, Cuevas (2014) indica que la Contabilidad de Costos desempeña un papel destacado en los informes financieros, pues los costos del producto o del servicio tienen una importancia significativa en la determinación del ingreso y en la posición financiera de toda organización. La asignación de los costos es también, básica en la preparación de los Estados Financieros. En general, la contabilidad de costos se relaciona con la estimación de los costos, los métodos y la determinación de bienes y servicios. (p. 4)

Por tal motivo, el desempeño al elaborar un informe financiero contable, es de gran importancia para la empresa, por que determina el ingreso que se obtiene dentro de ella, y su posición financiera que desarrolle dentro de ella. Como la contabilidad, en general, se relaciona con la estimación del costo que esta se determine en un bien o un servicio.

En cuanto a, Maldonado (2003) y Chacón (2007), cuando definen que la contabilidad en las organizaciones constituye una herramienta básica para la dirección de una empresa y es un sistema compuesto por un conjunto de postulados teóricos que explican la forma de valuación, acumulación y organización de la información en las unidades económicas, debido a que su análisis mide la eficiencia de los recursos invertidos.

No obstante, la contabilidad financiera para que sea considerada efectiva debe integrarse a la contabilidad de costo; pues ésta última, permite tomar decisiones hacia el interior de la empresa y sus informaciones son más proactivas al momento

de mejorar la gestión y el uso de los recursos puesto a disposición para el funcionamiento organizacional, por tal motivo, la contabilidad subyace como un valioso dispositivo de la normalización de los resultados, siendo uno de los mecanismos de control con que cuentan las organizaciones para coordinar su trabajo. A su vez, la contabilidad permite medir y explicar de manera precisa los hechos económicos y analizar la empresa como una unidad económica con una dinámica propia y un potencial de crecimiento y desarrollo.

López (2011): nos señala que “La Contabilidad de Costos de Producción” En los surgimientos de la contabilidad de costos se ubica una época antes de la Revolución Industrial. La información que manejaba, tendía a ser muy sencilla, puesto que los procesos productivos de la época no eran tan complejos. Estos consistían en adquirir la materia prima; luego esta pasaba a un taller de artesanos, los cuales constituían la mano de obra a destajo; y después, estos mismos últimos eran los que vendían los productos en el mercado. (P1)

La Contabilidad de Costos genera información para el uso interno y externo a la organización, y tiene que ver con la determinación del costo de manufacturar algún producto, la contabilidad de costos y su participación en el mercado es muy importante ya que gracias a este podemos ver cuáles son los costos reales y poder conocer cómo distribuir para que no se derive mal la utilidad.

Al respecto de, Lavolpe (2001) refiere a la contabilidad que constituye un conjunto de procedimientos técnicos, administrativos y contables que se emplean en cualquier tipo de organización con vista a determinar el costo de sus operaciones en diversas fases, con el fin de utilizar la información contable como base para la toma de decisiones, ya este sea en el proceso administrativos o gerenciales, para

poder potencializar a las empresas con sus herramientas administrativas y una cultura contable. (P15)

Las empresas, tanto en el ámbito interno y en el ámbito externo, la contabilidad general, es una guía para el desarrollo de la empresa y su desarrollo económico, porque la contabilidad y la administración van de la mano, y si estas no van de la mano no podrán manejar la empresa de la mejor forma posible.

No obstante, Morillo M., Marysela (2004) los sistemas de costos, diseñados por la contabilidad de gestión, facilitan el proceso administrativo en las etapas de planeación, control y toma de decisiones, gracias al suministro de información relacionada con la producción de forma oportuna y sistemática, la información suministrada por los sistemas de costos, tales como informes de costos de producción de diversas áreas, por líneas de productos, por actividades, procesos, entre otros, sirven para estimar la producción y sus requerimientos y, a la vez, fijar patrones de comparación para controlar. (P1)

Por tanto, la contabilidad de costos, permite conocer sobre el uso las herramientas en la contabilidad de costos, en los sistemas financieros, económicos que se consolida y reporta información tanto financiera como no financiera relativa, la mayoría de las personas considera que un costo es sencillamente la cantidad de dinero que hay que pagar a fin de adquirir un producto o un servicio, pero no es así ya que la contabilidad es más que saber administrar o saber gastar, por lo que un contador sabe cómo llevar una empresa para sus lucros propios y poder crecer a la misma.

De tal manera, Rincón & Villarreal (2014) los Costos son las inversiones que se realizan con la expectativa de obtener beneficios presentes y/o futuros, por lo tanto,

reconocer los costos de una actividad es reconocer el monto de la inversión realizada, al conocer lo que son los costos y como se obtienen, el beneficio es para uno mismo ya sea en el presente o en el futuro, porque conoce su actividad y su inversión. (P34)

La Contabilidad de Costos genera información para el uso interno y externo a la organización, y tiene que ver con la determinación del costo de manufacturar algún producto, prestar un servicio o desarrollar actividades, la contabilidad de costos y su participación en el mercado es muy importante ya que gracias a este podemos ver cuáles son los costos reales y poder conocer cómo distribuir para que no se derive mal la utilidad.

De tal manera, Esmeralda Escalante (2015) en los análisis de los costos de producción, con los resultados obtenidos para el desarrollo del estudio se diagnostica que la contabilidad de costos no sustituye los registros adecuados de los costos reales o contables, son un completo a los mismos. El índice de productividad se plantea como un completo en el análisis económico de los ciclos productivos que nos permitan comparar la eficiencia económica con la diferencia razonable, con los costos reales.

De acuerdo a la tesis de Esmeralda Escalante la diferencia misma que tiene el método de los costó calculados con respecto a los costos reales, la contabilidad de costos se puede aplicar de manera más inmediata para hacer un balance preliminar de los costos de producción y de la rentabilidad del ciclo productivo, lo cual se podría confirmar una vez que el contador de la empresa entregue el reporte del ciclo.

2.2. Documentos de trabajo

Son procesos que de gran importancia para la operación de la empresa que influye dentro de la toma de decisiones y el control de la organización, por lo que los documentos son instrumentos que permite calcular el costo unitario de un producto o la prestación de un servicio aplicada en un periodo determinado con la utilización de los recursos materiales, humanos, en función de la producción o servicio por la que esta tiene en el proceso de desarrollar (García & Fernández Cruz, 2011, p.22). Por lo que es necesario el cálculo se incluya en los elementos del costo para sea más exacto.

Por lo tanto, en la amplitud del desarrollo de los documentos de los costos, estos se clasifican en detalladas y sintéticas en la cual se describe:

2.2.1. Documentos de Costos

Reflejan las normas de consumo de los recursos de los materiales, así como las normativas de costos de servicios, organización y producción, en el documento deben esta los contenidos, las normas en unidades físicas, la medida y el precio de cada calculo adaptado con la estructura del documento de costo. Por lo tanto, caracteriza al máximo nivel permitido del costo de producción y la composición estructurada de sus costos.

2.2.2. Documentos de costos reales

Se caracteriza, por los costos más exactos, de la producción elaborada en el periodo, por lo que, al realizar el documento de costo, es necesario tener en cuenta cual es el cálculo para el cumplimiento del costo.

2.2.3. Documento de costo presupuestadas

Es una ficha de recolección de datos de los productos, cuya producción resume con los cálculos de los costos que se han consumido para establecerlos precios del producto final.

2.3. Fundamento legal

La presente investigación se fundamenta en los principios, normas contables, leyes, reglamentos y resoluciones investigativas para el cumplimiento de las obligaciones en función de las empresas de producción.

2.3.1. Principios de Contabilidad Generalmente Aceptados (P.C.G.A):

Son un conjunto de reglas generales que sirven de guía contable para formular los registros, criterios referidos a la medición del patrimonio y a la información financiera y económica de un ente. Los principios de contabilidad vigentes en el Ecuador están divididos en tres grupos:

2.3.2. Principios Básicos.

Son aquellos que se consideran fundamentales, por cuanto orientan la acción de la profesión contable.

2.3.2.1. Principios esenciales.

Especifican el tratamiento general que debe aplicarse al reconocimiento y medición de hechos ciertos que afecten la posición financiera y los resultados de las operaciones de las empresas.

2.3.2.2. Principios generales de operación.

Guían la selección y revelación de los acontecimientos en la contabilidad, así como también la presentación de la información a través de los estados financieros.

2.3.3. NIC (NORMAS INTERNACIONALES de CONTABILIDAD)

Las NIC, como se las conoce popularmente, son un conjunto de normas o leyes internacionales que regulan la información que debe presentarse en los Estados Financieros y la manera en que esa información debe aparecer en estos.

2.3.4. NIIF / IFRS (NORMAS INTERNACIONALES DE INFORMACION FINANCIERA).

Son un conjunto de estándares internacionales de contabilidad promulgadas por el INTERNATIONAL ACCOUNTING STANDARDS BOARD (IASB), que establece los requisitos de reconocimiento, medición, presentación e información a revelar sobre las transacciones y hechos económicos que afecten a una empresa y que reflejan en los Estados Financieros. Existen dos agrupaciones, las NIIF FULL y las NIIF para las PYMES.

2.3.4.1. NIIF FULL.

Están obligadas aplicar las NIIF FULL aquellas empresas que cumplan con lo siguiente:

- ✓ Monto de activos mayor a cuatro millones de dólares.
- ✓ Se registre un valor bruto de ventas anuales superior a cinco millones de dólares.
- ✓ Tengan más de 200 trabajadores (Personal Ocupado).

Esta agrupación para su registro contable, aplicara las Normas Internacionales de Contabilidad (NIC).

2.3.4.2. NIIF PYMES.

Aplicaran las NIIF PYMES, aquellas empresas que cumplan con lo siguiente:

- ✓ Monto de activos menor a cuatro millones de dólares.
- ✓ Se registre un valor bruto de ventas anuales inferior a cinco millones de dólares.
- ✓ Tengan menos de 200 trabajadores (Personal Ocupado).

Esta agrupación para su registro contable, aplican las secciones, pero esto no implica que puede utilizar las NIC.

2.3.5. Leyes, reglamentos y resoluciones investigativas.

Para el funcionamiento las empresas en general, en el Ecuador se aplican las siguientes leyes vigentes principales; Código Tributario, Ley Organiza de Régimen Tributario Interno, Reglamento de la Ley Orgánica de Régimen Tributario Interno, Código de Trabajo, Ley del IEES, y otras leyes que se aplican de acuerdo a las circunstancias.

2.4. Fundamentación teórica

2.4.1. Contabilidad de Costos

Según Bravo & Acidia (2013) Los principales objetivos de la Contabilidad de Costos son los siguientes:

Determinar el costo de los productos elaborados en la empresa mediante el control adecuado y oportuno de los diferentes elementos del costo.

Controlar y evaluar los inventarios de materia prima, productos en proceso y productos terminados.

2.4.2. Clasificación de los Gastos

Según Espejo (2010) manifiesta que una clasificación concreta de los gastos se divide así:

A la Naturaleza de los gastos. - éstos se agrupan en el estado de resultados de acuerdo con su naturaleza (por ejemplo, depreciación, compras de materiales, costos de transporte, sueldos y salarios, costes de publicidad) y no se redistribuyen

A la función que desempeñan dentro de la empresa. - consiste en clasificar los gastos de acuerdo con su función como parte del coste de ventas o de las actividades de distribución o administración

2.4.3. Elementos del costo

Por parte, Zapata (2015) se considera que para fabricar uno o varios productos o generar servicios será necesario adquirir y poner a disposición del proceso productivo tres elementos consustanciales vinculados entre sí, que describimos a continuación:

Materiales o materias primas. Constituyen todos los bienes –se encuentren en estado natural o no- requeridos para la fabricación de artículos que serán algo muy diferente al de los materiales utilizados.

Fuerza laboral (Mano de Obra). Se denomina fuerza creativa del ser humano – puede ser físico o intelectual- requerido para transformar los materiales con ayuda de máquinas, equipos y tecnología.

Otros insumos (Costos generales de fábrica). Son aquellos bienes complementarios y servicios indispensables para generar un artículo o producto inmaterial, conforme fue concebido originalmente.

2.4.4. Sistemas de Costos

Guajardo, G. y Andrade, N. (2012) afirma que es el conjunto de procedimientos, técnicas, registros e informes elaborados sobre la base de la teoría contable que

tienen por objeto de la determinación de los costos unitarios de producción y el control de las operaciones fabriles. Por lo que se tiene tres Sistemas de Costos: Sistema de Costos por Órdenes de Producción, Sistemas de Costos por Órdenes de Proceso y Sistema de Costos Estándar.

2.4.5. Sistema de Costos por Órdenes de Producción

En este sentido Rojas Medina, R. A. (2007) considera que el Costo monetario de fábrica se obtiene sumando el valor económico de sus elementos, es decir: MPD (Materia Prima Directa), MOD (Mano de Obra Directa) y CIF (Costos Indirectos de fabricación), que se incorporara a los productos (artículos o servicios) hasta llegar a su plena realización (acabados).

2.4.5.1. Normas de fabricación por sistema de Costos de Ordenes de Producción

Las formas de fabricación aplicadas por los entes económicos, dependen de la el producto, infraestructura instalada y estrategias de comercialización que se utilizan. Al efecto se reconoce tres formas:

- a) Bajo pedido específico.
- b) Por lotes.
- c) En serie continua.

2.4.6. Sistema de Costos por Procesos

Es el procedimiento de Costeo y registro de operaciones llevados a cabo en una producción en serie, poniendo en énfasis en la preparación de informes y cálculos para determinar los costos totales y unitarios en cada uno de los procesos, departamentos o fases productivas, así como el tratamiento de sus inventarios finales, utilizando los métodos de coloración de Promedio Ponderado (PP) y las

primeras entradas y primeras salidas (PEPS). Se completa el costeo tomando en cuenta el conjunto y fijación de precios de los coproductos y los subproductos.

2.4.6.1. Naturaleza de los Costos por Procesos

Este sistema tradicional tiene como particularidad que los Costos de los Productos o lo servicios, se averiguan por periodos, más o menos constantes y cortos, mensuales, bimensuales, semestrales o anuales, durante las cuales la materia prima sufre transformaciones continuas, para una producción relativamente homogénea, en la cual no es posible rastrear los elementos del costo de cada unidad terminada. Los Costos por Procesos son utilizados por empresas de producción masiva y continua de artículos similares, tales como: Textiles, plásticos, vidrios, lácteos, alimentos procesados, etc. En estas empresas la producción se acumula periódicamente en los centros de costos, bien sean en fases productivas secuenciales, cuya producción pasan de un departamento a otro hasta quedar totalmente terminado o en procesos laterales, independientes.

2.4.7. Costos Estándar

Describe el procedimiento y el registro, al tenor de las NIIF, los costos estándar que se establece, técnica y científicamente con el propósito de racionalizar e incrementar el control de los elementos del costo, a tal punto que cualquier diferencia negativa es monitoreada en búsqueda de razones, de asignar responsabilidades y tomar decisiones encaminadas a evitarlas.

2.4.7.1. Plan de implementación de los Costos Estándar

El costeo Estándar no es un nuevo sistema de acumulación, más bien constituye el complemento perfecto de los sistemas históricos de Costos por Ordenes o por Procesos según lo utiliza una empresa en particular, por lo tanto antes de

Estandarizar sería conveniente que el sistema tradicional, este funcionando adecuadamente, de no ser hace, se debe implementar como fase previa o a perfeccionarse si está funcionando con reparos evidentes.

Los estándares de un artículo que se fabrica a pedido, en lotes o en serie, son definidos por un equipo multidisciplinario: Financiero, ingeniero y personal disciplinado en diferentes áreas, mediante la aplicación de técnicas de trabajo más avanzadas. Existen tres tipos de Costos.

- a) Costos Estándar a Estándares Normales: Cuando la predeterminación de costos se basa en las condiciones normales factibles y de eficiencia en una empresa.
- b) Estándares ideales: Los costos así predeterminados tienen en cuenta el rendimiento máximo en la utilización de todos los recursos de una empresa
- c) Estándares móviles de corto plazo: estos estándares, que toman en cuenta las condiciones normales de la empresa, la situación socioeconómica de la región y son desarrollados con base en métodos de trabajo más apropiados y eficientes, se establecen con la idea de revisarlos cada vez que requiera las condiciones verdaderas de la producción.

CAPITULO III

3. METODOLOGIA

3.1. Enfoque de la investigación

La metodología que se sustenta la indagación, es de carácter descriptiva-explicativa, por siguiente permite realizar fichas de costos a partir de los documentos y los elementos de costos que se han considerado dentro del proceso contable. Como también, describimos la actividad que origina el valor de los productos que se oferta en la empresa.

En este capítulo, se da a conocer las fuentes, enfoques, modalidades, tipos de investigación y técnicas que se utilizaron para obtener información a recoger. La prospección que se realizó para este estudio, se basa en la averiguación y examinación de datos para determinar, aclarar y averiguar sucesos causantes de inseguridad en la empresa “SU BUEN PAN”

3.1.1. Fuentes primarias

La investigación a realizar buscará la información proveniente análisis del problema, en base al cual se ha propuesto una respuesta de solución correspondiente, por medio de la hipótesis, de igual manera se han establecido los objetivos de la investigación; creando una relación directa entre estos tres elementos metodológicos.

El trabajo efectuado se apoya en los siguientes documentos primarios:

- Textos
- Documentos
- Reglamentos

3.1.2. Fuentes secundarias

A fin de maximizar el contenido de fuentes primarias, cierta información fue tomada de investigaciones preliminares encontradas en documentos escritos por diversos autores.

3.2. Enfoque de la investigación

3.2.1. Cualitativo- cuantitativo

Se desarrolló un enfoque cualitativo y cuantitativo, a través de observaciones detalladas, descripción de puntos críticos, interacción, y revisión de documentos, los cuales señalan el acatamiento de normas.

3.2.2. Investigación Bibliográfica

El marco teórico se conformó por fuentes de información consultada en libros, revistas, páginas de internet, textos, entre otros. La base bibliográfica sustentará la construcción del marco teórico tomando como referencia fuentes primarias y secundarias dando énfasis a la normativa de IFAC y la responsabilidad social del contador.

3.2.3. Investigación de campo

En el presente proyecto se utilizará la investigación de campo, al tener que incurrir a diferentes técnicas, las mismas que nos permitirán tener contacto directo con la realidad de la profesión de contador.

3.2.4. Tipo de investigación

Según la finalidad de la metodología, se buscó describir problemas en cuanto a la ausencia de herramientas contables que ayude a conocer la realidad de la empresa industrial y descriptivo.

3.2.5. Investigación explicativa

Por lo que nos menciona Hernández, et al., (2003) “la investigación explicativa es aquella que tiene relación causal; no sólo persigue describir o acercarse a un problema, sino que intenta encontrar las causas del mismo”. (p.12)

Se definió como investigación exploratoria debido a que se pudo determinar las causas de la falta de herraminetas contables para conocer cuan rentable es la empresa industrial, es así, que fue posible levantar información pertinente para presentar alternativas de solución al problema detectado.

3.2.6. Investigación descriptiva

Para Lucana, S. (2009) menciona sobre la investigación descriptiva que: “consiste en llegar a conocer las situaciones, costumbres y actitudes predominantes a través de la descripción exacta de las actividades, objetos, procesos y personas”. (p.46)

Se considera investigación puesto que se seleccionó datos y conceptos apropiados para determinar las causas por las cuales se producen problemas el no conocimiento de herramientas contables que ayuden a la empresa industrial, así el presente trabajo se basará en una investigación descriptiva puesto que constituye un estudio de caso del contador que pretende evaluar las condiciones que se encuentra la empresa en sus Estados Financieros.

Una vez concluida la metodología que sustenta la investigación del proyecto se prosigue a la redacción del capítulo 4, en donde se podrá analizar e interpretar los resultados obtenidos a través del análisis de los resultados obtenidos de la investigación del proyecto realizado en la panadería “SU BUEN PAN” .

CAPITULO IV

4. ANÁLISIS E INTERPRETACIÓN DE RESULTADOS

Al realizar la interpretación del diagnóstico, se ha considerado en conocer cuál es el costo de cada producto a determinar.

Así mismo el presente trabajo de Investigación servirá para los empresarios dedicados a la producción y distribución de productos terminados de pan, con la finalidad de aplicar medidas correctivas de control de los costos de distribución y optimizar sus resultados de acuerdo a la toma de decisiones.

El resultado de los costos que constituye la suma de consumo de materiales, mano de obra y los gastos indirectos para el mes de octubre del 2018.

Por la uniformidad de la utilización de los elementos de costos tales como materiales, mano de obra y otros gastos indirectos que forman los costos de producción en las empresas dedicadas a la producción de metal mecánica están reflejados en las hojas de costos preestablecidos.

Para lo cual se dispone el siguiente ejercicio económico que se detalla lo siguiente:

PANADERIA SU BUEN PAN
EJERCICIO PRÁCTICO
RESUMEN DE TRANSACCIONES
MES DE OCTUBRE DEL 2018

- La panadería “SU BUEN PAN” con RUC: 0501683999001 catalogada en la sección PYMES de las NIFFS, realiza sus operaciones de la contabilidad

general y contabilidad de costos durante el mes de octubre del año 2018., cumple con los aspectos tributarios y laborales, aplica el sistema de costos por órdenes de producción, costos reales, sistema de inventario permanente por el método de valoración del promedio ponderado para los inventarios del realizable.

- Reinicia la contabilidad a partir del 01 de octubre con los Estados Financieros presentados al 30 de septiembre del 2018, C.D. N° 001.
- Para la producción tiene elaborado los siguientes contratos con el personal que labora en calidad de panaderos:
 - Sangucho Sangucho Luis Rodolfo con un sueldo básico de 404,34 dólares americanos más beneficios de ley a tiempo completo.
 - Chicaisa Ramírez Freddy Giovanni con un sueldo básico de 404,34 dólares americanos más beneficios de ley a tiempo completo.
 - Chicaisa Cayo Luis Enrique con un sueldo básico de 193,00 dólares americanos más beneficios de ley a medio tiempo.
- Para las ventas tiene elaborado los siguientes contratos con el personal que labora en calidad de vendedores:
 - Bustos Chiliquinga Carola de los Ángeles con un sueldo básico de 193,00 dólares americanos más beneficios de ley a medio tiempo.
 - Quishpe Chiluiza Elsa Mercedes con un sueldo básico de 193,00 dólares americanos más beneficios de ley a medio tiempo.
 - Ortiz Ortiz Edwin Armando con un sueldo básico de 386,00 dólares americanos más beneficios de ley a tiempo completo.
- Para la Administración tiene elaborado los siguientes contratos con el personal de labora en calidad de personal administrativo:

- Chicaisa Cayo Cesar Augusto como administrador percibe un sueldo básico de 500,00 dólares americanos más beneficios de ley a tiempo completa.
- Ortiz Terán Mi Shell Andrea como secretaria percibe un sueldo básico de 386,00 dólares americanos más beneficios de ley a tiempo completa.
- Mejía Pastuña Cristian Santiago como contador percibe un sueldo básico de 386,00 dólares americanos más beneficios de ley a tiempo completa.
- Se adquiere a Moderna Alimentos S.A. según factura N° 014-105000044464, 175 quintales de harina tome bamba 50 kg.
- Compramos a Mulisa según factura N° 001-01500004949, 50 quintales de azúcar Valdez Granel B: 110 lb.
- Según factura N° 001-050-001905207 de La Fabril S.A. adquirimos 50 cajas de Mar va Maestro (Manteca).
- Como Materiales Indirectos adquirimos a Levaban del Ecuador S.A. según factura N° 004-024-000009751, 6,61 botellas de esencias.
- Con factura N° 001-015-00007916 de Mulisa adquirimos 4 bultos de sal.
- A la fábrica de quesos Del Centro según factura N° 001-01600008016 adquirimos 495 quesos.
- Según requisición N° 001, el departamento de producción solicita las siguientes Materiales Directos para la elaboración de 21.000 panes enrollados: 1.500 lb de harina.
- Para la producción de 24.000 panes redondos según requisición N° 002 se solicita los siguientes Materiales Directos: 2.550 lb de harina.
- Para la elaboración de 10.500 empanadas se requiere los Materiales Directos según requisición N° 003: 600 lb de harina.

- Se requiere para la producción de 9.000 panes cachos según orden de requisición N° 004 los siguientes Materiales Directos: 300 lb de harina.
- En la producción de 4.500 panes gusanito según la orden de requisición N° 005 se solicita los siguientes Materiales Directos: 300 lb de harina.
- Para la elaboración de 3.000 panes de agua según orden de requisición N° 006 se emplea los siguientes Materiales Directos solicitados: 180 lb de harina.
- Se requiere Materiales Directos para la producción de 600 bajos de agua según la orden de requisición N° 007 los siguiente: 120 lb de harina a 0,27 cada lb dando un total de 32,66 dólares, 3,75 de azúcar a 0,32 cada lb dando un total de 1,21 dólares, 3,75 lb de manteca a 0,87 cada lb dando un total de 3,27 dólares, el total general de la requisición es de 37,14 dólares.
- En la elaboración de 7.500 panes de dulce se emplean los siguiente Materiales Directos según orden de requisición N° 008: 450 lb de harina a 0,27 cada lb dando un total de 122,47 dólares, 165 lb de azúcar a 0,32 cada lb dando un total de 53,25 dólares, 54 lb de manteca a 0,87 cada lb dando un total de 47,03 dólares, el total general de la requisición es de 222,75 dólares.
- Según la orden de requisición N° 009 para la producción de 4.500 panes de chocolate se requiere los siguientes Materiales Directos: 450 lb de harina a 0,27 cada lb dando un total de 122,50 dólares, 165 lb de azúcar a 0,32 cada lb dando un total de 53,30 dólares, 54 lb de manteca a 0,87 cada lb dando un total de 47,00, el total general de la requisición es de 222,70 dólares.
- El departamento de producción solicita los siguientes Materiales Indirectos:
- Para la elaboración de 21.000 panes enrollados con orden de requisición N° 001 lo siguiente: 28,20 lb de sal a 0,15 cada lb dando un total de 4,35 dólares,

2,8125 lb de levadura a 2,35 cada lb dando un total de 6,60 dólares, el total general de la requisición es de 10,94 dólares.

- Según la orden de requisición N° 002 se solicita los Materiales Indirectos en la producción de 24.000 panes redondos lo siguiente: 45 lb de sal a 0,15 cada lb dando un total de 6,94 dólares, 3,1875 lb de levadura a 2,35 cada lb dando un total de 7,47 dólares, el total general de la requisición es de 14,41 dólares.
- De acuerdo a la requisición N° 003 para la elaboración de 10.500 empanadas se requiere los Materiales Indirectos que se detallan a continuación: 5,70 lb de sal a 0,15 cada lb dando un total de 0,88 dólares, 3,1875 lb de levadura a 2,35 cada lb dando un total de 7,47 dólares, 264,48 lb de queso a 1,81 cada lb dando un total de 480,00 dólares, el total general de la requisición es de 488,35 dólares.
- Los siguientes Materiales Indirectos solicitados para la elaboración de 9.000 panes cachos según la requisición N° 004 son: 5,70 lb de sal a 0,15 cada lb dando un total de 0,88 dólares, 2,8125 lb de levadura a 2,35 cada lb dando un total de 6,60 dólares, el total general de la requisición es de 7,47 dólares.
- Para la elaboración de 4.500 panes gusanito en la orden de requisición N° 005 se detalla los Materiales Indirectos solicitados: 5,70 lb de sal a 0,15 cada lb dando un total de 0,88, 15 lb de ajonjolí a 1,50 cada lb dando un total de 22,50 dólares, 3,1875 lb de levadura a 2,35 cada lb dando un total de 7,47 dólares, el total general de la requisición es de 30,85 dólares.
- En la producción de 3.000 panes de agua se adquiere los siguientes Materiales Indirectos según orden de producción N° 006 lo siguiente: 3,90 lb de sal a 0,15 cada lb dando un total de 0,60 dólares, 0,9375 lb de levadura a 2,35 cada lb

dando un total de 2,20 dólares, el total general de la requisición es de 2,80 dólares.

- Se requiere Materiales Indirectos para la producción de 600 bajos de agua según la orden de requisición N° 007 lo siguiente: 3,90 lb de sal a 0,15 cada lb dando un total de 0,60 dólares, 0,9375 lb de levadura a 2,35 cada lb dando un total de 2,20 dólares, el total general de la requisición es de 2,80 dólares.
- En la requisición N° 008 se detalla los Materiales Indirectos utilizados en la producción de 7.500 panes de dulce: 0,00220462 lb de sal a 0,15 cada lb dando un total de 0,00 dólares, 0,00661387 lb de esencia a 4,94 cada lb dando un total de 0,03 dólares, 2,314854 lb de grajeas a 2,72 cada lb dando un total de 6,30 dólares, 1,875 lb de levadura a 2,35 cada lb dando un total de 4,40 dólares, el total general de la requisición es de 10,73 dólares.
- Para la producción de 4.500 panes de chocolate según orden de requisición N° 009 se solicita los siguientes Materiales Indirectos: 0,00220462 lb de sal a 0,15 cada lb dando un total de 0,00 dólares, 0,00661387 lb de esencia a 4,94 cada lb dando un total de 0,03 dólares, 1,875 lb de levadura a 2,35 cada lb dando un total de 4,40 dólares, el total general de la requisición es de 4,43 dólares.
- Se contabiliza otros Costos Indirectos que entran en la producción:
- Para la elaboración de 21.000 panes enrollados según ficha de recolección N° 001, como otros costos indirectos de fabricación ingresan: sal a 4,35 dólares, levadura a 6,60 dólares, luz a 3,27 dólares, agua a 6,21 dólares, diésel a 8,69 dólares, depreciación 4,33 dólares y mantenimiento 3,72 dólares dando un total de 105,06 dólares.
- En la producción de 24.000 panes redondos según ficha de recolección N° 002, como otros costos indirectos de fabricación ingresan: sal a 6,94 dólares,

levadura a 7,47, luz a 36,88 dólares, agua a 7,09 dólares, diésel a 9,93 dólares, depreciación a 49,41 dólares y mantenimiento a 4,26 dólares dando un total de 121,98 dólares.

- Para 10.500 empanadas según ficha de recolección N° 003, como otros costos indirectos de fabricación ingresan: sal a 0,88 dólares, levadura a 7,47 dólares, queso a 898,13 dólares, luz a 16,13 dólares, agua a 3,10 dólares, diésel a 4,34 dólares, depreciación a 21,62 dólares y mantenimiento a 1,86 dólares, dando un total de 953,54 dólares.
- El departamento de producción para la elaboración de 9.000 panes cachos según ficha de recolección N° 004, como otros costos indirectos de fabricación ingresan: sal 0,88 dólares, levadura a 6,60 dólares, luz a 16,13 dólares, agua a 3,10 dólares, diésel a 4,34 dólares, depreciación a 21,62 dólares y mantenimiento a 1,86 dólares dando un total de 54,53 dólares.
- Según la ficha de recolección N° 005 para la elaboración de 4.500 panes gusanitos, como otros costos indirectos de fabricación ingresan: sal a 0,88 dólares, ajonjolí a 22,50 dólares, levadura a 7,47 dólares, luz a 6,91 dólares, agua a 1,33 dólares, diésel a 1,86 dólares, depreciación a 9,26 dólares y mantenimiento a 0,80 dólares dando un total de 51,02 dólares.
- Para la producción de 4.500 panes de agua según ficha de recolección N° 006, como otros costos indirectos de fabricación ingresan: sal a 0,60 dólares, levadura a 2,20 dólares, luz a 4,61 dólares, agua a 0,89 dólares, diésel a 1,24 dólares, depreciación a 6,18 dólares y mantenimiento a 0,53 dólares dando un total de 16,25 dólares.
- Se entrega según ficha de recolección N° 007 para la producción de 600 panes bajos de agua, como otros costos indirectos de fabricación ingresan: sal a 0,60

dólares, levadura 2,20 dólares, luz a 9,22 dólares, agua a 1,77 dólares, diésel a 2,48 dólares, depreciación a 12,35 dólares y mantenimiento a 1,06 dólares dando un total de 29,69 dólares.

- Bodega entrega según ficha de recolección N° 008 para la producción de 7.500 panes de dulce, como otros costos indirectos de fabricación ingresan: esencia a 0,03 dólares, grajeas a 6,30 dólares, levadura a 4,40, luz a 11,52 dólares, agua a 2,22 dólares, diésel a 3,10 dólares, depreciación a 15,44 dólares y mantenimiento a 1,33 dólares dando un total de 44,34 dólares.
- En la elaboración de 4.500 panes de chocolate, según ficha de recolección N° 009 como otros costos indirectos de fabricación ingresan: esencia a 0,03 dólares, levadura a 4,40 dólares, luz a 6,91 dólares, agua a 1,33 dólares, diésel a 1,86 dólares, depreciación a 9,26 dólares y mantenimiento a 0,80 dólares.
- Se contabiliza la nómina de remuneraciones y beneficios sociales de la Mano de Obra Directa al 31 de octubre de 2018.
- Se elabora la nómina de las remuneraciones y beneficios sociales del personal ventas y se contabiliza al 31 de octubre del 2018.
- Se elabora la nómina de las remuneraciones y beneficios sociales del personal administrativo y se contabiliza al 31 de octubre del 2018.
- Se transfiere la producción a productos en proceso cerrando las cuentas del centro de costos materia prima directa, mano de obra directa y costos indirectos de fabricación.
- Se transfiere la producción de productos en proceso a productos terminados.
- Según factura N° 4120 se vende el total de la producción realizada el mes de octubre de 2018.

- Se contabiliza el costo de ventas y se disminuye del inventario de productos terminados.
- Se deposita el saldo de caja que es de 12.780.51 al Banco Pichincha

Tabla 4.1 Ficha de reporte de producción al mes de octubre 2018

**REPORTE DE PRODUCCIÓN
DEL 01 AL 31 DE OCTUBRE DEL 2018**

CANTIDAD DIARIA	CANTIDAD MENSUAL	UNIDAD	DESCRIPCIÓN
700,00	21.000,00	PANES	ENROLLADO
800,00	24.000,00	PANES	REDONDO
350,00	10.500,00	PANES	EMPANADAS
300,00	9.000,00	PANES	CACHOS
150,00	4.500,00	PANES	GUSANOS
100,00	3.000,00	PANES	AGUA
20,00	600,00	PANES	BAGETS DE AGUA
250,00	7.500,00	PANES	DULCE
150,00	4.500,00	PANES	CHOCOLATE
2.820,00	84.600,00		TOTAL AL MES DE OCTUBRE

Fuente: Elaboración propia

Tabla 4.2 Ficha de MPD del pan enrollado al mes de octubre

FICHA DE RECOLECCIÓN DE DATOS DE MPD POR EL MES DE OCTUBRE DEL 2018 N° 001				
PRODUCTO: PAN ENROLLADO		DIA	MES	AÑO
		31	10	2018
DEP. QUE SOLICITA: PRODUCCIÓN				
N°	CONCEPTO	CANTIDAD EN LIBRAS	PRECIO U.	PRECIO T.
1	HARINA	1500	0,27	408,24
2	AZUCAR	150	0,32	48,41
3	MANTECA	75	0,87	65,32
4	MANTEQUILLA	75	0,79	59,19
COSTO TOTAL				581,16
COSTO POR UNIDAD POR 21.000,00				0,0277
ELABORADO		REVISADO Y APROBADO	CONTABILIZADO	
f)		f)	f)	
Nombre:		Nombre:	Nombre:	

Fuente: Elaboración propia

Tabla 4.3 Ficha de MPD del pan redondo al mes de octubre

FICHA DE RECOLECCIÓN DE DATOS DE MPD POR EL MES DE OCTUBRE DEL 2018 N° 002				
PRODUCTO: PAN REDONDO		DIA	MES	AÑO
		31	10	2018
DEP. QUE SOLICITA: PRODUCCIÓN				
N°	CONCEPTO	CANTIDAD	PRECIO U.	PRECIO T.
1	HARINA	2550	0,27	694,00
2	AZUCAR	255	0,32	82,30
3	MANTECA	180	0,87	156,76
4	MANTEQUILLA	0	0,79	0,00
COSTO TOTAL				933,06
COSTO POR UNIDAD POR 24.000,00 PANES				0,0389
ELABORADO		REVISADO Y APROBADO		CONTABILIZADO
f)		f)		f)
Nombre:		Nombre:		Nombre:

Fuente: Elaboración propia

Tabla 4.4 Ficha de MPD de empanadas al mes de octubre

FICHA DE RECOLECCIÓN DE DATOS DE MPD POR EL MES DE OCTUBRE DEL 2018 N° 003				
PRODUCTO: EMPANADAS		DIA	MES	AÑO
		31	10	2018
DEP. QUE SOLICITA: PRODUCCIÓN				
N°	CONCEPTO	CANTIDAD	PRECIO U.	PRECIO T.
1	HARINA	600	0,27	163,29
2	AZUCAR	60	0,32	19,36
3	MANTECA	180	0,87	156,76
4	MANTEQUILLA	120	0,79	94,71
COSTO TOTAL				434,13
COSTO POR UNIDAD POR 10.500,00 PANES				0,0413
ELABORADO		REVISADO Y APROBADO		CONTABILIZADO
f)		f)		f)
Nombre:		Nombre:		Nombre:

Fuente: Elaboración propia

Tabla 4.5 Ficha de MPD del pan cacho al mes de octubre

FICHA DE RECOLECCIÓN DE DATOS DE MPD POR EL MES DE OCTUBRE DEL 2018 N° 004				
PRODUCTO: PAN CACHO		DIA	MES	AÑO
		31	10	2018
DEP. QUE SOLICITA: PRODUCCIÓN				
N°	CONCEPTO	CANTIDAD	PRECIO U.	PRECIO T.
1	HARINA	300	0,27	81,65
2	AZUCAR	30	0,32	9,68
3	MANTECA	75	0,87	65,32
4	MANTEQUILLA	75	0,79	59,19
COSTO TOTAL				215,84
COSTO POR UNIDAD POR 9.000,00 PANES				0,0240
ELABORADO		REVISADO Y APROBADO		CONTABILIZADO
f)		f)		f)
Nombre:		Nombre:		Nombre:

Fuente: Elaboración propia

Tabla 4.6 Ficha de MPD del pan gusanito al mes de octubre

FICHA DE RECOLECCIÓN DE DATOS DE MPD POR EL MES DE OCTUBRE DEL 2018 N° 005				
PRODUCTO: PAN GUSANITO		DIA	MES	AÑO
		31	10	2018
DEP. QUE SOLICITA: PRODUCCIÓN				
N°	CONCEPTO	CANTIDAD	PRECIO U.	PRECIO T.
1	HARINA	300	0,27	81,65
2	AZUCAR	30	0,32	9,68
3	MANTECA	180	0,87	156,76
4	MANTEQUILLA	60	0,79	47,35
COSTO TOTAL				295,45
COSTO POR UNIDAD POR 4.500,00 PANES				0,0657
ELABORADO		REVISADO Y APROBADO		CONTABILIZADO
f)		f)		f)
Nombre:		Nombre:		Nombre:

Fuente: Elaboración propia

Tabla 4.7 Ficha de MPD del pan de agua al mes de octubre

FICHA DE RECOLECCIÓN DE DATOS DE MPD POR EL MES DE OCTUBRE DEL 2018 N° 006				
PRODUCTO: PAN DE AGUA		DIA	MES	AÑO
		31	10	2018
DEP. QUE SOLICITA: PRODUCCIÓN				
N°	CONCEPTO	CANTIDAD	PRECIO U.	PRECIO T.
1	HARINA	180	0,27	48,99
2	AZUCAR	3,75	0,32	1,21
3	MANTECA	3,75	0,87	3,27
4	MANTEQUILLA	0	0,79	0,00
COSTO TOTAL				53,46
COSTO POR UNIDAD POR 3.000,00 PANES				0,0178
ELABORADO		REVISADO Y APROBADO	CONTABILIZADO	
f)		f)	f)	
Nombre:		Nombre:	Nombre:	

Fuente: Elaboración propia

Tabla 4.8 Ficha de MPD del pan bagets de agua al mes de octubre

FICHA DE RECOLECCIÓN DE DATOS DE MPD POR EL MES DE OCTUBRE DEL 2018 N° 007				
PRODUCTO: BAGETS DE AGUA		DIA	MES	AÑO
		31	10	2018
DEP. QUE SOLICITA: PRODUCCIÓN				
N°	CONCEPTO	CANTIDAD	PRECIO U.	PRECIO T.
1	HARINA	120	0,27	32,66
2	AZUCAR	3,75	0,32	1,21
3	MANTECA	3,75	0,87	3,27
4	MANTEQUILLA	0	0,79	0,00
COSTO TOTAL				37,14
COSTO POR UNIDAD POR 600,00 PANES				0,0619
ELABORADO		REVISADO Y APROBADO		CONTABILIZADO
f)		f)		f)
Nombre:		Nombre:		Nombre:

Fuente: Elaboración propia

Tabla 4.9 Ficha de MPD del pan de dulce al mes de octubre

FICHA DE RECOLECCIÓN DE DATOS DE MPD POR EL MES DE OCTUBRE DEL 2018 N° 008				
PRODUCTO: PAN DE DULCE		DIA	MES	AÑO
		31	10	2018
DEP. QUE SOLICITA: PRODUCCIÓN				
N°	CONCEPTO	CANTIDAD	PRECIO U.	PRECIO T.
1	HARINA	450	0,27	122,47
2	AZUCAR	165	0,32	53,25
3	MANTECA	54	0,87	47,03
4	MANTEQUILLA	0	0,79	0,00
COSTO TOTAL				222,75
COSTO POR UNIDAD POR 7.500,00 PANES				0,0297
ELABORADO		REVISADO Y APROBADO		CONTABILIZADO
f)		f)		f)
Nombre:		Nombre:		Nombre:

Fuente: Elaboración propia

Tabla 4.10 Ficha de MPD del pan de chocolate al mes de octubre

FICHA DE RECOLECCIÓN DE DATOS DE MPD POR EL MES DE OCTUBRE DEL 2018 N° 009				
PRODUCTO: PAN DE CHOCOLATE		DIA	MES	AÑO
		31	10	2018
DEP. QUE SOLICITA: PRODUCCIÓN				
N°	CONCEPTO	CANTIDAD	PRECIO U.	PRECIO T.
1	HARINA	450	0,27	122,47
2	AZUCAR	165	0,32	53,25
3	MANTECA	54	0,87	47,03
4	MANTEQUILLA	0	0,79	0,00
COSTO TOTAL				222,7
COSTO POR UNIDAD POR 4.500,00 PANES				0,0495
ELABORADO		REVISADO Y APROBADO		CONTABILIZADO
f)		f)		f)
Nombre:		Nombre:		Nombre:

Fuente: Elaboración propia

Tabla 4.11 Ficha de resumen de MPD al mes de octubre

RESUMEN DE MPD AL MES DE OCTUBRE					
	PRODUCTO	MPD	TOTAL AL MES DE OCTUBRE	CANTIDAD DE PANES FABRICADOS AL MES DE OCTUBRE	COSTO POR UNIDAD AL MES DE OCTUBRE
1	ENROLLADO	581,16	581,16	21.000,00	0,0277
2	REDONDO	933,06	933,06	24.000,00	0,0389
3	EMPANADAS	434,13	434,13	10.500,00	0,0413
4	PAN CACHO	215,84	215,84	9.000,00	0,0240
5	PAN GUSANITO	295,45	295,45	4.500,00	0,0657
6	PAN DE AGUA	53,46	53,46	3.000,00	0,0178
7	BAGETS DE AGUA	37,14	37,14	600,00	0,0619
8	PAN DE DULCE	222,75	222,75	7.500,00	0,0297
9	PAN DE CHOCOLATE	222,75	222,75	4.500,00	0,0495

Fuente: Elaboración propia

Tabla 4.12 Ficha de CIF del pan enrollado al mes de octubre

FICHA DE RECOLECCIÓN DE DATOS DE CIF POR EL MES DE OCTUBRE DEL 2018 N° 001				
PRODUCTO: PAN ENROLLADO		DIA	MES	AÑO
			31	10
DEP. QUE SOLICITA: PRODUCCIÓN				
N°	CONCEPTO	CANTIDAD EN LIBRAS	PRECIO U.	PRECIO T.
1	SAL	330,68	0,00046	9,68
2	ESENCIA	0	0,00	0,00
3	AJONJOLI	0	0,00	0,00
4	GRAJEAS	0	0,00	0,00
5	LEVADURA	33,06	0,0008	17,13
6	QUESO	0	0,00	0,00
SUB TOTAL				26,81
OTROS CIF				
7	LUZ	130	0,0015	32,27
8	AGUA	25	0,0003	6,21
9	DIESEL	35	0,0004	8,69
10	DEPRESIACION	174,16	0,0021	43,23
11	MANTENIMINETO	15	0,0002	3,72
SUB TOTAL				94,12
COSTO TOTAL DE PANES AL MES DE OCTUBRE				120,93
COSTO POR UNIDAD POR 21.000,00 PANES AL MES DE OCTUBRE				0,0058
ELABORADO		REVISADO Y APROBADO		CONTABILIZADO
f)		f)		f)
Nombre:		Nombre:		Nombre:

Fuente: Elaboración propia

Tabla 4.13 Ficha de CIF del pan redondo al mes de octubre

FICHA DE RECOLECCIÓN DE DATOS DE CIF POR EL MES DE OCTUBRE DEL 2018 N° 002				
PRODUCTO: PAN REDONDO		DIA	MES	AÑO
		DEP. QUE SOLICITA: PRODUCCIÓN		31
N°	CONCEPTO	CANTIDAD EN LIBRAS	PRECIO U.	PRECIO T.
1	SAL	330,68	0,00046	11,06
2	ESENCIA	0	0,00	0,00
3	AJONJOLI	0	0,00	0,00
4	GRAJEAS	0	0,00	0,00
5	LEVADURA	33,06	0,0008	19,57
6	QUESO	0	0,00	0,00
SUB TOTAL				30,64
OTROS CIF				
7	LUZ	130	0,0015	36,88
8	AGUA	25	0,0003	7,09
9	DIESEL	35	0,0004	9,93
10	DEPRESIACION	174,16	0,0021	49,41
11	MANTENIMINETO	15	0,0002	4,26
SUB TOTAL				107,56
COSTO TOTAL DE PANES AL MES DE OCTUBRE				138,20
COSTO POR UNIDAD POR 24.000,00 PANES AL MES DE OCTUBRE				0,0058
ELABORADO		REVISADO Y APROBADO		CONTABILIZADO
f)		f)		f)
Nombre:		Nombre:		Nombre:

Fuente: Elaboración propia

Tabla 4.14 Ficha de CIF de empanadas al mes de octubre

FICHA DE RECOLECCIÓN DE DATOS DE CIF POR EL MES DE OCTUBRE DEL 2018 N° 003				
PRODUCTO: EMPANADAS		DIA	MES	AÑO
		31	10	2018
DEP. QUE SOLICITA: PRODUCCIÓN				
N°	CONCEPTO	CANTIDAD EN LIBRAS	PRECIO U.	PRECIO T.
1	SAL	330,68	0,00046	4,84
2	ESENCIA	0	0,00	0,00
3	AJONJOLI	0	0,00	0,00
4	GRAJEAS	0	0,00	0,00
5	LEVADURA	33,06	0,0008	8,56
6	QUESO	529,2	0,07	770,00
SUB TOTAL				783,40
OTROS CIF				
7	LUZ	130	0,0015	16,13
8	AGUA	25	0,0003	3,10
9	DIESEL	35	0,0004	4,34
10	DEPRESIACION	174,16	0,0021	21,62
11	MANTENIMINETO	15	0,0002	1,86
SUB TOTAL				47,06
COSTO TOTAL DE PANES AL MES DE OCTUBRE				830,46
COSTO POR UNIDAD POR 10.500,00 PANES AL MES DE OCTUBRE				0,0791
ELABORADO		REVISADO Y APROBADO		CONTABILIZADO
f)		f)		f)
Nombre:		Nombre:		Nombre:

Fuente: Elaboración propia

Tabla 4.15 Ficha de CIF del pan cacho al mes de octubre

FICHA DE RECOLECCIÓN DE DATOS DE CIF POR EL MES DE OCTUBRE DEL 2018 N° 004				
PRODUCTO: PAN CACHO		DIA	MES	AÑO
		31	10	2018
DEP. QUE SOLICITA: PRODUCCIÓN				
N°	CONCEPTO	CANTIDAD EN LIBRAS	PRECIO U.	PRECIO T.
1	SAL	330,68	0,00046	4,15
2	ESENCIA	0	0,00	0,00
3	AJONJOLI	0	0,00	0,00
4	GRAJEAS	0	0,00	0,00
5	LEVADURA	33,06	0,0008	7,34
6	QUESO	0	0,00	0,00
SUB TOTAL				11,49
OTROS CIF				
7	LUZ	130	0,0015	16,13
8	AGUA	25	0,0003	3,10
9	DIESEL	35	0,0004	4,34
10	DEPRESIACION	174,16	0,0021	21,62
11	MANTENIMINETO	15	0,0002	1,86
SUB TOTAL				47,06
COSTO TOTAL DE PANES AL MES DE OCTUBRE				58,55
COSTO POR UNIDAD POR 9.000,00 PANES AL MES DE OCTUBRE				0,0065
ELABORADO		REVISADO Y APROBADO		CONTABILIZADO
f)		f)		f)
Nombre:		Nombre:		Nombre:

Fuente: Elaboración propia

Tabla 4.16 Ficha de CIF del pan gusanito al mes de octubre

FICHA DE RECOLECCIÓN DE DATOS DE CIF POR EL MES DE OCTUBRE DEL 2018 N° 005				
PRODUCTO: PAN GUSANITO		DIA	MES	AÑO
		31	10	2018
DEP. QUE SOLICITA: PRODUCCIÓN				
N°	CONCEPTO	CANTIDAD EN LIBRAS	PRECIO U.	PRECIO T.
1	SAL	330,68	0,00046	2,07
2	ESENCIA	0	0,00	0,00
3	AJONJOLI	15	1,50	22,50
4	GRAJEAS	0	0,00	0,00
5	LEVADURA	33,06	0,0008	3,67
6	QUESO	0	0,00	0,00
SUB TOTAL				28,24
OTROS CIF				
7	LUZ	130	0,0015	6,91
8	AGUA	25	0,0003	1,33
9	DIESEL	35	0,0004	1,86
10	DEPRESIACION	174,16	0,0021	9,26
11	MANTENIMINETO	15	0,0002	0,80
SUB TOTAL				20,17
COSTO TOTAL DE PANES AL MES DE OCTUBRE				48,41
COSTO POR UNIDAD POR 4.500,00 PANES AL MES DE OCTUBRE				0,0108
ELABORADO		REVISADO Y APROBADO		CONTABILIZADO
f)		f)		f)
Nombre:		Nombre:		Nombre:

Fuente: Elaboración propia

Tabla 4.17 Ficha de CIF del pan del agua al mes de octubre

FICHA DE RECOLECCIÓN DE DATOS DE CIF POR EL MES DE OCTUBRE DEL 2018 N° 006				
PRODUCTO: PAN DE AGUA		DIA	MES	AÑO
		31	10	2018
DEP. QUE SOLICITA: PRODUCCIÓN				
N°	CONCEPTO	CANTIDAD EN LIBRAS	PRECIO U.	PRECIO T.
1	SAL	330,68	0,00046	1,38
2	ESENCIA	0	0,00	0,00
3	AJONJOLI	0	0,00	0,00
4	GRAJEAS	0	0,00	0,00
5	LEVADURA	33,06	0,0008	2,45
6	QUESO	0	0,00	0,00
SUB TOTAL				3,83
OTROS CIF				
7	LUZ	130	0,0015	4,61
8	AGUA	25	0,0003	0,89
9	DIESEL	35	0,0004	1,24
10	DEPRESIACION	174,16	0,0021	6,18
11	MANTENIMINETO	15	0,0002	0,53
SUB TOTAL				13,45
COSTO TOTAL DE PANES AL MES DE OCTUBRE				17,28
COSTO POR UNIDAD POR 3.000,00 PANES AL MES DE OCTUBRE				0,0058
ELABORADO		REVISADO Y APROBADO		CONTABILIZADO
f)		f)		f)
Nombre:		Nombre:		Nombre:

Fuente: Elaboración propia

Tabla 4.18 Ficha de CIF del pan bagets de agua al mes de octubre

FICHA DE RECOLECCIÓN DE DATOS DE CIF POR EL MES DE OCTUBRE DEL 2018 N° 007				
PRODUCTO: BAGETS DE AGUA		DIA	MES	AÑO
		31	10	2018
DEP. QUE SOLICITA: PRODUCCIÓN				
N°	CONCEPTO	CANTIDAD EN LIBRAS	PRECIO U.	PRECIO T.
1	SAL	330,68	0,00046	0,28
2	ESENCIA	0	0,00	0,00
3	AJONJOLI	0	0,00	0,00
4	GRAJEAS	0	0,00	0,00
5	LEVADURA	33,06	0,0008	0,49
6	QUESO	0	0,00	0,00
SUB TOTAL				0,77
OTROS CIF				
7	LUZ	130	0,0015	9,22
8	AGUA	25	0,0003	1,77
9	DIESEL	35	0,0004	2,48
10	DEPRESIACION	174,16	0,0021	12,35
11	MANTENIMINETO	15	0,0002	1,06
SUB TOTAL				26,89
COSTO TOTAL DE PANES AL MES DE OCTUBRE				27,66
COSTO POR UNIDAD POR 600,00 PANES AL MES DE OCTUBRE				0,046
ELABORADO		REVISADO Y APROBADO	CONTABILIZADO	
f)		f)	f)	
Nombre:		Nombre:	Nombre:	

Fuente: Elaboración propia

Tabla 4.19 Ficha de CIF del pan de dulce al mes de octubre

FICHA DE RECOLECCIÓN DE DATOS DE CIF POR EL MES DE OCTUBRE DEL 2018 N° 008				
PRODUCTO: PAN DE DULCE		DIA	MES	AÑO
		31	10	2018
DEP. QUE SOLICITA: PRODUCCIÓN				
N°	CONCEPTO	CANTIDAD EN LIBRAS	PRECIO U.	PRECIO T.
1	SAL	330,68	0,00046	3,46
2	ESENCIA	4,408	0,0003	2,50
3	AJONJOLI	0	0,00	0,00
4	GRAJEAS	5,00	1,00	5,00
5	LEVADURA	33,06	0,0008	6,12
6	QUESO	0	0,00	0,00
SUB TOTAL				17,07
OTROS CIF				
7	LUZ	130	0,0015	11,52
8	AGUA	25	0,0003	2,22
9	DIESEL	35	0,0004	3,10
10	DEPRESIACION	174,16	0,0021	15,44
11	MANTENIMINETO	15	0,0002	1,33
SUB TOTAL				33,61
COSTO TOTAL DE PANES AL MES DE OCTUBRE				50,69
COSTO POR UNIDAD POR 7.500,00 PANES AL MES DE OCTUBRE				0,0068
ELABORADO		REVISADO Y APROBADO		CONTABILIZADO
f)		f)		f)
Nombre:		Nombre:		Nombre:

Fuente: Elaboración propia

Tabla 4.20 Ficha de CIF del pan de chocolate al mes de octubre

FICHA DE RECOLECCIÓN DE DATOS DE CIF POR EL MES DE OCTUBRE DEL 2018 N° 009				
PRODUCTO: PAN DE CHOCOLATE		DIA	MES	AÑO
			31	10
DEP. QUE SOLICITA: PRODUCCIÓN				
N°	CONCEPTO	CANTIDAD EN LIBRAS	PRECIO U.	PRECIO T.
1	SAL	330,68	0,00046	2,07
2	ESENCIA	4,408	0,0003	1,50
3	AJONJOLI	0	0,00	0,00
4	GRAJEAS	0	0,00	0,00
5	LEVADURA	33,06	0,0008	3,67
6	QUESO	0	0,00	0,00
SUB TOTAL				7,24
OTROS CIF				
7	LUZ	130	0,0015	6,91
8	AGUA	25	0,0003	1,33
9	DIESEL	35	0,0004	1,86
10	DEPRESIACION	174,16	0,0021	9,26
11	MANTENIMINETO	15	0,0002	0,80
SUB TOTAL				20,17
COSTO TOTAL DE PANES AL MES DE OCTUBRE				27,41
COSTO POR UNIDAD POR 4.500,00 PANES AL MES DE OCTUBRE				0,0061
ELABORADO		REVISADO Y APROBADO		CONTABILIZADO
f)		f)		f)
Nombre:		Nombre:		Nombre:

Fuente: Elaboración propia

Tabla 4.21 Ficha de resumen de MPI y CIF al mes de octubre

RESUMEN DE MPI Y CIF AL MES DE OCTUBRE						
	PRODUCTO	MPI	CIF	TOTAL AL MES DE OCTUBRE	CANTIDAD DE PANES FABRICADOS AL MES DE OCTUBRE	COSTO POR UNIDAD AL MES DE OCTUBRE
1	ENROLLADO	26,81	94,12	120,93	21.000,00	0,0058
2	REDONDO	30,64	107,56	138,20	24.000,00	0,0058
3	EMPANADAS	783,40	47,06	830,46	10.500,00	0,0791
4	PAN CACHO	11,49	47,06	58,55	9.000,00	0,0065
5	PAN GUSANITO	28,24	20,17	48,41	4.500,00	0,0108
6	PAN DE AGUA	3,83	13,45	17,28	3.000,00	0,0058
7	BAGETS DE AGUA	0,77	26,89	27,66	600,00	0,0461
8	PAN DE DULCE	17,07	33,61	50,69	7.500,00	0,0068
9	PAN DE CHOCOLATE	7,24	20,17	27,41	4.500,00	0,0061

Fuente: Elaboración propia

Tabla 4.22 Ficha de la Mano de Obra al mes de octubre

FICHA DE RECOLECCIÓN SOBRE LA MANO DE OBRA					
PRODUCCIÓN DE PAN AL MES DE OCTUBRE DE 2018					
N°	TRABAJADORES/OBREROS	CONTRATO	ANTIGÜEDAD	ACTIVIDAD	SUELDO
1	SANGUCHO SANGUCHO LUIS RODOLFO	TIEMPO INDEFINIDO	2 AÑOS	PANADERO	404,34
2	CHICAISA RAMIREZ FREDDY GIOVANNY	TIEMPO INDEFINIDO	2 AÑOS	PANADERO	404,34
3	CHICAISA CAYO LUIS ENRIQUE	TIEMPO PARCIAL	1 AÑO	PANADERO	193,00
TOTAL					1001,68
MAS EL APORTE PATRONAL Y LOS BENFICIOS					330,39
SUB TOTAL					1332,07
/ PARA EL TOTAL DE LAS UNIDADES A PRODUCIR DE 84.600 PANES					0,015745
TOTAL					0,0157455
ELABORADO		REVISADO Y APROBADO		CONTABILIZADO	
f)		f)		f)	
Nombre:		Nombre:		Nombre:	

Fuente: Elaboración propia

Tabla 4.23 Ficha de rol de remuneración al mes de octubre

ROL DE REMUNERACIONES Y BENEFICIOS SOCIALES											
DE MANO DE OBRA DIRECTA											
DEL 01 AL 31 DE OCTUBRE DEL 2018											
N°	APELLIDOS Y NOMBRES	CARGO	SB	9,45%	SUBT.	DT	DC	V	BS	V. RECIBIR	FIRMAS
1	SANGUCHO SANGUCHO LUIS RODOLFO	PANADERO	404,34	38,21	366,13	33,70	33,70	16,85	84,24	450,37	
2	CHICAISA RAMIREZ FREDDY GIOVANNY	PANADERO	404,34	38,21	366,13	33,70	33,70	16,85	84,24	450,37	
3	CHICAISA CAYO LUIS ENRIQUE	PANADERO	193,00	18,24	174,76	16,08	16,08	8,04	40,21	214,97	
TOTAL ROL			1.001,68	94,66	907,02	83,47	83,47	41,74	208,68	1.115,70	
			APORTE PATRONAL 12,15%	121,70							
			TOTAL IESS	216,36							

Fuente: Elaboración propia

Tabla 4.24 Hoja de costos al mes de octubre

N° 001	FECHA	DIA	MES	AÑO	FICHA DE RECOLECCION DE DATOS DE HOJA DE COSTOS DE MES DE OCTUBRE 2018						
		31	10	2018							
CONCEPTO	CANTIDAD	MPD	MOD	CIF	TOTAL	UNIDADES	COSTO UNI.	P.V. UNIT	MAR. %	UTI. UNI.	
PAN ENROLLADO	21.000,00	581,16	330,65	120,93	1.032,73	21.000,00	0,05	0,13	5,33%	0,08	
PAN REDONDO	24.000,00	933,06	377,88	138,20	1.449,14	24.000,00	0,06	0,13	4,67%	0,07	
EMPANADAS	10.500,00	434,13	165,32	830,46	1.429,92	10.500,00	0,14	0,15	0,67%	0,01	
PAN CACHO	9.000,00	215,84	141,71	58,55	416,09	9.000,00	0,05	0,13	5,33%	0,08	
PAN GUSANITO	4.500,00	295,45	70,85	48,41	414,72	4.500,00	0,09	0,15	4,00%	0,06	
PAN DE AGUA	3.000,00	53,46	47,24	17,28	117,97	3.000,00	0,04	0,13	6,00%	0,09	
BAGETS DE AGUA	600,00	37,14	9,45	27,66	74,24	600,00	0,12	1,00	58,67%	0,88	
PAN DE DULCE	7.500,00	222,75	118,09	50,69	391,53	7.500,00	0,05	0,15	6,67%	0,10	
PAN DE CHOCOLATE	4.500,00	222,75	70,85	27,41	321,02	4.500,00	0,07	0,20	8,67%	0,13	
TOTAL	84.600,00	2.995,74	1.332,03	1.319,58	5.647,35	84.600,00	0,67	2,17	1,00	1,50	
ELABORADO				REVISADO Y APROBADO			CONTABILIZADO				
f)				f)			f)				
Nombre:				Nombre:			Nombre:				

Fuente: Elaboración propia

CAPITULO V

5. CONCLUSIONES Y RECOMENDACIONES

5.1. Conclusiones

- Al realizar el proyecto de investigación en la panadería “SU BUEN PAN” determinamos los costos unitarios y totales de los artículos que produce en esta empresa, con los mismos que se pueden optimizar el costo de venta y realizar una competencia técnica y objetiva con miras a obtener beneficios futuros.
- Con el trabajo realizado se determina una mejor organización de la empresa, en las áreas de administración, finanzas, contable, de producción y ventas, fundamentos principales para el éxito de la empresa.
- En la panadería “SU BUEN PAN” con este trabajo se puede determinar comparativamente la producción de cada uno de sus artículos, la rotación de los mismos y su correspondiente venta.

5.2. Recomendaciones

- Recomendamos a la empresa “SU BUEN PAN” continuar y mejorar los sistemas de control interno de sus diferentes departamentos, para que de esta manera la empresa llegue a sus metas propuestas.
- Optimizar al personal de producción y de los demás departamentos, con una capacitación continua en miras al buen desenvolvimiento tanto individual, como colectivo, valores que redundaran en beneficio de la empresa

BIBLIOGRAFÍA

- Bravo, M. (2013). Contabilidad General. En M. Bravo Valdivieso, Contabilidad General (pág. 1). Quito: Escobar Impresores.
- Bravo Valdivieso, M. (Ed.). (2013). Contabilidad General (Decima primera edicion).
- Batista, D., & Fernández Cruz, J. J. (2011). FUNDAMENTACIÓN TEÓRICA DE LOS COSTOS DE UNA EMPRESA PRODUCTORA. Contribuciones a la Economía.
- Cuevas Villegas, C. F. (2010). Constabilidad de Costos: Enfoque gerencial y de gestion (Tercera edicion).
- Chacón, G. (2007). La Contabilidad de Costos los Sistemas de Control de Gestión y la Rentabilidad Empresarial. Actualidad Contable Faces, 10(15), 29–45. Retrieved from <http://www.redalyc.org/pdf/257/25701504.pdf>
- Esmeralda Escalante. (2015). Dirección de Marketing: Teoría y Práctica. Ecuador: Editorial Club Universitario. Retrieved from [https://books.google.com.ec/books?id=bZVDiA_GDIEC&dq=metodos+basados+ en+los+costes&hl=es&source=gbs_navlinks_s](https://books.google.com.ec/books?id=bZVDiA_GDIEC&dq=metodos+basados+en+los+costes&hl=es&source=gbs_navlinks_s)
- Espejo R. (Eds.). (1991). Serie Schaum. Contabilidad de Costos: Teoria y problemas.
- Fierro, Á. (2015). Contabilidad General con Enfoque NIIF para las Pymes. Bogotá: Ecoe.
- Garcia Colin, J. (Ed.). (2014). Contabilidad de costos (Cuarta edicion).
- Guajardo, G. y Andrade, N. (2012). Contabilidad para no contadores.
- Hatfield, A. (2011). PUC 2011. Bogotá: Eco Ediciones.

- Hernández Sampieri, R., Fernández Collado, C., & Baptista Lucio, P. (2014) Metodología de la Investigación (6ta edición).
- Lavolpe, A. (2001). Los sistemas de Costos y la Contabilidad de Gestión: Pasado, Presente y Futuro.
- Lopez, C. (2011). Manual de Contabilidad. Buenos Aires: Selcon S. A.
- Lucana, S. (2009). Métodos de investigación Científica y Técnica aplicados a la Ingeniería de Telecomunicación: Ingeniería de Telecomunicación Avanzada. Retrieved from <http://webcache.googleusercontent.com/search?q=cache:http://www.iuma.ulpgc.es/~nunez/doctorado0910/LucanaDoctoradoTrabajoMetodos.pdf>
- Morillo M, Marysela. (2004). PRINCIPIOS DE CONTABILIDAD GENERALMENTE ACEPTADOS: MÉXICO: Pearson Education
- Rincon, C., & Villarreal A. (2014). Contabilidad XXI. En C. A. Rincon Soto, G. Marlejo Lasso, & A. Parrado Bolaños, Contabilidad XXI (pág. 34). Bogotá: Imagen Editorial Impresores.
- Rojas Medina, R. A. (2007). Sistema de costos proceso para su implemetación. Retrieved from <https://es.slideshare.net/EdyCamacaroRodriguez/los-sistemas-decostos-un-proceso-para-su-implementacin-ricardo-alfredo-rojas-medina>
- Zapata Sanchez, P. (Ed.). (2013). Contabilidad de costos: herramienta para la toma de decisiones.

ANEXOS

ANEXO 1 Diario General

DIARIO GENERAL
DEL 01/10/2018 AL 31/10/2018
(Expresado en Dólares)

FECHA	CODIGO	CUENTA / DETALLE	DEBE	HABER
01/10/2018		- 0000000001 -		
	1.01.01.01.01	Caja General	2.038,28	
	1.01.01.01.02	Caja Chica	100,00	

1.01.01.02.01	Banco Pichincha	15.105,63
---------------	-----------------	-----------

1.01.02.05.01	CACPECO	6.740,00
---------------	---------	----------

1.01.03.03.01	Inventario de Materias Primas Directas	476,88
---------------	---	--------

1.01.03.03.02	Inventario de Materias Primas Indirectas	233,28
---------------	---	--------

1.01.03.03.03	Inventario de Suministros y Útiles de Limpieza	15,00
---------------	---	-------

1.01.04.02.01	Arriendo Pagado por Anticipado	800,00
---------------	--------------------------------	--------

1.02.01.01.01	Terrenos	250.000,00
---------------	----------	------------

1.02.01.05.01	Muebles de Oficina	1.950,00
---------------	--------------------	----------

1.02.01.08.01	Equipo de Computación	460,00
---------------	-----------------------	--------

1.02.01.09.01	Equipo de Oficina	1.050,00
---------------	-------------------	----------

1.02.01.12.01	Vehículo	25.000,00
---------------	----------	-----------

1.02.01.13.01	Maquinaria y Equipo	20.900,00
---------------	---------------------	-----------

1.02.01.16.01	(-) Depreciación Acumulada	362,54
---------------	----------------------------	--------

Propiedad Planta y Equipo

2.01.03.02.01	Proveedores no Relacionados	9.486,99
2.01.04.01.02	Préstamos Bancarios por Pagar	90.000,00
2.01.07.01.01	Retención Fuente 1%	110,63
2.01.07.06.01	IESS por pagar	657,83
2.02.10.02.01	Remuneración por Pagar	2.276,68
2.02.10.02.02	Nomina Mano de Obra Directa por Pagar	1.115,70
3.01.01.01.01	Capital Individual	220.858,70

P/R ASIENTO INICIAL

31/10/2018

- 0000000002 -

1.01.03.03.01	Inventario de Materias Primas	5.250,00
	Directas	

2.01.07.01.01	Retención Fuente 1%	52,50
---------------	---------------------	-------

1.01.01.02.01	Banco Pichincha	5.197,50
---------------	-----------------	----------

P/R C.E. N° 001 CHEQUE 580

31/10/2018

- 0000000003 -

1.01.03.03.01	Inventario de Materias Primas	1.778,87
	Directas	

2.01.07.01.01	Retención Fuente 1%	17,79
---------------	---------------------	-------

1.01.01.02.01	Banco Pichincha	1.761,08
---------------	-----------------	----------

P/R C.E. N° 002 CHEQUE 581

31/10/2018

- 0000000004 -

1.01.03.03.01	Inventario de Materias Primas	2.745,86
	Directas	

2.01.07.01.01	Retención Fuente 1%	27,46
1.01.01.02.01	Banco Pichincha	2.718,40

P/R C.E. N° 003 CHEQUE 582

31/10/2018	- 0000000005 -	
1.01.03.03.02	Inventario de Materias Primas Indirectas	320,43
2.01.07.01.01	Retención Fuente 1%	3,20
1.01.01.02.01	Banco Pichincha	317,23

P/R C.E. N° 004 CHEQUE 583**31/10/2018****- 0000000006 -**

1.01.03.03.02	Inventario de Materias Primas	68,00
	Indirectas	

2.01.07.01.01	Retención Fuente 1%	0,68
---------------	---------------------	------

1.01.01.02.01	Banco Pichincha	67,32
---------------	-----------------	-------

P/R C.E. N° 005 CHEQUE 584**31/10/2018****- 0000000007 -**

1.01.03.03.02	Inventario de Materias Primas	900,00	
	Indirectas		
2.01.07.01.01	Retención Fuente 1%		9,00

1.01.01.02.01	Banco Pichincha		891,00
P/R C.E. N° 006 CHEQUE 585			

31/10/2018**- 0000000008 -**

5.01.02.01.01	Materia prima directa	581,16	
1.01.03.03.01	Inventario de Materias		581,16
	Primas Directas		

P/R C.D. 002

31/10/2018

- 0000000009 -

5.01.02.01.01 Materia prima directa 933,06

1.01.03.03.01 Inventario de Materias 933,06
Primas Directas

P/R C.D N°003

31/10/2018

- 0000000010 -

5.01.02.01.01 Materia prima directa 434,14

1.01.03.03.01	Inventario de Materias	434,14
	Primas Directas	

P/R C.I N°004

31/10/2018

- 0000000011 -

5.01.02.01.01	Materia prima directa	215,84
---------------	-----------------------	--------

1.01.03.03.01	Inventario de Materias	215,84
	Primas Directas	

P/R C.D N°005

31/10/2018

- 0000000012 -

5.01.02.01.01	Materia prima directa	295,45
---------------	-----------------------	--------

1.01.03.03.01	Inventario de Materias	295,45
	Primas Directas	

P/R C.D N°006

31/10/2018

- 0000000013 -

5.01.02.01.01	Materia prima directa	53,46
---------------	-----------------------	-------

1.01.03.03.01	Inventario de Materias	53,46
	Primas Directas	

P/R C.D N°007

31/10/2018

- 0000000014 -

5.01.02.01.01	Materia prima directa	37,13
---------------	-----------------------	-------

1.01.03.03.01	Inventario de Materias	37,13
	Primas Directas	

P/R C.D N°008

31/10/2018

- 0000000015 -

5.01.02.01.01	Materia prima directa	222,75
---------------	-----------------------	--------

1.01.03.03.01	Inventario de Materias	222,75
	Primas Directas	

P/R C.D N°009

31/10/2018

- 0000000016 -

5.01.02.01.01	Materia prima directa	222,75
---------------	-----------------------	--------

1.01.03.03.01	Inventario de Materias	222,75
	Primas Directas	
P/R C.D Nº010		

31/10/2018

- 0000000017 -

5.01.02.03.03	Costos Indirectos de Fabricación	138,20
---------------	-------------------------------------	--------

1.01.03.03.02	Inventario de Materias	30,64
	Primas Indirectas	
1.01.01.01.01	Caja General	64,33

1.02.01.16.01	(-) Depreciación Acumulada	43,23
	Propiedad Planta y Equipo	

P/R C.D. N° 011

31/10/2018

- 0000000018 -

5.01.02.03.03	Costos Indirectos de	120,93
	Fabricación	

1.01.03.03.02	Inventario de Materias	26,81
	Primas Indirectas	

1.01.01.01.01	Caja General	44,71
---------------	--------------	-------

1.02.01.16.01	(-) Depreciación Acumulada	49,41
	Propiedad Planta y Equipo	

P/R C.D N° 012

31/10/2018

- 0000000019 -

5.01.02.03.03	Costos Indirectos de	830,46
	Fabricación	

1.01.03.03.02	Inventario de Materias	783,40
	Primas Indirectas	

1.01.01.01.01	Caja General	25,44
---------------	--------------	-------

1.02.01.16.01	(-) Depreciación Acumulada	21,62
	Propiedad Planta y Equipo	
P/R C.D N°013		

31/10/2018

- 0000000020 -

5.01.02.03.03	Costos Indirectos de	58,55
	Fabricación	

1.01.03.03.02	Inventario de Materias	11,49
	Primas Indirectas	
1.01.01.01.01	Caja General	25,44

1.02.01.16.01	(-) Depreciación Acumulada	21,62
	Propiedad Planta y Equipo	

P/R C.D N°014**31/10/2018****- 0000000021 -**

5.01.02.03.03	Costos Indirectos de	48,40
	Fabricación	

1.01.03.03.02	Inventario de Materias	28,24
	Primas Indirectas	

1.01.01.01.01	Caja General	10,90
---------------	--------------	-------

1.02.01.16.01	(-) Depreciación Acumulada	9,26
	Propiedad Planta y Equipo	

P/R C.D N°015

31/10/2018

- 0000000022 -

5.01.02.03.03 Costos Indirectos de 17,28
Fabricación

1.01.03.03.02 Inventario de Materias 3,83
Primas Indirectas

1.01.01.01.01 Caja General 7,27

1.02.01.16.01 (-) Depreciación Acumulada 6,18
Propiedad Planta y Equipo

P/R C.D N°016**31/10/2018****- 0000000023 -**

5.01.02.03.03	Costos Indirectos de Fabricación	27,66
---------------	-------------------------------------	-------

1.01.03.03.02	Inventario de Materias Primas Indirectas	0,77
---------------	---	------

1.01.01.01.01	Caja General	14,54
---------------	--------------	-------

1.02.01.16.01	(-) Depreciación Acumulada Propiedad Planta y Equipo	12,35
---------------	---	-------

P/R C.D N°017

31/10/2018

- 0000000024 -

5.01.02.03.03	Costos Indirectos de Fabricación	50,69
---------------	-------------------------------------	-------

1.01.03.03.02	Inventario de Materias Primas Indirectas	17,07
---------------	---	-------

1.01.01.01.01	Caja General	18,18
---------------	--------------	-------

1.02.01.16.01	(-) Depreciación Acumulada Propiedad Planta y Equipo	15,44
---------------	---	-------

P/R C.D N°018

31/10/2018

- 0000000025 -

5.01.02.03.03	Costos Indirectos de Fabricación	27,41
---------------	-------------------------------------	-------

1.01.03.03.02	Inventario de Materias Primas Indirectas	7,24
---------------	---	------

1.01.01.01.01	Caja General	10,91
---------------	--------------	-------

1.02.01.16.01	(-) Depreciación Acumulada Propiedad Planta y Equipo	9,26
---------------	---	------

P/R C.D N°019

31/10/2018

- 0000000026 -

5.01.02.02.01	Mano de obra directa	1.332,03
---------------	----------------------	----------

2.01.07.06.01	IESS por pagar	216,33
2.02.10.02.02	Nomina Mano de Obra Directa por Pagar	1.115,70

P/R C.D N°020

31/10/2018	- 0000000027 -	
5.02.01.01.01	Sueldos	772,00
5.02.01.02.01	Aportes patronales	93,80
5.02.01.03.01	Décimo Tercer Sueldo	64,33

5.02.01.03.02 Décimo Cuarto Sueldo 64,33

5.02.01.03.03 Vacaciones 32,17

2.01.07.06.01 IESS por pagar 166,75

2.02.10.02.01 Remuneración por Pagar 859,88

P/R C.D N°021

31/10/2018

- 0000000028 -

5.02.02.01.07 Gasto Sueldos 1.272,00

5.02.02.02.01	Gasto Aportes Patronales	154,55
5.02.02.03.01	Gasto Décimo tercer Sueldo	106,00
5.02.02.03.02	Gasto Décimo Cuarto Sueldo	106,00
5.02.02.03.03	Gasto Vacaciones	53,00
2.01.07.06.01	IESS por pagar	274,75
2.02.10.02.01	Remuneración por Pagar	1.416,80

P/R C.D N°022

31/10/2018		- 0000000029 -	
1.01.03.03.06	Inventarios de Productos Terminados	5.647,35	
1.01.03.03.05	Inventarios de Productos en Proceso		5.647,35

P/R C.D. N° 023

31/10/2018		- 0000000030 -	
1.01.03.03.05	Inventarios de Productos en Proceso	5.647,35	
5.01.02.01.01	Materia prima directa		2.995,74

5.01.02.02.01	Mano de obra directa	1.332,03
5.01.02.03.03	Costos Indirectos de	1.319,58

Fabricación

P/R C.D. N° 024

31/10/2018	- 0000000031 -	
1.01.01.01.01	Caja General	12.285,00
4.01.01.01.02	Ventas netas locales	12.285,00

gravadas con tarifa 0% del IVA

P/R C.I N° 001

31/10/2018		- 0000000032 -	
5.01.01.01.06	Costo de ventas	5.647,35	
1.01.03.03.06	Inventarios de Productos Terminados		5.647,35
P/R C.D. N° 026			

31/10/2018		- 0000000033 -	
1.01.01.01.01	Caja General	174,17	
1.02.01.16.01	(-) Depreciación Acumulada Propiedad Planta y Equipo		174,17

P/R C.D. N° 027

31/10/2018		- 0000000034 -		
	1.01.01.02.01	Banco Pichincha	11.058,16	
	1.01.01.01.01	Caja General		11.058,16

P/R C.D. N° 029

	TOTAL	384.757,14	384.757,14
--	--------------	-------------------	-------------------

ANEXO 2 Estado de Situación Económica

ESTADO DE SITUACION ECONOMICA

DEL 01/10/2018 AL 31/10/2018

(Expresado en Dólares)

4.	INGRESOS		
4.01.	INGRESOS DE ACTIVIDADES ORDINARIAS		-12.285,00
4.01.01.	VENTA DE BIENES Y SERVICIOS		-12.285,00
4.01.01.01.	VENTA DE BIENES Y SERVICIOS	-12.285,00	
4.01.01.01.02	Ventas netas locales gravadas con tarifa 0% del IVA	-12.285,00	

	TOTAL INGRESOS		-12.285,00
5.	COSTOS		
5.01.	COSTOS		5.647,35
5.01.01.	COSTOS DE VENTAS		5.647,35
5.01.01.01.	COMPRAS	5.647,35	
5.01.01.01.06	Costo de ventas	5.647,35	

	UTILIDAD BRUTA EN VENTAS		-6.637,65
5.02.	GASTO VENTA		2.718,18
5.02.01.	GASTOS DE VENTA		1.026,63
		<hr/>	
5.02.01.01.	SUELDOS, SALARIOS Y DEMAS REMUNERACIONES	772,00	
		<hr/>	
5.02.01.01.01	Sueldos	772,00	
		<hr/>	
5.02.01.02.	APORTES A LA SEGURIDAD SOCIAL (incluido fondos de reserva)	93,80	
		<hr/>	

5.02.01.02.01	Aportes patronales	93,80
5.02.01.03. BENEFICIOS SOCIALES E INDEMNIZACIONES		160,83
5.02.01.03.01	Décimo Tercer Sueldo	64,33
5.02.01.03.02	Décimo Cuarto Sueldo	64,33
5.02.01.03.03	Vacaciones	32,17

5.02.02. GASTOS DE ADMINISTRACION 1.691,55

5.02.02.01. GASTOS OPERATIVOS 1.272,00

5.02.02.01.07 Gasto Sueldos 1.272,00

5.02.02.02. APORTES A LA SEGURIDAD SOCIAL 154,55

5.02.02.02.01 Gasto Aportes Patronales 154,55

5.02.02.03. BENEFICIOS SOCIALES E INDEMNIZACIONES 265,00

5.02.02.03.01	Gasto Décimo tercer Sueldo	106,00
5.02.02.03.02	Gasto Décimo Cuarto Sueldo	106,00
5.02.02.03.03	Gasto Vacaciones	53,00

TOTAL COSTOS

8.365,53

UTILIDAD DEL EJERCICIO

-3.919,47

FIRMA REPRESENTANTE LEGAL

Cesar Chicaisa

FIRMA CONTADOR

Cristian Mejía

ANEXO 3 Estado de Situación Financiera

ESTADO DE SITUACION FINANCIERA

AL 31/10/2018

(Expresado en Dólares)

1.	ACTIVO		
1.01.	CORRIENTE		33.951,92
			<hr/>
1.01.01.	EFFECTIVO Y EQUIVALENTE DEL EFFECTIVO		18.528,83
			<hr/>
1.01.01.01.	CAJAS	3.317,57	
		<hr/>	
1.01.01.01.01	Caja General	3.217,57	

1.01.01.01.02	Caja Chica	100,00	
1.01.01.02.	BANCOS LOCALES		15.211,26
1.01.01.02.01	Banco Pichincha	15.211,26	
1.01.02.	ACTIVOS FINANCIEROS		6.740,00
1.01.02.05.	INVERSIONES TEMPORALES		6.740,00
1.01.02.05.01	CACPECO	6.740,00	
1.01.03.	INVENTARIOS		7.883,09
1.01.03.03.	INVENTARIOS DE CONTROL		7.883,09
1.01.03.03.01	Inventario de Materias Primas Directas	7.255,87	

1.01.03.03.02	Inventario de Materias Primas Indirectas	612,22	
1.01.03.03.03	Inventario de Suministros y Útiles de Limpieza	15,00	
			<hr/>
1.01.04.	SERVICIOS Y OTROS PAGOS ANTICIPADOS		800,00
			<hr/>
1.01.04.02.	ARRIENDOS PAGADOS POR ANTICIPADO		800,00
			<hr/>
1.01.04.02.01	Arriendo Pagado por Anticipado	800,00	
			<hr/>
1.02.	ACTIVO NO CORRIENTE		298.634,92
			<hr/>
1.02.01.	PROPIEDADES, PLANTA Y EQUIPO		298.634,92
			<hr/>
1.02.01.01.	TERRENOS		250.000,00
			<hr/>

1.02.01.01.01	Terrenos	250.000,00	
		<hr/>	
1.02.01.05.	MUEBLES DE OFICINA		1.950,00
			<hr/>
1.02.01.05.01	Muebles de Oficina	1.950,00	
		<hr/>	
1.02.01.08.	EQUIPOS DE COMPUTACION Y SOFTWARE		460,00
			<hr/>
1.02.01.08.01	Equipo de Computación	460,00	
		<hr/>	
1.02.01.09.	EQUIPO DE OFICINA		1.050,00
			<hr/>
1.02.01.09.01	Equipo de Oficina	1.050,00	
		<hr/>	
1.02.01.12.	VEHICULO		25.000,00
			<hr/>

1.02.01.12.01	Vehículo	25.000,00	
		<hr/>	
1.02.01.13.	MAQUINARIA Y EQUIPO		20.900,00
			<hr/>
1.02.01.13.01	Maquinaria y Equipo	20.900,00	
		<hr/>	
1.02.01.16.	(-)DEPRECIACION ACUMULADA		-725,08
	PROPIEDADES PLANTA Y EQUIPO		
			<hr/>
1.02.01.16.01	(-) Depreciación Acumulada Propiedad Planta y Equipo	-725,08	
		<hr/>	
	TOTAL ACTIVO		332.586,84
			<hr/>
2.	PASIVO		
2.01.	PASIVO CORRIENTE		-101.023,91
			<hr/>

2.01.03.	CUENTAS Y DOCUMENTOS POR PAGAR		-9.486,99
	PROVEEDORES CORRIENTES		<hr/>
2.01.03.02.	PROVEEDORES NO RELACIONADOS		-9.486,99
			<hr/>
2.01.03.02.01	Proveedores no Relacionados	-9.486,99	
		<hr/>	
2.01.04.	OBLIGACIONES CON INSTITUCIONES		-90.000,00
	FINANCIERAS CORRIENTES		<hr/>
2.01.04.01.	LOCALES		-90.000,00
			<hr/>
2.01.04.01.02	Préstamos Bancarios por Pagar	-90.000,00	
		<hr/>	
2.01.07.	OBLIGACIONES TRIBUTARIAS		-1.536,92
			<hr/>

2.01.07.01.	RETENCIONES EN LA FUENTE POR PAGAR		-221,26	
2.01.07.01.01	Retención Fuente 1%		-221,26	
2.01.07.06.	CON EL IESS		-1.315,66	
2.01.07.06.01	IESS por pagar		-1.315,66	
2.02.	PASIVO NO CORRIENTE			-6.784,76
2.02.10.	OTROS PASIVOS NO CORRIENTES			-6.784,76
2.02.10.02.	BENEFICIOD FR LEY A EMPLEADOS		-6.784,76	
2.02.10.02.01	Remuneración por Pagar		-4.553,36	
2.02.10.02.02	Nomina Mano de Obra Directa por Pagar		-2.231,40	

	TOTAL PASIVO			<u>-107.808,67</u>
3.	PATRIMONIO NETO			
3.01.	CAPITAL			<u>-220.858,70</u>
3.01.01.	CAPITAL SUSCRITO Y ASIGNADO		<u>-220.858,70</u>	
3.01.01.01.	CAPITAL SUSCRITO Y ASIGNADO		<u>-220.858,70</u>	
3.01.01.01.01	Capital Individual		-220.858,70	
	TOTAL PATRIMONIO NETO			<u>-220.858,70</u>
	RESULTADO DEL PERIODO			<u>-3.919,47</u>
	TOTAL PASIVO + PATRIMONIO			<u><u>-332.586,84</u></u>

FIRMA REPRESENTANTE

LEGAL

Cesar Chicaiza

FIRMA CONTADOR

Cristian Mejia

ANEXO 4 Estado de Costos de Producción y Ventas del mes de Octubre del 2018

PANADERÍA "SU BUEN PAN"

ESTADO DE COSTOS DE PRODUCCIÓN Y VENTAS				
DEL 01 AL 31 DE OCTUBRE DEL 2018				
	MATERIA PRIMA DIRECTA UTILIZADA		2.995,74	
	Inventario Inicial	476,88		
(+)	Compras	9.774,73		
(=)	Materia Prima Directa Disponible	10.251,61		
(-)	Inventario Final	7.255,87		
(+)	MANO DE OBRA DIRECTA		1.332,03	
	Sueldo Básico	1.001,68		
	Aporte Patronal	121,70		
	Décimo Tercer Sueldo	83,47		

	Décimo Cuarto Sueldo	83,47		
	Vacaciones	41,71		
(=)	COSTO PRIMO			4.327,77
(+)	COSTOS INDIRECTOS DE FABRICACION			1.319,58
	MATERIA PRIMA INDIRECTA UTILIZADA		909,50	
	Inventario Inicial	233,28		
(+)	Compras	1.288,43		
(=)	Materia Prima Indirecta Disponible	1.521,71		
(-)	Inventario Final	612,21		
(+)	OTROS COSTOS INDIRECTOS DE FABRICACIÓN		410,08	
	Luz Eléctrica	140,59		
	Agua Potable	27,05		
	Diésel	37,85		
	Mantenimiento	16,23		
	Depreciación	188,36		

(=)	COSTOS DE PRODUCCION DEL PERIODO			5.647,35
(+)	INV. INICIAL DE PRODUCTOS EN PROCESO			-
(=)	COSTO DE PRODUCTOS EN PROCESO DISPONIBLE			5.647,35
(-)	INV. FINAL DE PRODUCTO EN PROCESO			-
(=)	COSTO DE PRODUCTOS TERMINADOS			5.647,35
(+)	INV. INICIAL DE PRODUCTOS TERMINADOS			-
(=)	COSTO DE PRODUCCION DISP. PARA LA VENTA			5.647,35
(-)	INV. FINAL DE PRODUCTO TERMINADO			-
(=)	COSTO DE PRODUCCION Y VENTAS			5.647,35

FIRMA REPRESENTANTE LEGAL

FIRMA CONTADOR

ANEXO 5 Libro Mayor

LIBRO MAYOR
DEL 01/10/2018 AL 31/10/2018
(Expresado en Dólares)

CODIGO: 1.01.01.01		CUENTA: Caja General			
FECHA	ASIENTO	DESCRIPCION	DEBE	HABER	SALDO
01/10/2018	000000001	P/R ASIENTO INICIAL	2.038,28		2.038,28
31/10/2018	000000017	P/R C.D. N° 011		64,33	1.973,95
31/10/2018	000000018	P/R C.D N° 012		44,71	1.929,24
31/10/2018	000000019	P/R C.D N°013		25,44	1.903,80
31/10/2018	000000020	P/R C.D N°014		25,44	1.878,36

31/10/2018	000000021	P/R C.D N°015		10,90	1.867,46
31/10/2018	000000022	P/R C.D N°016		7,27	1.860,19
31/10/2018	000000023	P/R C.D N°017		14,54	1.845,65
31/10/2018	000000024	P/R C.D N°018		18,18	1.827,47
31/10/2018	000000025	P/R C.D N°019		10,91	1.816,56
31/10/2018	000000031	P/R C.I N° 001	12.285,00		14.101,56
31/10/2018	000000033	P/R C.D. N° 027	174,17		14.275,73
31/10/2018	000000034	P/R C.D. N° 029		11.058,16	3.217,57
		SUMAN Y	14.497,45	11.279,88	3.217,57
		SALDO			

CODIGO: 1.01.01.01.02		CUENTA: Caja Chica			
FECHA	ASIENTO	DESCRIPCION	DEBE	HABER	SALDO
01/10/2018	0000000001	P/R ASIENTO INICIAL	100,00		100,00
		SUMAN Y	100,00	0,00	100,00
		SALDO			

CODIGO: 1.01.01.02.01		CUENTA: Banco Pichincha			
FECHA	ASIENTO	DESCRIPCION	DEBE	HABER	SALDO
01/10/2018	0000000001	P/R ASIENTO INICIAL	15.105,63		15.105,63
31/10/2018	0000000002	P/R C.E. N° 001 CHEQUE 580		5.197,50	9.908,13
31/10/2018	0000000003	P/R C.E. N° 002 CHEQUE 581		1.761,08	8.147,05
31/10/2018	0000000004	P/R C.E. N° 003 CHEQUE 582		2.718,40	5.428,65

31/10/2018	000000005	P/R C.E. N° 004 CHEQUE 583		317,23	5.111,42
31/10/2018	000000006	P/R C.E. N° 005 CHEQUE 584		67,32	5.044,10
31/10/2018	000000007	P/R C.E. N° 006 CHEQUE 585		891,00	4.153,10
31/10/2018	000000034	P/R C.D. N° 029	11.058,16		15.211,26
SUMAN Y			26.163,79	10.952,53	15.211,26
SALDO					

CODIGO: 1.01.02.05.01		CUENTA: CACPECO			
FECHA	ASIENTO	DESCRIPCION	DEBE	HABER	SALDO
01/10/2018	000000001	P/R ASIENTO INICIAL	6.740,00		6.740,00
SUMAN Y			6.740,00	0,00	6.740,00
SALDO					

CODIGO: 1.01.03.03.01		CUENTA: Inventario de Materias Primas Directas			
FECHA	ASIENTO	DESCRIPCION	DEBE	HABER	SALDO
01/10/2018	000000001	P/R ASIENTO INICIAL	476,88		476,88
31/10/2018	000000008	P/R C.D. 002		581,16	-104,28
31/10/2018	000000004	P/R C.E. N° 003 CHEQUE 582	2.745,86		2.641,58
31/10/2018	000000003	P/R C.E. N° 002 CHEQUE 581	1.778,87		4.420,45
31/10/2018	000000002	P/R C.E. N° 001 CHEQUE 580	5.250,00		9.670,45
31/10/2018	000000009	P/R C.D N°003		933,06	8.737,39
31/10/2018	000000010	P/R C.I N°004		434,14	8.303,25
31/10/2018	000000011	P/R C.D N°005		215,84	8.087,41

31/10/2018	0000000012	P/R C.D N°006		295,45	7.791,96
31/10/2018	0000000013	P/R C.D N°007		53,46	7.738,50
31/10/2018	0000000014	P/R C.D N°008		37,13	7.701,37
31/10/2018	0000000015	P/R C.D N°009		222,75	7.478,62
31/10/2018	0000000016	P/R C.D N°010		222,75	7.255,87
SUMAN Y				10.251,61	2.995,74
SALDO					7.255,87

CODIGO: 1.01.03.03.02	CUENTA: Inventario de Materias Primas Indirectas
------------------------------	---

FECHA	ASIENTO	DESCRIPCION	DEBE	HABER	SALDO
01/10/2018	0000000001	P/R ASIENTO INICIAL	233,28		233,28

31/10/2018	000000005	P/R C.E. N° 004 CHEQUE 583	320,43	553,71
31/10/2018	000000007	P/R C.E. N° 006 CHEQUE 585	900,00	1.453,71
31/10/2018	000000006	P/R C.E. N° 005 CHEQUE 584	68,00	1.521,71
31/10/2018	000000021	P/R C.D N°015	28,24	1.493,47
31/10/2018	000000022	P/R C.D N°016	3,83	1.489,64
31/10/2018	000000019	P/R C.D N°013	783,40	706,24
31/10/2018	000000020	P/R C.D N°014	11,49	694,75
31/10/2018	000000017	P/R C.D. N° 011	30,64	664,11
31/10/2018	000000018	P/R C.D N° 012	26,81	637,30
31/10/2018	000000025	P/R C.D N°019	7,24	630,06

31/10/2018	0000000023	P/R C.D.Nº017		0,77	629,29
31/10/2018	0000000024	P/R C.D.Nº018		17,07	612,22
SUMAN Y				1.521,71	909,49
SALDO					612,22

CODIGO: 1.01.03.03.03	CUENTA: Inventario de Suministros y Útiles de Limpieza
------------------------------	---

FECHA	ASIENTO	DESCRIPCION	DEBE	HABER	SALDO
01/10/2018	0000000001	P/R ASIENTO INICIAL	15,00		15,00
SUMAN Y			15,00	0,00	15,00
SALDO					

CODIGO: 1.01.03.03.05	CUENTA: Inventarios de Productos en Proceso
------------------------------	--

FECHA	ASIENTO	DESCRIPCION	DEBE	HABER	SALDO
31/10/2018	0000000029	P/R C.D. Nº 023		5.647,35	-5.647,35

31/10/2018	0000000030	P/R C.D. N° 024	5.647,35		0,00
SUMAN Y			5.647,35	5.647,35	0,00
SALDO					

CODIGO: 1.01.03.03.06	CUENTA: Inventarios de Productos Terminados				
------------------------------	--	--	--	--	--

FECHA	ASIENTO	DESCRIPCION	DEBE	HABER	SALDO
31/10/2018	0000000029	P/R C.D. N° 023	5.647,35		5.647,35
31/10/2018	0000000032	P/R C.D. N° 026		5.647,35	0,00
SUMAN Y			5.647,35	5.647,35	0,00
SALDO					

CODIGO: 1.01.04.02.01	CUENTA: Arriendo Pagado por Anticipado				
------------------------------	---	--	--	--	--

FECHA	ASIENTO	DESCRIPCION	DEBE	HABER	SALDO
01/10/2018	0000000001	P/R ASIENTO INICIAL	800,00		800,00

SUMAN Y **800,00** **0,00** **800,00**
SALDO

CODIGO: 1.02.01.01.01	CUENTA: Terrenos
------------------------------	-------------------------

FECHA	ASIENTO	DESCRIPCION	DEBE	HABER	SALDO
01/10/2018	0000000001	P/R ASIENTO INICIAL	250.000,00		250.000,00
SUMAN Y			250.000,00	0,00	250.000,00
SALDO					

CODIGO: 1.02.01.05.01	CUENTA: Muebles de Oficina
------------------------------	-----------------------------------

FECHA	ASIENTO	DESCRIPCION	DEBE	HABER	SALDO
01/10/2018	0000000001	P/R ASIENTO INICIAL	1.950,00		1.950,00
SUMAN Y			1.950,00	0,00	1.950,00
SALDO					

CODIGO: 1.02.01.08.01	CUENTA: Equipo de Computación
------------------------------	--------------------------------------

FECHA	ASIENTO	DESCRIPCION	DEBE	HABER	SALDO
01/10/2018	0000000001	P/R ASIENTO INICIAL	460,00		460,00
		SUMAN Y	460,00	0,00	460,00
		SALDO			

CODIGO: 1.02.01.09.01	CUENTA: Equipo de Oficina
------------------------------	----------------------------------

FECHA	ASIENTO	DESCRIPCION	DEBE	HABER	SALDO
01/10/2018	0000000001	P/R ASIENTO INICIAL	1.050,00		1.050,00
		SUMAN Y	1.050,00	0,00	1.050,00
		SALDO			

CODIGO: 1.02.01.12.01	CUENTA: Vehículo
------------------------------	-------------------------

FECHA	ASIENTO	DESCRIPCION	DEBE	HABER	SALDO
01/10/2018	0000000001	P/R ASIENTO INICIAL	25.000,00		25.000,00

SUMAN Y	25.000,00	0,00	25.000,00
----------------	------------------	-------------	------------------

SALDO

CODIGO: 1.02.01.13.01	CUENTA: Maquinaria y Equipo
------------------------------	------------------------------------

FECHA	ASIENTO	DESCRIPCION	DEBE	HABER	SALDO
01/10/2018	000000001	P/R ASIENTO INICIAL	20.900,00		20.900,00
		SUMAN Y	20.900,00	0,00	20.900,00
		SALDO			

CODIGO: 1.02.01.16.01	CUENTA: (-) Depreciación Acumulada Propiedad Planta y Equipo
------------------------------	---

FECHA	ASIENTO	DESCRIPCION	DEBE	HABER	SALDO
01/10/2018	000000001	P/R ASIENTO INICIAL		362,54	-362,54
31/10/2018	000000017	P/R C.D. N° 011		43,23	-405,77
31/10/2018	000000019	P/R C.D N°013		21,62	-427,39

31/10/2018	0000000018	P/R C.D N° 012	49,41	-476,80
31/10/2018	0000000020	P/R C.D N°014	21,62	-498,42
31/10/2018	0000000021	P/R C.D N°015	9,26	-507,68
31/10/2018	0000000033	P/R C.D. N° 027	174,17	-681,85
31/10/2018	0000000025	P/R C.D N°019	9,26	-691,11
31/10/2018	0000000024	P/R C.D N°018	15,44	-706,55
31/10/2018	0000000023	P/R C.D N°017	12,35	-718,90
31/10/2018	0000000022	P/R C.D N°016	6,18	-725,08

SUMAN Y 0,00 725,08 -725,08
SALDO

CODIGO: 2.01.03.02.01	CUENTA: Proveedores no Relacionados
------------------------------	--

FECHA	ASIENTO	DESCRIPCION	DEBE	HABER	SALDO
01/10/2018	0000000001	P/R ASIENTO INICIAL		9.486,99	-9.486,99

SUMAN Y 0,00 9.486,99 -9.486,99
SALDO

CODIGO: 2.01.04.01.02	CUENTA: Préstamos Bancarios por Pagar
------------------------------	--

FECHA	ASIENTO	DESCRIPCION	DEBE	HABER	SALDO
01/10/2018	0000000001	P/R ASIENTO INICIAL		90.000,00	-90.000,00

SUMAN Y 0,00 90.000,00 -90.000,00
SALDO

CODIGO: 2.01.07.01.01	CUENTA: Retención Fuente 1%
------------------------------	------------------------------------

FECHA	ASIENTO	DESCRIPCION	DEBE	HABER	SALDO
01/10/2018	000000001	P/R ASIENTO INICIAL		110,63	-110,63
31/10/2018	000000006	P/R C.E. N° 005 CHEQUE 584		0,68	-111,31
31/10/2018	000000007	P/R C.E. N° 006 CHEQUE 585		9,00	-120,31
31/10/2018	000000005	P/R C.E. N° 004 CHEQUE 583		3,20	-123,51
31/10/2018	000000004	P/R C.E. N° 003 CHEQUE 582		27,46	-150,97
31/10/2018	000000002	P/R C.E. N° 001 CHEQUE 580		52,50	-203,47
31/10/2018	000000003	P/R C.E. N° 002 CHEQUE 581		17,79	-221,26
		SUMAN Y	0,00	221,26	-221,26
		SALDO			

CODIGO: 2.01.07.06.01		CUENTA: IESS por pagar			
FECHA	ASIENTO	DESCRIPCION	DEBE	HABER	SALDO
01/10/2018	0000000001	P/R ASIENTO INICIAL		657,83	-657,83
31/10/2018	0000000026	P/R C.D N°020		216,33	-874,16
31/10/2018	0000000027	P/R C.D N°021		166,75	-1.040,91
31/10/2018	0000000028	P/R C.D N°022		274,75	-1.315,66
		SUMAN Y	0,00	1.315,66	-1.315,66
		SALDO			

CODIGO: 2.02.10.02.01		CUENTA: Remuneración por Pagar			
FECHA	ASIENTO	DESCRIPCION	DEBE	HABER	SALDO
01/10/2018	0000000001	P/R ASIENTO INICIAL		2.276,68	-2.276,68

31/10/2018	0000000028	P/R C.D N°022		1.416,80	-3.693,48
31/10/2018	0000000027	P/R C.D N°021		859,88	-4.553,36
SUMAN Y			0,00	4.553,36	-4.553,36
SALDO					

CODIGO: 2.02.10.02.02	CUENTA: Nomina Mano de Obra Directa por Pagar
------------------------------	--

FECHA	ASIENTO	DESCRIPCION	DEBE	HABER	SALDO
01/10/2018	0000000001	P/R ASIENTO INICIAL		1.115,70	-1.115,70
31/10/2018	0000000026	P/R C.D N°020		1.115,70	-2.231,40
SUMAN Y			0,00	2.231,40	-2.231,40
SALDO					

CODIGO: 3.01.01.01.01	CUENTA: Capital Individual
------------------------------	-----------------------------------

FECHA	ASIENTO	DESCRIPCION	DEBE	HABER	SALDO
01/10/2018	0000000001	P/R ASIENTO INICIAL		220.858,70	-220.858,70
		SUMAN Y	0,00	220.858,70	-220.858,70
		SALDO			

CODIGO: 4.01.01.01.02	CUENTA: Ventas netas locales gravadas con tarifa 0% del IVA
------------------------------	--

FECHA	ASIENTO	DESCRIPCION	DEBE	HABER	SALDO
31/10/2018	0000000031	P/R C.I N° 001		12.285,00	-12.285,00
		SUMAN Y	0,00	12.285,00	-12.285,00
		SALDO			

CODIGO: 5.01.01.01.06	CUENTA: Costo de ventas
------------------------------	--------------------------------

FECHA	ASIENTO	DESCRIPCION	DEBE	HABER	SALDO
31/10/2018	0000000032	P/R C.D. N° 026	5.647,35		5.647,35

SUMAN Y 5.647,35 0,00 5.647,35
SALDO

CODIGO: 5.01.02.01.01	CUENTA: Materia prima directa
------------------------------	--------------------------------------

FECHA	ASIENTO	DESCRIPCION	DEBE	HABER	SALDO
31/10/2018	0000000030	P/R C.D. N° 024		2.995,74	-2.995,74
31/10/2018	0000000009	P/R C.D N°003	933,06		-2.062,68
31/10/2018	0000000008	P/R C.D. 002	581,16		-1.481,52
31/10/2018	0000000016	P/R C.D N°010	222,75		-1.258,77
31/10/2018	0000000015	P/R C.D N°009	222,75		-1.036,02
31/10/2018	0000000014	P/R C.D N°008	37,13		-998,89

31/10/2018	0000000013	P/R C.D N°007	53,46		-945,43
31/10/2018	0000000012	P/R C.D N°006	295,45		-649,98
31/10/2018	0000000011	P/R C.D N°005	215,84		-434,14
31/10/2018	0000000010	P/R C.I N°004	434,14		0,00
SUMAN Y			2.995,74	2.995,74	0,00
SALDO					

CODIGO: 5.01.02.02.01	CUENTA: Mano de obra directa				
------------------------------	-------------------------------------	--	--	--	--

FECHA	ASIENTO	DESCRIPCION	DEBE	HABER	SALDO
31/10/2018	0000000030	P/R C.D. N° 024		1.332,03	-1.332,03
31/10/2018	0000000026	P/R C.D N°020	1.332,03		0,00

SUMAN Y 1.332,03 1.332,03 0,00
SALDO

CODIGO: 5.01.02.03.03		CUENTA: Costos Indirectos de Fabricación			
-----------------------	--	--	--	--	--

FECHA	ASIENTO	DESCRIPCION	DEBE	HABER	SALDO
31/10/2018	000000030	P/R C.D. N° 024		1.319,58	-1.319,58
31/10/2018	000000023	P/R C.D N°017	27,66		-1.291,92
31/10/2018	000000024	P/R C.D N°018	50,69		-1.241,23
31/10/2018	000000025	P/R C.D N°019	27,41		-1.213,82
31/10/2018	000000017	P/R C.D. N° 011	138,20		-1.075,62
31/10/2018	000000022	P/R C.D N°016	17,28		-1.058,34

31/10/2018	0000000021	P/R C.D N°015	48,40		-1.009,94
31/10/2018	0000000019	P/R C.D N°013	830,46		-179,48
31/10/2018	0000000020	P/R C.D N°014	58,55		-120,93
31/10/2018	0000000018	P/R C.D N° 012	120,93		0,00
SUMAN Y			1.319,58	1.319,58	0,00
SALDO					

CODIGO: 5.02.01.01.01		CUENTA: Sueldos			
FECHA	ASIENTO	DESCRIPCION	DEBE	HABER	SALDO
31/10/2018	0000000027	P/R C.D N°021	772,00		772,00
SUMAN Y			772,00	0,00	772,00
SALDO					

CODIGO: 5.02.01.02.01		CUENTA: Aportes patronales			
FECHA	ASIENTO	DESCRIPCION	DEBE	HABER	SALDO
31/10/2018	0000000027	P/R C.D N°021	93,80		93,80
SUMAN Y			93,80	0,00	93,80
SALDO					

CODIGO: 5.02.01.03.01		CUENTA: Décimo Tercer Sueldo			
FECHA	ASIENTO	DESCRIPCION	DEBE	HABER	SALDO
31/10/2018	0000000027	P/R C.D N°021	64,33		64,33
SUMAN Y			64,33	0,00	64,33
SALDO					

CODIGO: 5.02.01.03.02		CUENTA: Décimo Cuarto Sueldo			
FECHA	ASIENTO	DESCRIPCION	DEBE	HABER	SALDO
31/10/2018	0000000027	P/R C.D N°021	64,33		64,33

SUMAN Y 64,33 0,00 64,33
 SALDO

CODIGO: 5.02.01.03.03		CUENTA: Vacaciones			
------------------------------	--	---------------------------	--	--	--

FECHA	ASIENTO	DESCRIPCION	DEBE	HABER	SALDO
31/10/2018	0000000027	P/R C.D N°021	32,17		32,17
SUMAN Y			32,17	0,00	32,17
SALDO					

CODIGO: 5.02.02.01.07		CUENTA: Gasto Sueldos			
------------------------------	--	------------------------------	--	--	--

FECHA	ASIENTO	DESCRIPCION	DEBE	HABER	SALDO
31/10/2018	0000000028	P/R C.D N°022	1.272,00		1.272,00
SUMAN Y			1.272,00	0,00	1.272,00
SALDO					

CODIGO: 5.02.02.02.01		CUENTA: Gasto Aportes Patronales			
------------------------------	--	---	--	--	--

FECHA	ASIENTO	DESCRIPCION	DEBE	HABER	SALDO
31/10/2018	0000000028	P/R C.D N°022	154,55		154,55
SUMAN Y			154,55	0,00	154,55
SALDO					

CODIGO: 5.02.02.03.01	CUENTA: Gasto Décimo tercer Sueldo
------------------------------	---

FECHA	ASIENTO	DESCRIPCION	DEBE	HABER	SALDO
31/10/2018	0000000028	P/R C.D N°022	106,00		106,00
SUMAN Y			106,00	0,00	106,00
SALDO					

CODIGO: 5.02.02.03.02	CUENTA: Gasto Décimo Cuarto Sueldo
------------------------------	---

FECHA	ASIENTO	DESCRIPCION	DEBE	HABER	SALDO
31/10/2018	0000000028	P/R C.D N°022	106,00		106,00

SUMAN Y				106,00	0,00	106,00
SALDO						

CODIGO: 5.02.02.03.03	CUENTA: Gasto Vacaciones				
------------------------------	---------------------------------	--	--	--	--

FECHA	ASIENTO	DESCRIPCION	DEBE	HABER	SALDO
31/10/2018	0000000028	P/R C.D N°022	53,00		53,00
SUMAN Y			53,00	0,00	53,00
SALDO					

ANEXO 6 Balance de Comprobación de sumas y saldos

BALANCE DE COMPROBACION DE SUMAS Y SALDOS

DEL 01/10/2018 AL 31/10/2018

SUMAS

CODIGO	CUENTAS	DEBE	HABER	DEUDOR	ACREEDOR
1.01.01.01.01	Caja General	14.497,45	11.279,88	3.217,57	
1.01.01.01.02	Caja Chica	100,00		100,00	
1.01.01.02.01	Banco Pichincha	26.163,79	10.952,53	15.211,26	
1.01.02.05.01	CACPECO	6.740,00		6.740,00	
1.01.03.03.01	Inventario de Materias Primas Directas	10.251,61	2.995,74	7.255,87	
1.01.03.03.02	Inventario de Materias Primas Indirectas	1.521,71	909,49	612,22	
1.01.03.03.03	Inventario de Suministros y Útiles de Limpieza	15,00		15,00	

1.01.03.03.05	Inventarios de Productos en Proceso	5.647,35	5.647,35
1.01.03.03.06	Inventarios de Productos Terminados	5.647,35	5.647,35
1.01.04.02.01	Arriendo Pagado por Anticipado	800,00	800,00
1.02.01.01.01	Terrenos	250.000,00	250.000,00
1.02.01.05.01	Muebles de Oficina	1.950,00	1.950,00
1.02.01.08.01	Equipo de Computación	460,00	460,00
1.02.01.09.01	Equipo de Oficina	1.050,00	1.050,00
1.02.01.12.01	Vehículo	25.000,00	25.000,00
1.02.01.13.01	Maquinaria y Equipo	20.900,00	20.900,00

1.02.01.16.01	(-) Depreciación Acumulada Propiedad Planta y Equipo	725,08	725,08
2.01.03.02.01	Proveedores no Relacionados	9.486,99	9.486,99
2.01.04.01.02	Préstamos Bancarios por Pagar	90.000,00	90.000,00
2.01.07.01.01	Retención Fuente 1%	221,26	221,26
2.01.07.06.01	IESS por pagar	1.315,66	1.315,66
2.02.10.02.01	Remuneración por Pagar	4.553,36	4.553,36
2.02.10.02.02	Nómina Mano de Obra Directa por Pagar	2.231,40	2.231,40
3.01.01.01.01	Capital Individual	220.858,70	220.858,70

4.01.01.01.02	Ventas netas locales gravadas con tarifa 0% del IVA		12.285,00	12.285,00
5.01.01.01.06	Costo de ventas	5.647,35		5.647,35
5.01.02.01.01	Materia prima directa	2.995,74	2.995,74	
5.01.02.02.01	Mano de obra directa	1.332,03	1.332,03	
5.01.02.03.03	Costos Indirectos de Fabricación	1.319,58	1.319,58	
5.02.01.01.01	Sueldos	772,00		772,00
5.02.01.02.01	Aportes patronales	93,80		93,80
5.02.01.03.01	Décimo Tercer Sueldo	64,33		64,33
5.02.01.03.02	Décimo Cuarto Sueldo	64,33		64,33

5.02.01.03.03	Vacaciones	32,17		32,17	
5.02.02.01.07	Gasto Sueldos	1.272,00		1.272,00	
5.02.02.02.01	Gasto Aportes Patronales	154,55		154,55	
5.02.02.03.01	Gasto Décimo tercer Sueldo	106,00		106,00	
5.02.02.03.02	Gasto Décimo Cuarto Sueldo	106,00		106,00	
5.02.02.03.03	Gasto Vacaciones	53,00		53,00	
	TOTAL	384.757,14	384.757,14	341.677,45	341.677,45