



Pontificia Universidad  
Católica del Ecuador

**SEDE MANABÍ**

**CARRERA DE ADMINISTRACIÓN DE EMPRESAS**

**TRABAJO DE TITULACIÓN**

**DINÁMICA DE LAS PYMES UBICADAS EN LA CALLE ATANASIO  
SANTOS Y SU INCIDENCIA EN EL DESARROLLO LOCAL**

**LÍNEA DE INVESTIGACIÓN**

**GESTIÓN EMPRESARIAL**

**PREVIO AL TÍTULO DE**

**INGENIERA EN ADMINISTRACIÓN DE EMPRESAS**

**AUTORA**

**TOAQUIZA ZAMBRANO NASHTA STEFANNY**

**DIRECTOR DE TRABAJO DE TITULACIÓN**

**MGTR. VERÓNICA PIEDAD BRAVO SANTANA**

**PORTOVIEJO, ENERO, 2020**

Mgr. Verónica Piedad Bravo Santana

**DIRECTORA DE TRABAJO DE TITULACIÓN**

**CERTIFICA**

En mi calidad de directora del trabajo de titulación certifico haber revisado el presente manuscrito de investigación, el mismo que se ajusta a las normas vigentes de la Carrera de Administración de Empresas de la Pontificia Universidad Católica del Ecuador, Sede Manabí, cumpliendo los requisitos establecidos por la Dirección de Investigación; en consecuencia, es apto para su presentación y sustentación.

---

Mgr. Verónica Piedad Bravo Santana  
**DIRECTORA DEL TRABAJO DE TITULACIÓN**  
**C.I. 1310342330**

## **APROBACIÓN DEL TRIBUNAL**

El jurado examinador, aprueba el presente manuscrito de investigación en nombre de la Pontificia Universidad Católica del Ecuador, Sede Manabí:

---

Mgtr. Álvaro Danny Mendoza Cedeño  
C.I. 1310166648  
**PRIMER LECTOR**

---

Mgtr. María Gabriela Loor Marcillo  
C.I. 1310198070  
**SEGUNDO LECTOR**

---

Mgtr. Óscar Iván Cerón Tacta  
C.I. 1311821911  
**TERCER LECTOR**

## **DECLARACIÓN DE ORIGINALIDAD**

Éste manuscrito no contiene ningún tipo de material que ha sido aceptado para la obtención de un título universitario en otra institución, excepto en forma de información de sustento que ha sido debidamente citada en mi trabajo. Este trabajo es de total responsabilidad del autor, quien declara bajo juramento que ninguna sección de esta tesis infringe los derechos de autor de nadie.

Portoviejo, Enero de 2020

**(f)** : \_\_\_\_\_

**Nashta Stefanny Toaquiza Zambrano**

C.I. 1723534309

Av. Universitaria – Urbanización la Fuente

nashtatoaquizaz@gmail.com

+593 987904077

## **DECLARACIÓN DE DERECHOS DE AUTOR Y COAUTORÍA**

Autorizo a la Pontificia Universidad Católica del Ecuador a distribuir este manuscrito de investigación en medios físicos y electrónicos con el fin de promover la divulgación de mis resultados a la comunidad científica y a la sociedad en general. Adicionalmente autorizo el uso de los contenidos de esta investigación como bibliografía para fines académicos, por cualquier medio o procedimiento, citando como fuente de información al autor de este trabajo.

f) \_\_\_\_\_

**Nashta Stefanny Toaquiza Zambrano**

C.I. 1723534309

## MARCO LEGAL

**Tabla 1**

*Organismos de control encargados de la supervisión del manejo de las PYMES en el Ecuador*

<b>INSTITUCIONES</b>	<b>DESCRIPCIÓN</b>
<b>Registro Mercantil</b>	Es una entidad pública que realiza la inscripción de documentos, contratos, actas que citan leyes que son parte del código de comercio, código civil, ley de compañías entre otras
<b>Servicio de Rentas Internas (SRI)</b>	Es un organismo que nace de la necesidad de crear una cultura tributaria entre los habitantes y reducir la evasión y elusión fiscal, es la que se encarga de recaudar los impuestos generados por las empresas
<b>Superintendencia de Compañías (SC)</b>	Es un organismo autónomo que regula el funcionamiento y liquidación de las compañías establecidas por la ley
<b>Superintendencia de Economía Popular y Solidaria (SEPS)</b>	Es una entidad que supervisa y controla las organizaciones con personalidad jurídica de derecho público de economía popular y solidaria

**Fuente:** Superintendencia de compañías (1999)

Las PYMES, de acuerdo con su estructura, funcionan como una persona natural o persona jurídica, rigiéndose a las disposiciones establecidas en la ley.

**Tabla 2***Del Fomento y Desarrollo de las Pequeñas y Medianas Empresas (PYMES)*

<b>LEY</b>	<b>DESCRIPCIÓN</b>	<b>ARTÍCULO</b>
Reglamento Orgánico de la Producción, Comercio e Inversiones	Los que califiquen al criterio de micro, pequeña y mediana empresa recibirán los beneficios de este Código, previo cumplimiento de los requerimientos y condiciones señaladas en el reglamento.	<b>Art. 53.-</b> Definición y Clasificación de las PYMES. La Pequeña y Mediana empresa es toda persona natural o jurídica que, como una unidad productiva, ejerce una actividad de producción, comercio y/o servicios, y que cumple con el número de trabajadores y valor bruto de las ventas anuales, señalados para cada categoría, de conformidad con los rangos que se establecerán en el reglamento de este Código.

**Fuente:** Registro Oficial, órgano del Gobierno de Ecuador**Tabla 3***De los Órganos de Regulación de las PYMES*

<b>LEY</b>	<b>DESCRIPCIÓN</b>	<b>ARTÍCULO</b>
Reglamento Orgánico de la Producción, Comercio e Inversiones	Mediante la diferente competencia se aprobará el funcionamiento de las PYMES	<b>Art. 54.-</b> Institucionalidad y Competencias. - El Consejo Sectorial de la Producción coordinará las políticas de fomento y desarrollo de la Pequeña y Mediana Empresa con los ministerios sectoriales en el ámbito de sus competencias. Para determinar las políticas transversales de PYMES, el Consejo Sectorial de la Producción tendrá las siguientes atribuciones y deberes: <b>a.</b> Aprobar las políticas, planes, programas y proyectos recomendados por el organismo ejecutor, así como monitorear y evaluar la gestión de los entes encargados de la ejecución, considerando las

---

particularidades culturales, sociales y ambientales de cada zona y articulando las medidas necesarias para el apoyo técnico y financiero;

**b.** Formular, priorizar y coordinar acciones para el desarrollo sostenible de las PYMES, así como establecer el presupuesto anual para la implementación de todos los programas y planes que se prioricen en su seno;

**c.** Autorizar la creación y supervisar el desarrollo de infraestructura especializada en esta materia, tales como: centros de desarrollo PYMES, centros de investigación y desarrollo tecnológico, incubadoras de empresas, nodos de transferencia o laboratorios, que se requieran para fomentar, facilitar e impulsar el desarrollo productivo de estas empresas en concordancia con las leyes pertinentes de cada sector;

**d.** Coordinar con los organismos especializados, públicos y privados, programas de capacitación, información, asistencia técnica y promoción comercial, orientados a promover la participación de las PYMES en el comercio internacional;

**e.** Propiciar la participación de universidades y centros de enseñanza locales, nacionales e internacionales, en el desarrollo de programas de emprendimiento y producción, en forma articulada con los sectores productivos, a fin de fortalecer a las PYMES;

**f.** Promover la aplicación de los principios, criterios

---

---

necesarios para la certificación de la calidad en el ámbito de las PYMES, determinados por la autoridad competente en la materia; g. Impulsar la implementación de programas de producción limpia y responsabilidad social por parte de las PYMES;

**h.** Impulsar la implementación de herramientas de información y de desarrollo organizacional, que apoyen la vinculación entre las instituciones públicas y privadas que participan en el desarrollo empresarial de las PYMES;

**i.** Coordinar con las instituciones del sector público y privado, vinculadas con el financiamiento empresarial, las acciones para facilitar el acceso al crédito de las PYMES

---

**Fuente:** Registro Oficial, órgano del Gobierno de Ecuador

**Tabla 4***Del Registro Único de PYMES y Simplificación de Trámites*

<b>LEY</b>	<b>DESCRIPCIÓN</b>	<b>ARTÍCULO</b>
Reglamento Orgánico de la Producción, Comercio e Inversiones	Este registro permitirá identificar y categorizar a las empresas PYMES de producción de bienes, servicios o manufactura, de conformidad con los conceptos, parámetros y criterios definidos en este código. De igual manera, generará una base de datos que permitirá contar con un sistema de información del sector, de las PYMES que participen de programas públicos de promoción y apoyo a su desarrollo, o que se beneficien de los incentivos de este código, para que el órgano competente pueda ejercer la rectoría, la definición de políticas públicas, así como facilitar la asistencia y el asesoramiento adecuado a las PYMES	<b>Art. 56.-</b> Registro Único de las PYMES. - Se crea el Registro Único de las PYMES como una base de datos a cargo del Ministerio que presida el Consejo Sectorial de la Producción, quien se encargará de administrarlo; para lo cual, todos los Ministerios sectoriales estarán obligados a entregar oportunamente la información que se requiera para su creación y actualización permanente.

**Fuente:** Registro Oficial, órgano del Gobierno de Ecuador

**Tabla 5**  
*Participación*

<b>LEY</b>	<b>DESCRIPCIÓN</b>	<b>ARTÍCULO</b>
Ley Orgánica de Régimen Tributario Interno (LORTI)	El impuesto a la renta global que obtengan las personas naturales, las sucesiones indivisas y las sociedades nacionales o extranjeras, de acuerdo con las disposiciones de la presente Ley.	<p><b>Art. 3.- Sujeto activo.</b> - El sujeto activo de este impuesto es el Estado. Lo administra a través del Servicio de Rentas Internas.</p> <p><b>Art. 4.- Sujetos pasivos.</b> - Son sujetos pasivos del impuesto a la renta las personas naturales, las sucesiones indivisas y las sociedades, nacionales o extranjeras, domiciliadas o no en el país, que obtengan ingresos gravados de conformidad con las disposiciones de esta Ley. Los sujetos pasivos obligados a llevar contabilidad pagarán el impuesto a la renta en base de los resultados que arroje la misma.</p> <p><b>Art.- Partes relacionadas.</b> - Para efectos tributarios se considerarán partes relacionadas a las personas naturales o sociedades, domiciliadas o no en el Ecuador, en las que una de ellas participe directa o indirectamente en la dirección, administración, control o capital de la otra; o en las que un tercero, sea persona natural o sociedad domiciliada o no en el Ecuador, participe directa o indirectamente, en la dirección, administración, control o capital de éstas.</p>

**Fuente:** Ley Orgánica de Régimen Tributario Interno – LORTI (2017)

**Tabla 6***Plan Nacional de Desarrollo 2017-2021- Toda una Vida*

<b>LEY</b>	<b>DESCRIPCIÓN</b>	<b>ARTÍCULO</b>
Constitución de la República del Ecuador	La formulación y la ejecución del Presupuesto General del Estado se sujetarán al Plan Nacional de Desarrollo. Los presupuestos de los gobiernos autónomos descentralizados y los de otras entidades públicas se ajustarán a los planes regionales, provinciales, cantonales y parroquiales, respectivamente, en el marco del Plan Nacional de Desarrollo, sin menoscabo de sus competencias y su autonomía.	Art. 280.- El Plan Nacional de Desarrollo es el instrumento al que se sujetarán las políticas, programas y proyectos públicos; la programación y ejecución del presupuesto del Estado; y la inversión y la asignación de los recursos públicos; y coordinar las competencias exclusivas entre el Estado central y los gobiernos autónomos descentralizados. Su observancia será de carácter obligatorio para el sector público e indicativo para los demás sectores.
Plan Nacional de Desarrollo	Ecuador proyecta su estructura productiva hacia la superación de la exportación de materias primas, pues esto ha reproducido desigualdades regionales e internacionales en términos de conocimiento, innovación y desarrollo tecnológico. Para ello, se deberán consolidar las inversiones y aprovechar las capacidades instaladas en cuanto a talento humano, infraestructura y energías limpias. El objetivo es formar una economía basada en la prestación de servicios y en la generación de bienes con valor agregado, cimentada en una producción limpia y sustentable, bajo parámetros de justicia social e intergeneracional y que aporte al desarrollo de Ecuador en condiciones de equidad y solidaridad	<b>Obj. 4.8</b> Incrementar el valor agregado y el nivel de componente nacional en la contratación pública, garantizando mayor participación de las PYMES y de los actores de la economía popular y solidaria

**Fuente:** *Plan Nacional de Desarrollo 2017-2021*

## **DEDICATORIA**

*“Sueña tan alto que nadie te pueda alcanzar”*

El presente trabajo investigativo va dedicado a mis padres, Roberto y Nashta, quienes son mis pilares, mi fe, y la muestra de un amor único, puro e incondicional.

A mi pequeña hermana Samy quien con su amor me apoyó hasta el final

A mis ángeles en el cielo a los cuales extraño día a día, sé que donde estén me llenan de bendiciones.

*Nashta Stefanny Toaquiza Zambrano*

## AGRADECIMIENTO

*“Los triunfos nacen cuando nos atrevemos a comenzar”*

*Eugene Ware*

A Dios por otorgarme el don de la sabiduría y paciencia durante mis estudios universitarios y permitirme concluirlos con éxito.

A mis padres por su amor, paciencia, dedicación y sacrificio, por apoyarme en cada paso que doy, por su compañía cada noche de desvelo, su guía me ha permitido convertirme en el ser humano y profesional que hoy soy.

A mi hermana menor, por ser la luz en mi vida.

A mi eterna amiga Pao, por ser parte de esta experiencia, su cariño incondicional y apoyo ha sido fundamental para concluir esta etapa.

A José Luís, su apoyo constante y cariño me han permitido culminar este trabajo.

A mi directora de tesis Mgtr. Verónica Bravo Santana, por ser mi mentora, guía y quien me ha formado académicamente, sus conocimientos y consejos se ven reflejados en este trabajo, agradezco haberme brindado su amistad y apoyo incondicional a lo largo de este camino.

Y por último a la Pontificia Universidad Católica del Ecuador Sede Manabí, por brindarme los conocimientos necesarios para enfrentarme al mundo, en sus aulas dejo parte de mi vida, a cambio de haber recibido por parte de los diferentes docentes un conocimiento amplio y una amistad que llevare y cultivaré hasta el final; Gracias por darme la oportunidad para vivir experiencias únicas e inolvidables

*Nashta Stefanny Toaquiza Zambrano*

## RESUMEN

Esta investigación de campo observó el crecimiento económico constante de pequeñas y medianas empresas (PYMES) y analizó su dinámica en el desarrollo local. Es conocido que las PYMES desempeñan un rol trascendental tanto en países industrializados como en los que están en vías de desarrollo, favoreciendo el avance económico al crear fuentes de empleo y generar progresos en el ambiente local. Consecuentemente, esta investigación se realizó en la ciudad de Portoviejo, provincia de Manabí, en la calle Atanasio Santos para analizar la dinámica de las PYMES ubicadas en este sector y determinar cuál era su incidencia en el desarrollo local. En base a un diagnóstico situacional a 45 PYMES en funcionamiento y mediante una metodología documental se estableció una investigación de campo que utilizó una encuesta para la recolección de datos durante tres semanas. Los resultados demuestran que 43 de los 138 propietarios de unidades de negocios activas encuestados en el sector, se encuentran clasificados según su actividad económica y el potencial de crecimiento de sus pequeñas y medianas empresas. Estos resultados evidencian que el 45% de las PYMES pagan impuestos y tasas generando un impacto positivo en el desarrollo económico local. Se concluye que las PYMES dinamizan la economía a través de tres actividades como son comerciales, servicios y manufactureras. Pero, es el sector de servicios el que genera un mayor aporte con una representación de 99 unidades de negocios, las cuales corresponden en su mayoría a restaurantes y sector comercial.

*Palabras clave:* PYMES, dinámica, diagnóstico, potencial, ambiente

**ABSTRACT**

This field research observed the continuous economic growth of small and medium-sized enterprises (SMEs), while analyzing their dynamics and patterns of skills in local development. It is widely known that SMEs play a major role in both industrialized and developing countries as they support opportunities for economic growth and job creation and promote progress in local environments. Accordingly, this field research was carried out in Portoviejo, in the Province of Manabí, on Atanasio Santos Street in order to analyze the dynamics of SMEs located in this area and determine their impact on local economic development. Based on a situation diagnosis of 45 operating SMEs and by using a documentary research method, it was conducted a field investigation that applied a survey to collect valid data over a three-week period. The findings show that 43 out of 138 owners of active business units surveyed in this area are classified in line with their economic activity and growth potential of their small and medium-sized enterprises. These findings also demonstrate that 45% of SMEs do pay taxes and fees generating a positive impact on local economic growth. Finally, it is concluded that SMEs do boost local economy through three main activities such as commercial, service provision and manufacturing. However, without a doubt, it is the service provision activity the one that makes the greatest contribution to the local economic development, as shown by the 99 business units, which mostly correspond to restaurants and the commercial sector.

*Keywords:* SMEs, dynamics, diagnosis, potential, environment

## ÍNDICE DE CONTENIDOS

CERTIFICADO DEL TRABAJO DE TITULACIÓN .....	ii
APROBACIÓN DEL TRIBUNAL .....	iii
DECLARACIÓN DE ORIGINALIDAD .....	iv
DECLARACIÓN DE DERECHOS DE AUTOR Y CO-AUTORÍA .....	v
MARCO LEGAL .....	vi
DEDICATORIA .....	xiii
AGRADECIMIENTO .....	xiv
RESUMEN .....	xv
ABSTRACT .....	xvi
INTRODUCCIÓN .....	1
OBJETIVOS DE LA INVESTIGACIÓN .....	9
MATERIALES Y MÉTODOS .....	10
ANÁLISIS DE RESULTADOS .....	13
DISCUSIÓN .....	28
CONCLUSIONES .....	<b>¡Error! Marcador no definido.</b>
BIBLIOGRAFÍA .....	32
ANEXOS .....	34

## ÍNDICE DE TABLAS

<b>Tabla 1</b> Organismos de control encargados de la supervisión del manejo de las PYMES en el Ecuador.....vi	vi
<b>Tabla 2</b> Del Fomento y Desarrollo de las Pequeñas y Medianas Empresas (PYMES).....vii	vii
<b>Tabla 3</b> De los Órganos de Regulación de las PYMES.....vii	vii
<b>Tabla 4</b> Del Registro Único de PYMES y Simplificación de trámites.....x	x
<b>Tabla 5</b> Participación..... xi	xi
<b>Tabla 6</b> Plan Nacional de Desarrollo 2017-2021- Toda una Vida..... xii	xii
<b>Tabla 7</b> Distribución de las PYMES por Provincia .....1	1
<b>Tabla 8</b> Clasificación de las empresas de acuerdo con su tamaño.....3	3
<b>Tabla 9</b> Aporte de las PYMES, en el Producto Interno Bruto por industria .....4	4
<b>Tabla 10</b> Actividad sectorial de las PYMES.....7	7
<b>Tabla 11</b> Recaudación efectiva por domicilio fiscal ..... 7	7
<b>Tabla 12</b> Distribución de las PYMES en el Cantón Portoviejo según el tipo de contribuyentes ..... 8	8
<b>Tabla 13</b> Distribución de las PYMES en el Cantón Portoviejo de acuerdo a la clase de contribuyente..... 8	8
<b>Tabla 14</b> Distribución de las PYMES Cantón Portoviejo según su obligación tributaria..... 9	9
<b>Tabla 15</b> Interpretación de la fórmula para la muestra.....10	10
<b>Tabla 16</b> Situación actual de las PYMES de la calle Atanasio Santos según el tipo de contribuyentes.....13	13
<b>Tabla 17</b> Distribución actual de las PYMES de la calle Atanasio Santos de acuerdo a la clase de contribuyente.....13	13
<b>Tabla 18</b> Distribución actual de las PYMES de la calle Atanasio Santos según su obligación tributaria ..... 14	14
<b>Tabla 19</b> Actividad económica en la calle Atanasio Santos .....15	15
<b>Tabla 20.</b> Tributos y su aporte a la sostenibilidad de los recursos del estado .....27	27
<b>Tabla 21.</b> Distributivo de las PYMES ubicadas en la calle Atanasio Santos .....27	27

## ÍNDICE DE IMÁGENES

<b>Imagen 1.</b> Aporte económico de las PYMES al Producto Interno Bruto por Industria .....	5
<b>Imagen 2.</b> Aporte económico en porcentaje de las PYMES al Producto Interno Bruto por Industria.....	5
<b>Imagen 3.</b> Crecimiento trimestral de ventas del sector comercial y su aporte en el PIB.....	6
<b>Imagen 4.</b> Realización de encuesta Papelería “El Cyber”.....	34
<b>Imagen 5.</b> Realización de Encuesta Restaurante “Costillar”.....	34
<b>Imagen 6.</b> Realización de Encuesta - Tienda de Abarrotes “La Tiendita todo para su hogar”.....	35
<b>Imagen 7.</b> Realización de Encuesta Licorería “Liquors”.....	35

## ÍNDICE DE GRÁFICOS

<b>Gráfico 1.</b> Potencial de crecimiento- Actividad comercial .....	17
<b>Gráfico 2.</b> Potencial de crecimiento- Actividad servicios .....	18
<b>Gráfico 3.</b> Inversión en la unidad de negocio para inicio de actividades .....	18
<b>Gráfico 4.</b> Crédito otorgado por diferentes entidades financieras .....	19
<b>Gráfico 5.</b> Compras mensuales por las diferentes unidades de negocio .....	19
<b>Gráfico 6.</b> Proveedores establecidos por las diferentes unidades de negocios.....	20
<b>Gráfico 7.</b> Ingresos mensuales por las diferentes unidades de negocios .....	21
<b>Gráfico 8.</b> Utilidades generadas por las unidades de negocios .....	21
<b>Gráfico 9.</b> Distributivo- Áreas con las que cuentan las unidades de negocio .....	22
<b>Gráfico 10.</b> Número de personas que laboran en las diferentes unidades de negocio .....	22
<b>Gráfico 11.</b> Modalidad de trabajo en las diferentes unidades de negocio .....	23
<b>Gráfico 12.</b> Empleados afiliados al IESS de las diferentes unidades de negocio .....	23
<b>Gráfico 13.</b> Salarios percibidos por los trabajadores .....	24
<b>Gráfico 14.</b> Tipos de tributos según la unidad de negocio .....	24
<b>Gráfico 15.</b> Tipos de impuestos declarados por las diferentes unidades de negocio .....	25
<b>Gráfico 16.</b> Tipos de tasas con las que contribuyen las unidades de negocio .....	26
<b>Gráfico 17.</b> Contribuciones especiales con las que aportan las unidades de negocio.....	26

# DINÁMICA DE LAS PYMES UBICADAS EN LA CALLE ATANASIO SANTOS Y SU INCIDENCIA EN EL DESARROLLO LOCAL

## INTRODUCCIÓN

Las PYMES son sociedades copartícipes y solidarias, que garantizan el mercado laboral a través de la descentralización de la mano de obra, aumentando la capacidad productiva y la rentabilidad, dado su tamaño la adaptabilidad de la tecnología y la infraestructura, generan costos más bajos, a su vez permiten una relación más estrecha entre el contratante y el empleado.

El Servicio de Rentas Internas (SRI) define a las PYMES como un conjunto de pequeñas y medianas empresas que se dedican a realizar diferentes tipos de actividades económicas, su clasificación se basa en el volumen de ventas, cantidad de trabajadores y nivel de producción.

Las PYMES son formadas por distintas estructuras ya sean estas familiares o entre socios comerciales mismos que deben realizar un aporte al capital para que la misma pueda empezar a operar en el mercado de negocios

De acuerdo con estadísticas efectuadas en el año 2016 por el Instituto Nacional de Estadísticas y Censo (INEC) en el Ecuador se encuentran desarrollando actividades comerciales y de servicio alrededor de 179.830 PYMES. Su distribución es la siguiente:

**Tabla 7**  
*Distribución de las PYMES por Provincia*

<b>Provincia</b>	<b>PYMES</b>	<b>Porcentaje</b>
GUAYAS	58.574	32.67%
MANABÍ	8.438	4.69%
PICHINCHA	50.269	27.95%

**Fuente:** Instituto Nacional de Estadísticas y Censos – INEC (2016)

La mayor población de PYMES se centra en la provincia del Guayas, seguida por la provincia de Pichincha y Manabí, el resto de las provincias del país suman en conjunto un porcentaje considerable de empresas mismas que se dedican en su totalidad al comercio.

Para Muñoz, (2012) citado por Delgado y Chávez (2018) sostiene que “Las PYMES en nuestro país se encuentran en particular en la producción de bienes y servicios, siendo la base del desarrollo social tanto produciendo, demandando y comprando productos o añadiendo valor agregado, por lo que se constituyen en un actor fundamental en la generación de riqueza y

empleo”. Así mismo Caicedo (2013) citado por Delgado y Chávez (2018) detalla que “Las PYMES en el Ecuador aportan de manera considerable a la economía del país en donde la microempresa representa el 44% de contribución a la economía, seguida del 25% de las grandes empresas, el 17% por la pequeña empresa y apenas el 14% por la mediana empresa”

La subsistencia de las PYMES se encuentra ligada a vencer problemas tanto internos como externos y generar resultados financieros óptimos.

Las PYMES son un factor importante en el desarrollo socio económico de un país con relación a aumentar su crecimiento, lo que origina la necesidad de acrecentar su desempeño e implementación de estrategias con la finalidad de generar eficiencia y eficacia en los procesos de producción, reducción de costos, calidad de los productos, e incrementar la rentabilidad.

### **Origen y evolución de las PYMES en Ecuador**

Carranco (2017) Las PYMES surgen en la década de los 50, se destaca la producción de tejidos maderas y alimentos, generando fuentes de empleo y contribuyendo a la reducción del índice de pobreza. A pesar de ello este sector se vio afectado por condiciones limitantes para su desarrollo, la falta de normas impedía la conformación de estas empresas.

La revista EKOS citado por Carranco (2017) expresa que “En el Ecuador las Pymes se desenvuelven en la producción de bienes y servicios, siendo la base del desarrollo social del país produciendo, demandando y comprando productos o añadiendo valor agregado, por lo que se constituyen en un actor fundamental en la generación exportaciones y bajo nivel de competitividad”. Así lo sostiene Cleri citado por Carranco (2017) “Las Pymes son la columna vertebral de las economías nacionales. Aportan producción y empleo, garantizan una demanda sostenida, motorizan el progreso y dan a la sociedad un saludable equilibrio”; concluyendo el autor frente a esto se puede inferir que “Las Pymes a lo largo del tiempo han actuado como agentes de reactivación económica y productiva, gracias a su fuente esencial de capacidades empresariales, innovación y empleo”.

Las Pymes que concentren sus esfuerzos en desarrollar las capacidades antes expuestas, podrán generar ventajas competitivas y comparativas, de tal manera que el impacto de la competencia sea menor. Es de suma importancia impulsar el desarrollo de las Pymes y promoverlo mediante instituciones de apoyo y capacitación. De igual forma, resulta un reto maximizar la capacidad productiva de las Pymes de tal manera que contribuyan en el proceso del cambio de la matriz productiva promovido por el Gobierno del

Ecuador. El acuerdo comercial entre Ecuador y la Unión Europea, representa un desafío importante para las Pymes, en el mercado internacional (Carranco, 2017)

### **La importancia de las PYMES dentro de la economía ecuatoriana**

En el Ecuador las PYMES se caracterizan por la creatividad y versatilidad en las actividades iniciales y por su estructura organizacional sencilla, los sectores escogido por las pequeñas y medianas empresas son en particular la elaboración bienes y servicios, comercio al por mayor y menor, manufactura y servicios diversos entre otros por ello las variables que se utilizan para clasificar y evaluar a las pymes son varias entre las más importantes están, ingresos totales anuales, número de empleados, rentabilidad

En el presente cuadro se clasifican las pequeñas y medianas empresas por empleados e ingresos anuales

#### **Tabla 8**

*Clasificación de las empresas de acuerdo con su tamaño*

<b>Sector</b>	<b>Personal ocupado</b>	<b>Ingresos (Dólares)</b>
<b>Microempresa</b>	1 a 9	Hasta 100.000
<b>Pequeña empresa</b>	10 a 49	De 100.001 a 1.000.000
<b>Mediana Empresa</b>	50 a 199	De 1.000.000 a 5.000.000
<b>Grande empresa</b>	200 en adelante	De 5.000.001 en adelante

**Fuente:** Estadísticas PYMES del Ecuador INEC, 2011

El último estudio realizado por la revista comercio emitida por la cámara de comercio de Guayaquil durante el 2019 basándose en datos emitidos por el banco central del Ecuador donde se evidencia el actual estado de la economía ecuatoriana, desde los diferentes sectores, así mismo se incluyen previsiones macroeconómicas para el 2020.

**Tabla 9***Aporte de las PYMES, en el Producto Interno Bruto por Industria*

<b>Periodo / Industria</b>	<b>Agricultura, ganadería, caza silvicultura</b>	<b>Acuicultura pesca, camarón</b>	<b>Pesca (excepto camarón)</b>	<b>Petróleo minas</b>	<b>Manufactura (excepto refinación de petróleo)</b>	<b>Construcción</b>	<b>Enseñanza servicios sociales y salud</b>	<b>PIB</b>
2015	5366,10	609,55	412,10	6746,90	8230,40	6838,70	5962,90	70174,70
2016	5356,70	659,50	426,40	6845,10	8016,30	6444,20	5990,40	69324,10
2017 (sd)	5593,40	764,30	441,30	6654,00	8264,80	6159,90	6217,20	70955,70
2018 (p)	5801,20	361,40	422,20	6595,40	9124,70	7525,70	5804,30	709270
2019 (*)	5959,70	372,60	426,30	6489,50	9384,30	7801,80	5970,30	72624,20
2020 (*)	6071,30	388,80	435,20	6687,90	9650,70	8063,60	6115,60	74435,10

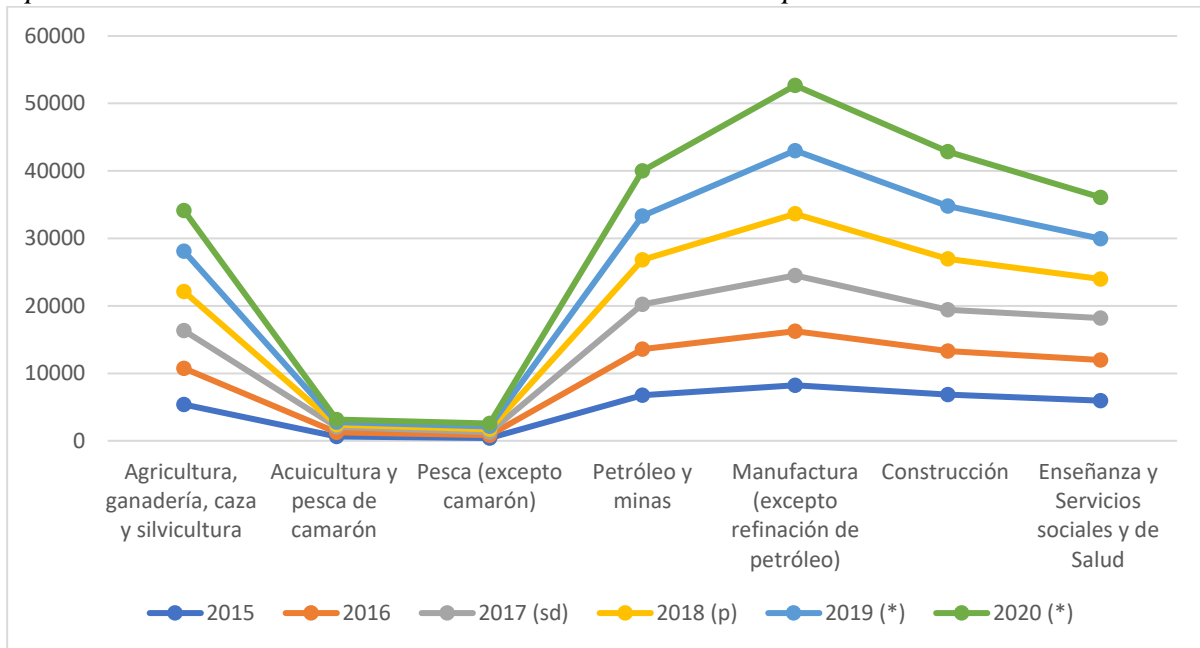
(\*) Previsiones Macroeconómicas del Ecuador 2017-2020

(sd) semi-definitivo (p) provisional

**Fuente:** Banco Central del Ecuador (2017)

### Imagen 1

Aporte económico de las PYMES al Producto Interno Bruto por Industria



Fuente: Banco Central del Ecuador (2017)

El crecimiento continuo de las PYMES y el desarrollo de la economía del Ecuador se debe a la influencia directa de estos emprendimientos en los diferentes indicadores económicos, al incidir constantemente en la generación de empleos, y aporte de tributos, en el presente gráfico se evidencia los sectores emergentes que en la actualidad están generando ingresos; el sector con mayor participación es la industria manufacturera, seguido por la agricultura, ganadería, silvicultura y pesca. Así mismo las previsiones macroeconómicas para el 2020 indican un crecimiento en su aporte del 9% con respecto al 2019

### Imagen 2

Aporte económico en porcentaje de las PYMES al Producto Interno Bruto por Industria

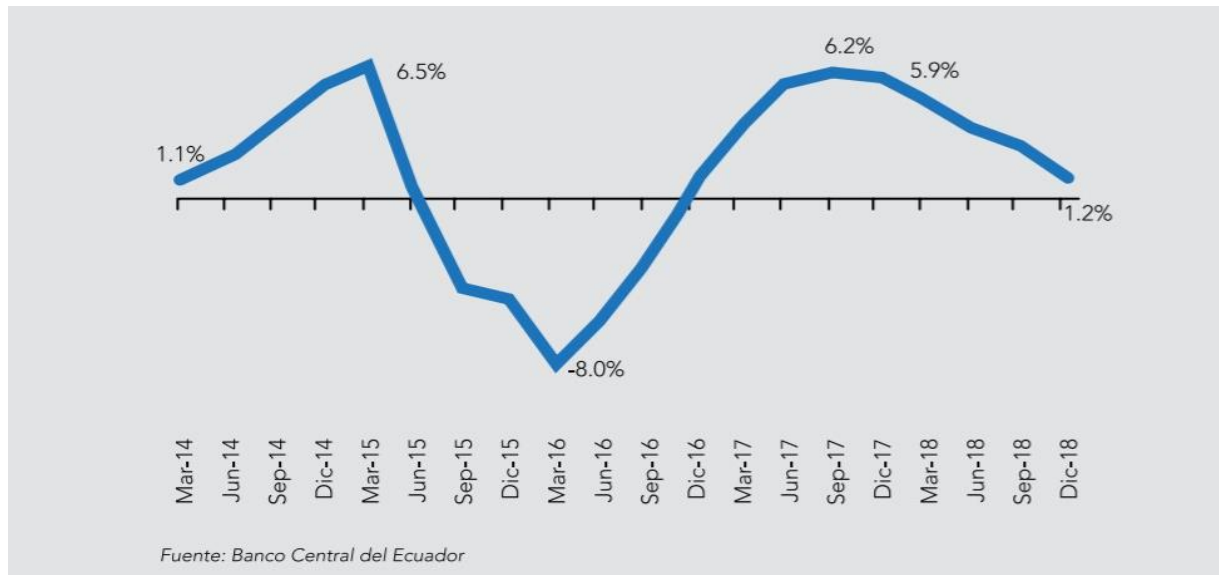


Fuente: Banco Central del Ecuador

La concatenación de los sectores donde se encuentran principalmente las PYMES ecuatorianas genera una aportación del 26% al Producto Interno Bruto (PIB), de acuerdo con las últimas cifras publicadas por el Banco Central correspondiente al cuarto trimestre del 2018.

### Imagen 3

*Crecimiento trimestral de ventas del sector comercial y su aporte en el PIB*



El último trimestre del 2018 el sector comercial presentó una desaceleración en su aporte a la economía, lo que genera que la industria manufacturera supla este espacio y su aporte sea mayor con respecto a esta, dadas estas características se prevé que el comercio se contraiga durante primer trimestre del 2019.

### Dinámica de las PYMES en la Provincia de Manabí

North & Varvakis (2011) definen a una PYME dinámica como un pequeño grupo social cuyos participantes comparten actividades colectivas para asegurar un mismo fin, para ello deben contar con capacidad de aprendizaje, integración, detección y coordinación desarrolladas que crean un comportamiento ágil e innovador, generando una competitividad sustentable en entornos turbulentos. De esta manera se comprenderá cómo las PYMES, sobreviven, crecen y permanecen competitivas en la búsqueda de nuevas oportunidades mercantiles que incremente la productividad y una ventaja competitiva.

Partiendo de los datos publicados por la Superintendencia de compañía (SC) se expone que el 31% de empresas registradas son medianas, mientras que el 69% corresponde a pequeñas.

**Tabla 10***Actividad sectorial de las PYMES*

<b>SECTOR</b>	<b>N° PYMES</b>	<b>% TOTAL</b>
Servicio	33.751	38,97%
Comercio	33.001	38,11%
Industrias manufactureras	7.599	8,77%
Agricultura, ganadería, silvicultura y pesca	6.330	7,31%
Construcción	5.363	6,19%
Explotación de minas y canteras	557	0,64%
<b>TOTAL</b>	<b>86.601</b>	<b>100,00%</b>

**Fuente:** Directorio de Empresas y Establecimientos - DIEE 2017

La sostenibilidad y la creación de las PYMES dentro de la economía se evalúan a través de la competitividad del país dado que su desempeño, evolución y crecimiento afecta al bienestar de la sociedad. De acuerdo con la información de la tabla 6 el sector de servicio encabeza con el 38,97% haciendo referencia a que la principal actividad de la provincia manabita es brindar servicios para generar una rentabilidad.

**Tabla 11***Recaudación efectiva por domicilio fiscal*

<b>PROVINCIA DE MANABÍ</b>		
<b>CANTONES</b>	<b>MONTO RECAUDADO</b>	<b>%</b>
MANTA	99.849.883	38,91%
PORTOVIEJO	53.656.630	20,91%
MONTECRISTI	47.416.454	18,48%
JARAMIJÓ	15.718.641	6,13%
CHONE	5.565.436	2,17%
PEDERNALES	5.191.748	2,02%
EL CARMEN	5.392.384	2,10%
SUCRE	6.760.053	2,63%
JIPIJAPA	2.341.288	0,91%
BOLÍVAR	1.959.778	0,76%
SIN CANTÓN ASIGNADO	715.680	0,28%
TOSAGUA	1.925.160	0,75%
SANTA ANA	1.545.532	0,60%
ROCAFUERTE	1.197.609	0,47%
PAJÁN	931.407	0,36%
JUNÍN	1.756.797	0,68%
SAN VICENTE	1.205.104	0,47%
PUERTO LÓPEZ	593.452	0,23%
JAMA	707.204	0,28%
PICHINCHA	701.304	0,27%
FLAVIO ALFARO	686.709	0,27%
24 DE MAYO	587.890	0,23%
OLMEDO	183.304	0,07%
<b>Total Recaudación</b>	<b>256.589.446</b>	<b>100,00%</b>

**Fuente:** Dirección Nacional de Planificación y Gestión Estratégica - SRI (2018)

Los ingresos no tributarios pertenecientes al grupo no petroleros en la provincia de Manabí de acuerdo con la tabla 10 generan un aporte del 59,82 % de su recaudación al presupuesto general del estado, se distribuye entre el cantón Manta con un 38,91% seguido del cantón Portoviejo capital manabita con el 20,91%. En la actualidad se considera a los emprendimientos mencionados como los sectores más productivos dado el impacto económico que tienen. Es notable como la intervención de las PYMES dinamiza el desarrollo socioeconómico del país, construyendo un sistema competitivo y considerable dentro del entorno.

### **Comportamiento de las PYMES en el Cantón Portoviejo**

Portoviejo es la capital de la provincia de Manabí, es llamada la “Ciudad de los Reales Tamarindos”, se encuentra al centro de la región del litoral, a una altitud de 53 msnm, y un clima lluvioso tropical, por su extenso valle corre el río Portoviejo.

En la actualidad es considerada como uno de los centros financieros, comerciales y económicos más importantes del Ecuador detrás de la ciudad de Manta.

El último catastro sobre Manabí durante el 2019 publicado por el SRI expone que en el cantón existen 98.018 PYMES registradas de las cuales 37.117 se encuentran en estado activo y 60.902 han suspendido sus actividades y cerrado.

**Tabla 12**

*Distribución de las PYMES en el Cantón Portoviejo según el tipo de contribuyentes*

<b>TIPOS DE CONTRIBUYENTES</b>	
<b>Personas Naturales</b>	33016
<b>Sociedades</b>	4101
<b>Total</b>	<b>37117</b>

**Fuente:** Catastro de PYMES del Servicio de Rentas Internas (2019)

**Tabla 13**

*Distribución de las PYMES en el Cantón Portoviejo de acuerdo con la clase de contribuyente*

<b>ESTADO</b>				
<b>CLASE DE CONTRIBUYENTES</b>	<b>ACTIVAS</b>	<b>PASIVAS</b>	<b>SUSPENDIDAS</b>	<b>TOTALES</b>
Especial	615	4	29	<b>648</b>
Otros	27302	-	-	<b>27302</b>
RISE	9167	-	-	<b>9167</b>
<b>Total</b>	<b>37084</b>	<b>4</b>	<b>29</b>	<b>37117</b>

**Fuente:** Catastro de PYMES del Servicio de Rentas Internas (2019)

**Tabla 14***Distribución de las PYMES en el Cantón Portoviejo según su obligación tributaria***ESTADO**

<b>OBLIGACIÓN TRIBUTARIA</b>	<b>ACTIVAS</b>	<b>PASIVAS</b>	<b>SUSPENDIDAS</b>	<b>TOTALES</b>
<b>Personas Naturales</b>				
No obligadas a llevar contabilidad	22252	4	26	<b>22282</b>
Obligadas a llevar contabilidad	5080	5651	3	<b>10734</b>
<b>Sociedades</b>	4101	-	-	<b>4101</b>
<b>TOTALES</b>	<b>31433</b>	<b>5655</b>	<b>29</b>	<b>37117</b>

**Fuente:** Catastro de PYMES del Servicio de Rentas Internas (2019)

Luego de analizar el catastro de Manabí 2019 emitido por el SRI, se ha focalizado la investigación en la ciudadela primero de mayo, calle Atanasio Santos del cantón Portoviejo, debido al crecimiento que presenta ese sector con respecto a la PYMES durante el último año.

**OBJETIVOS DE LA INVESTIGACIÓN****Objetivo general**

Analizar la dinámica de las PYMES ubicadas en la calle Atanasio Santos y su incidencia en el desarrollo local

**Objetivos específicos**

- **OE1:** Diagnosticar la situación actual de las PYMES de la calle Atanasio Santos.
- **OE2:** Clasificar las PYMES ubicadas en la calle Atanasio Santos por actividad económica dentro de cada sector.
- **OE3:** Determinar el potencial de crecimiento del sector empresarial en relación con las PYMES en la calle Atanasio Santos.

## MATERIALES Y MÉTODOS

### Metodología de la investigación

La investigación muestra una metodología documental, debido a que para su desarrollo se ha tomado información de diferentes libros, artículos, y publicaciones que brindan conocimientos sobre el comportamiento de las PYMES, a su vez se analizan artículos y leyes que deben cumplir para continuar con su funcionamiento y obligaciones tributaria, de esta manera se establece una investigación de campo, que utiliza una técnica que permita recolectar información de los propietarios de las PYMES a fin de obtener datos válidos para ser analizados posteriormente.

La población para considerar es de 349 PYMES ubicadas en la calle Atanasio Santos, de las cuales 158 unidades de negocio se encuentran en ESTADO ACTIVO, 11 unidades de negocio están en ESTADO PASIVO y 180 unidades de negocio están en ESTADO SUSPENDIDAS para determinar la muestra se realiza lo siguiente (véase anexo 3 tabla 21)

### Muestra

Se propone la siguiente fórmula para calcular el tamaño de la muestra, misma que se toma de referencia para la obtención de los resultados.

$$N = \frac{Z^2 * PQN}{e^2 (N - 1) + Z^2 PQ}$$

### Tabla 15

*Interpretación de la fórmula para la muestra*

NOMENCLATURA	SIGNIFICADO
Z	Margen de confiabilidad (expresado en desviaciones estándar)
P	Probabilidad de que el evento ocurra
Q	Probabilidad de que el evento no ocurra
E	Error de estimación
N	Población
N-1	Factor de corrección por finitud

**Fuente:** Probabilidades y Estadísticas - Pearson 2000

El Servicio de Rentas Internas en su catastro para la provincia de Manabí a julio 2019 presenta un total de 158 unidades económicas en estado ACTIVO ubicadas en la calle Atanasio Santos. Este dato será considerado como base de la población de la muestra.

$$n = \frac{1,96^2 * 0,5 * (1 - 0,5) * 158}{1,96^2 * (0,5) * (1 - 0,5) + 158 * (0,05)^2}$$

$$n = 23$$

El criterio que se utilizará para reemplazar la variable Z que corresponde al nivel de confianza fue el 95% que equivale a 1,96 dejando un margen de error del 5% en la presente investigación.

### **Tipo de muestreo**

#### **Muestreo estratificado**

Jany (2000) determina que el muestreo estratificado se obtiene mediante la separación de los elementos que conforman la población en subgrupos que presentan las mismas características comúnmente denominados estratos. Tiene como rasgo fundamental que puede llevar una disminución en el error estándar estimado o del estimador, lo que permite el intervalo de confianza que se calcule sea más pequeño. Estos resultados son especialmente si las mediciones que se dan dentro de los estratos son homogéneas y los estratos son fácilmente identificables, para posteriormente seleccionar una muestra simple de cada uno de ellos. Por tanto, para la obtención de mejores resultados se estratifica la muestra de acuerdo con el tipo de contribuyentes y sus obligaciones.

#### **Tipo de investigación**

La investigación se fundamenta a través del método inductivo y deductivo. Inductivo dado que se realiza un trabajo de campo a las PYMES ubicadas en la calle Atanasio Santos del cantón Portoviejo del cual se obtiene resultados con el objetivo de diagnosticar la situación actual de las PYMES, clasificarlas por su actividad y determinar el potencial de crecimiento del sector. Y Deductivo, los resultados obtenidos sobre llevaran a determinar los problemas que detienen el crecimiento las PYMES y las lleva a suspender sus actividades.

## **Técnicas de investigación**

El trabajo investigativo presenta la necesidad de utilizar técnicas primarias como la encuesta que está dirigida a los miembros o propietarios de las PYMES a fin de conocer de primera mano las dificultades que presentan en este sector de la provincia manabita.

**Encuesta:** A diferencia de la entrevista, el encuestado lee previamente el cuestionario y lo responde por escrito, sin la intervención directa de persona alguna de los que colaboran en la investigación.

La encuesta, una vez confeccionado el cuestionario, no requiere de personal calificado a la hora de hacerla llegar al encuestado. A diferencia de la entrevista la encuesta cuenta con una estructura lógica, rígida, que permanece inalterada a lo largo de todo el proceso investigativo.

## ANÁLISIS DE RESULTADOS

### Situación actual de las PYMES de la calle Atanasio Santos

La calle Atanasio Santos se ha vuelto uno de los lugares comerciales más concurridos, después del terremoto del 16 de abril del 2016, evento que causó una gran pérdida económica en el área comercial de la ciudad de Portoviejo, y lo que conllevó a la división de los sectores económicos en la capital manabita. En dicha calle se encuentra 349 actividades económicas divididas en dos tipos de contribuyentes, 336 personas naturales que hace referencia a toda aquella que realiza una actividad económica en el país, con responsabilidad tributaria y 13 sociedades, que se define como un grupo de personas jurídicas que poseen una figura legal propia y una mayor carga tributaria (véase tabla 16). Así mismo de las 349 actividades inscritas en el SRI, 158 unidades económicas se encuentran en estado ACTIVO<sup>1</sup>, 11 en estado PASIVO<sup>2</sup> y 180 han SUSPENDIDO<sup>3</sup> sus actividades por diferentes factores (véase tabla 17).

**Tabla 16**

*Situación actual de las PYMES de la calle Atanasio Santos según el tipo de contribuyentes*

TIPOS DE CONTRIBUYENTES	Nº DE CONTRIBUYENTES
Personas Naturales	336
Sociedades	13
<b>Total</b>	<b>349</b>

**Fuente:** Catastro de PYMES del Servicio de Rentas Internas (2019)

**Tabla 17**

*Distribución actual de las PYMES de la calle Atanasio Santos de acuerdo con la clase de contribuyente*

CLASE DE CONTRIBUYENTES	ESTADO			TOTALES
	Activas	Pasivas	Suspendidas	
Especial	1			<b>1</b>
Otros	133	11	180	<b>324</b>
RISE	24			<b>24</b>
<b>TOTALES</b>	<b>158</b>	<b>ds11</b>	<b>180</b>	<b>349</b>

**Fuente:** Catastro de PYMES del Servicio de Rentas Internas (2019)

<sup>1</sup> Activo: Son todos los contribuyentes que se encuentran registrados en el Registro Único de Contribuyentes, por lo tanto, están sujetos a obligaciones tributarias por estar desarrollando una actividad económica.

<sup>2</sup> Pasivo: Se aplica a las personas naturales que han fallecido y a las sociedades que han cancelado su RUC

<sup>3</sup> Suspendido: Se aplica a todas las personas naturales que han dado por terminado sus actividades económicas temporalmente

**Tabla 18***Distribución actual de las PYMES de la calle Atanasio Santos según su obligación tributaria*

OBLIGACIÓN TRIBUTARIA	ESTADO			Totales
	Activas	Pasivas	Suspendidas	
<b>Personas Naturales</b>				
No obligadas a llevar contabilidad	137	6	170	<b>313</b>
Obligadas a llevar contabilidad	13	-	10	<b>23</b>
<b>Sociedades</b>	8	5	-	<b>13</b>
<b>Totales</b>	<b>158</b>	<b>11</b>	<b>180</b>	<b>349</b>

**Fuente:** Catastro de PYMES del Servicio de Rentas Internas (2019)

Se entiende como obligación tributaria a la necesidad de pagar los tributos que sirven como sostén de los gastos del estado, en la calle Atanasio Santos se encuentran dos tipos de contribuyentes personas naturales: no obligadas a llevar contabilidad, obligadas a llevar contabilidad y sociedades. Con respecto a las personas no obligadas a llevar contabilidad se hallan 137 unidades de negocio activas, y 170 unidades suspendidas, lo que permite percibir que más del 50% de las PYMES ubicadas en este sector realizan la declaración mensual correspondiente al Impuesto al Valor Agregado (IVA) que de acuerdo con el servicio de Rentas Internas (SRI) este impuesto se grava a las transferencias locales o importaciones de bienes y servicios prestados al mismo tiempo realizan la cancelación del Impuesto a la renta que se aplica a todas las personas naturales que obtengan rentas. En relación con las personas obligadas a llevar contabilidad se observan 13 unidades de negocio en estado activo, es decir sus obligaciones tributarias son mayores debido a que adquieren la cancelación de dos impuestos adicionales a los mencionados: Impuesto anticipo a la renta y retención a la fuente.

## Clasificación de las PYMES ubicadas en la calle Atanasio Santos por actividad económica dentro de cada sector

**Tabla 19**

*Actividad económica en la calle Atanasio Santos*

<b>COMERCIALES</b>	<b>N°</b>	<b>SERVICIOS</b>	<b>N°</b>	<b>MANUFACTURERA</b>	<b>N°</b>
Insumos médicos	3	Restaurantes	16	Elaboración de lácteos	2
Insumos de belleza	4	Operadores turísticos	2	Industria textil	0
Verduras	4	Servicio de taxi	7	Productos químicos y de petróleo	0
Artículos de bazar	2	Alquiler de vehículos	2	Industria metalúrgica	1
Sustancias adhesivas	1	Confección de prendas de vestir (costureras o sastres)	1	Madera y cuero	0
Ventas de prendas de vestir	3	Cerrajerías, metálicas	1	Bloques y ladrillos	0
Tiendas de abarrotes	4	Alquiler de bienes e inmuebles	5		
Panaderías	1	Servicios veterinarios	1		
Ferreterías	1	Clases Dirigidas	2		
Carnicería	1	Fotocopiadora	3		
Papelería	4	Actividades profesionales	9		
Farmacéutica	10	Transporte de carga	3		
Servicio de luz	1	Consultoría	15		
Supermercados	1	Servicios médicos	5		
Licorerías	1	Servicios de autobuses escolares	1		
Agua	1	Construcción	11		
Venta de inmuebles	1	Cuidadores de vehículos/ estacionamiento	2		
Venta de electrodomésticos	2	Mantenimiento de maquinarias	1		
Cafetería	3	Mecánicas	1		
Repuestos de vehículos	1	Servicio de bebidas inmediatas	1		
		Vulcanizadoras	1		
<b>TOTAL</b>	<b>56</b>		<b>99</b>		<b>3</b>

**Fuente:** Catastro de PYMES del Servicio de Rentas Internas (2019)

En relación al catastro efectuado por el Servicio de Rentas Internas (2019) a la PYMES desagregado en la calle Atanasio Santos, nos plantea tres actividades económicas: comerciales que hacen referencia a todas las unidades de negocio que realizan la actividad de compra y venta de productos , las de servicio ofrecen satisfacer necesidades de la población y manufacturera que es la responsable de transformar la materia prima en productos de consumo, dado esto se observa 56 unidades de negocio corresponden al sector comercial donde la actividad farmacéutica lidera con 10 unidades de negocio, para el sector de servicio se cuenta con 99 unidades donde prevalece las actividad de restaurantes, seguidos de las consultorías y construcción, por último tenemos el sector manufacturero representado por 3 unidades de negocio donde sobresale la sección de los lácteos , lo que nos indica que la división que pertenece a los servicio predomina en esta localidad, generando un mayor aporte a la dinámica.

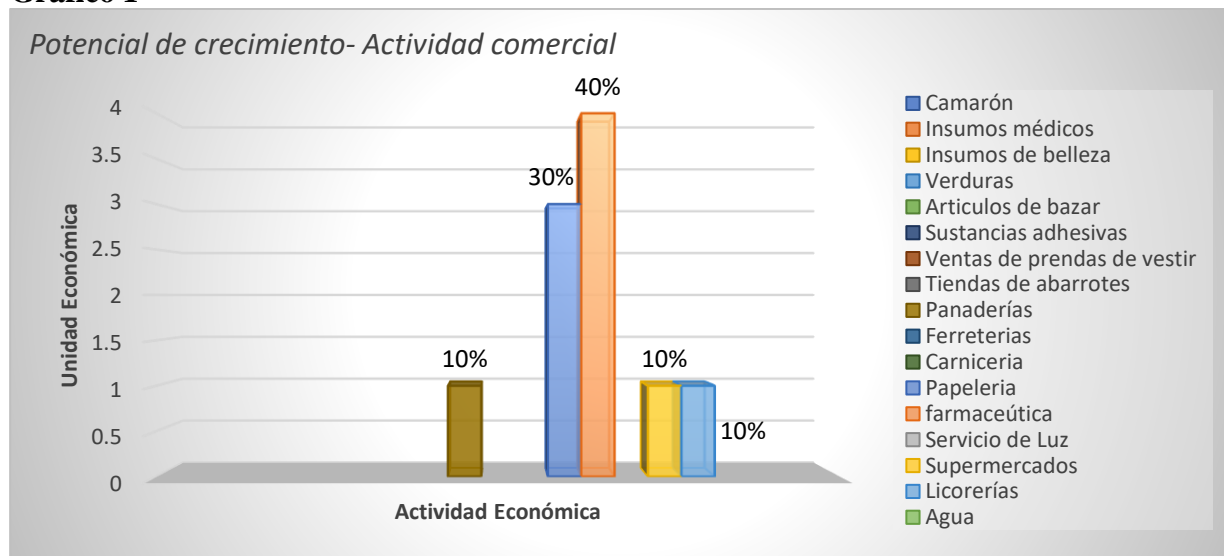
## Potencial de crecimiento del sector empresarial en relación con las PYMES en la calle Atanasio Santos

Para determinar el potencial crecimiento del sector empresarial se aplicó encuestas a cada uno de los propietarios de las diferentes unidades de negocios que se encuentra desarrollando sus actividades en la calle Atanasio Santos con la finalidad de observar el comportamiento que genera una dinámica económica.

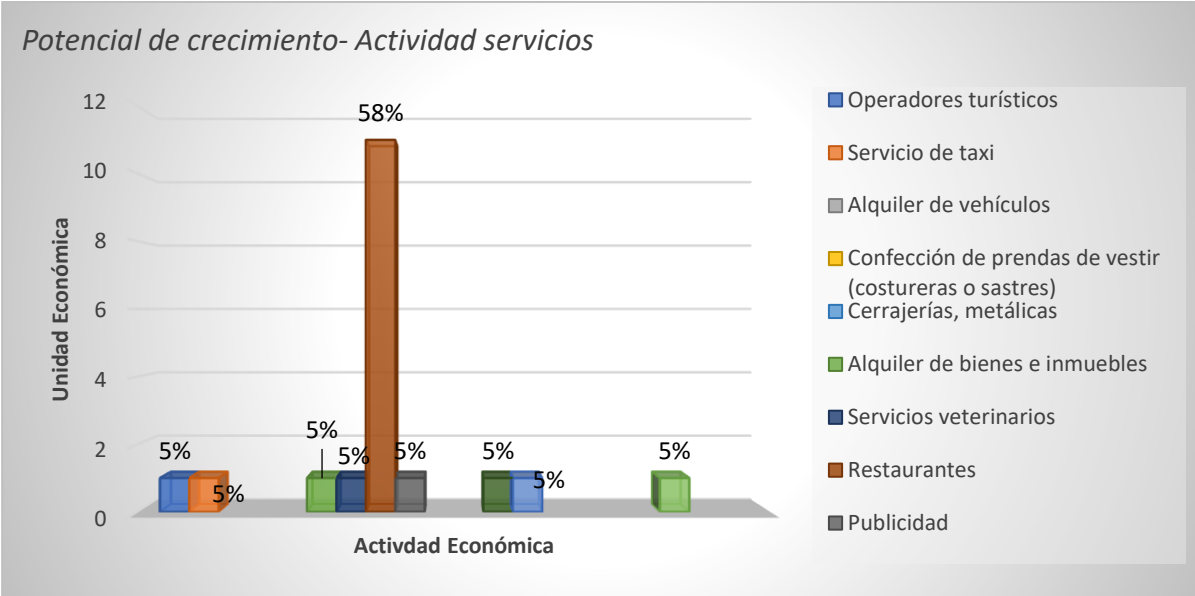
La primera parte de la encuesta se enfocó en las actividades económicas, créditos e inversiones que tienen las PYMES ubicadas en este sector.

Se observa dos actividades económicas principales: comercial y de servicios; la actividad comercial (gráfico 1) corresponde al 40 % de las actividades desarrolladas en la calle Atanasio Santos en su mayoría son del área farmacéutica siendo sus mayores referentes las farmacéuticas (4 unidades) y las papelerías (3 unidades). Para la parte de servicios se observa una dinámica superior con relación a la comercial representando con el 58 %, (gráfico 2) siendo el sector de alimentos preparados (restaurantes – 14 unidades) el mayor representante, con los presentes resultados se ratifica que actividad económica que dinamiza la economía en la calle Atanasio Santos corresponde a los servicios.

**Gráfico 1**

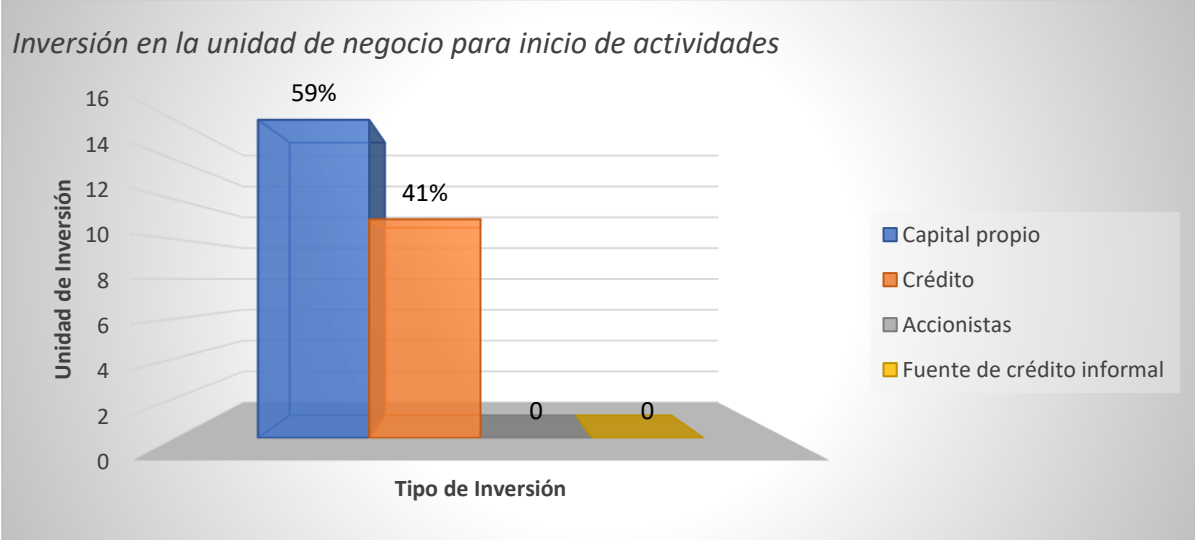


**Gráfico 2**

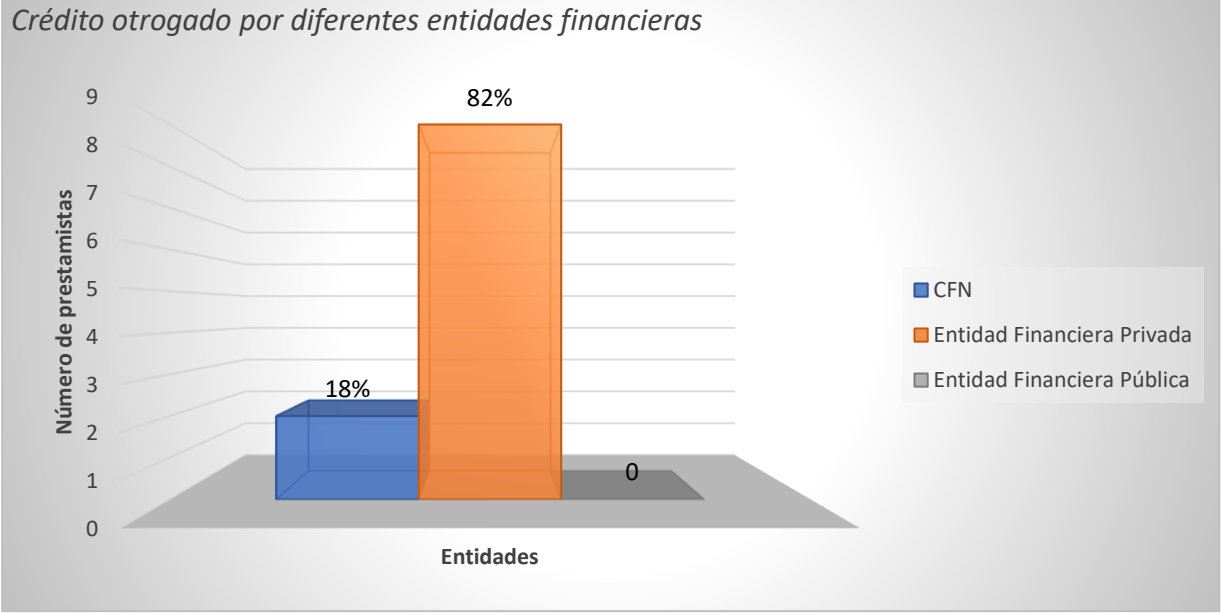


Con respecto a la INVERSIÓN que realizan las PYMES para iniciar las actividades en que se desarrollan, el 59% (gráfico 3) de los diferentes propietarios encuestados indicaron que fue con capital propio. El 41% restante de propietarios indicaron que ellos aplicaron a un crédito directo, de ellos el 82% (gráfico 4) señaló que los préstamos los obtuvieron de una entidad bancaria privada, dado que los requisitos para la obtención del préstamo eran menores.

**Gráfico 3**

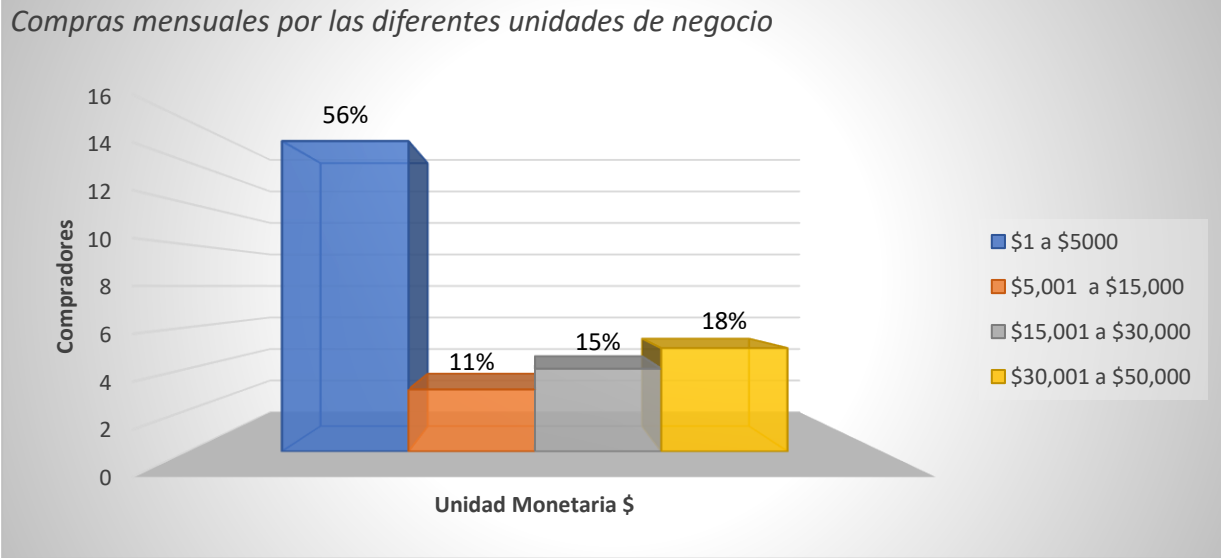


**Gráfico 4**



En la fase 2 de la encuesta se engloba toda la parte económica financiera de las PYMES que están ubicadas en la calle Atanasio Santos, en esta sección se observa el comportamiento de las compras e ingresos mensuales, quienes son sus proveedores y cuáles han sido sus utilidades en el último periodo.

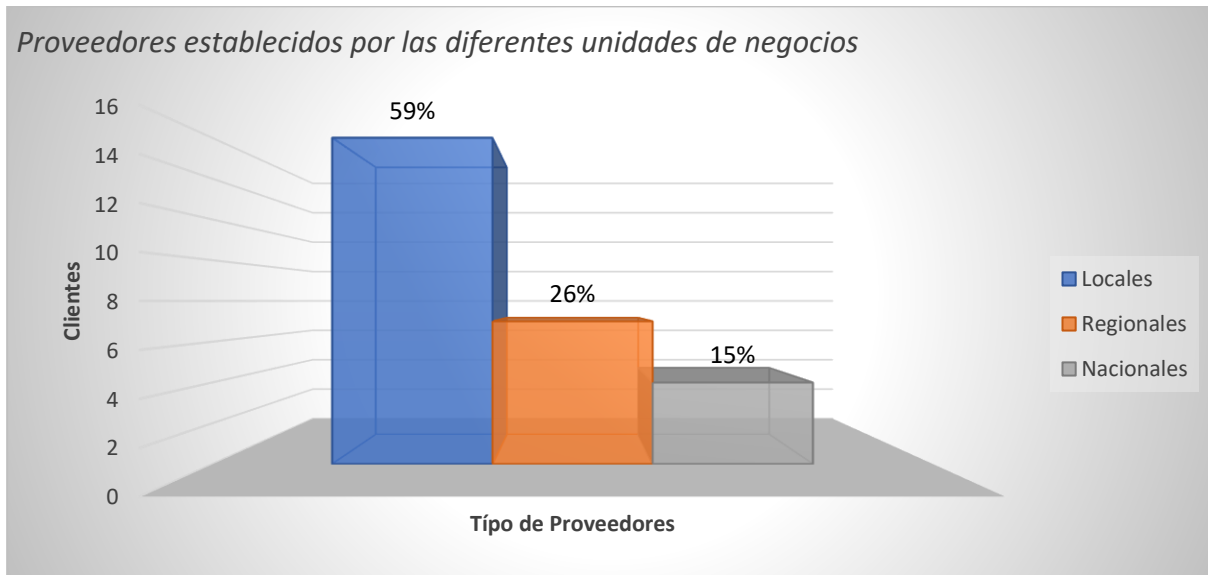
**Gráfico 5**



Con respecto a las compras mensuales los propietarios indicaron que no superan la base propuesta en la investigación de \$1 a \$5000 (gráfico 5), misma que se relaciona a las adquisidores generadas por los propietarios; En relación a los proveedores ya que el 59% de los

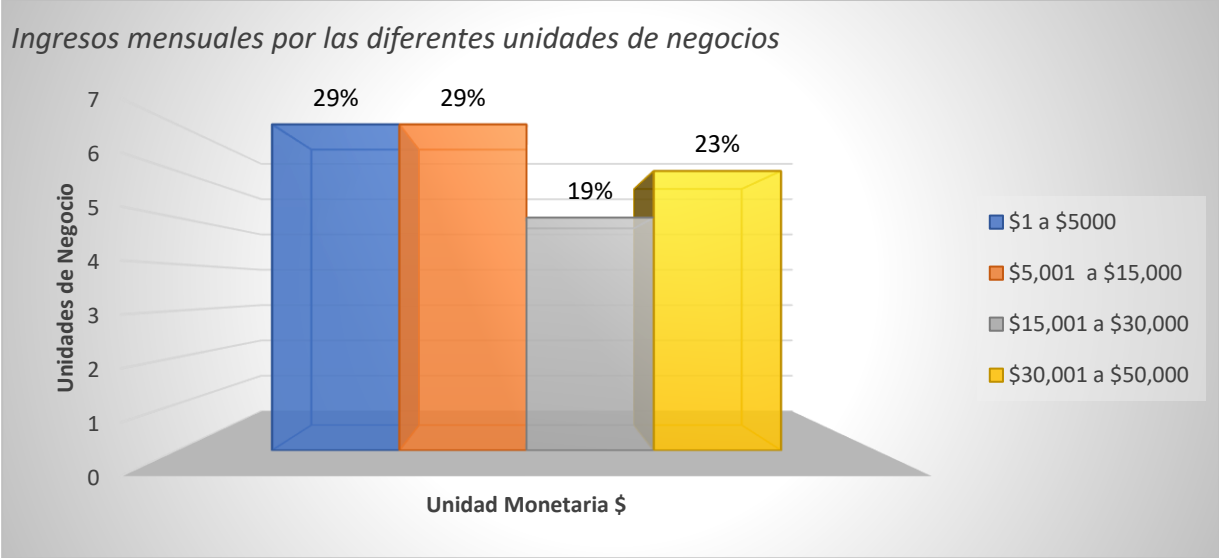
encuestados revelaron que realizan sus compras en establecimientos ubicados en la ciudad de Portoviejo (gráfico 6) manifestando causas como la disponibilidad de los productos que utilizan diariamente, líneas de crédito directo, calidad, fidelidad hacia la provincia, exteriorizando que *realizan un aporte a la economía de la provincia, luego del desastre natural que vivieron durante el 2016.*

**Gráfico 6**

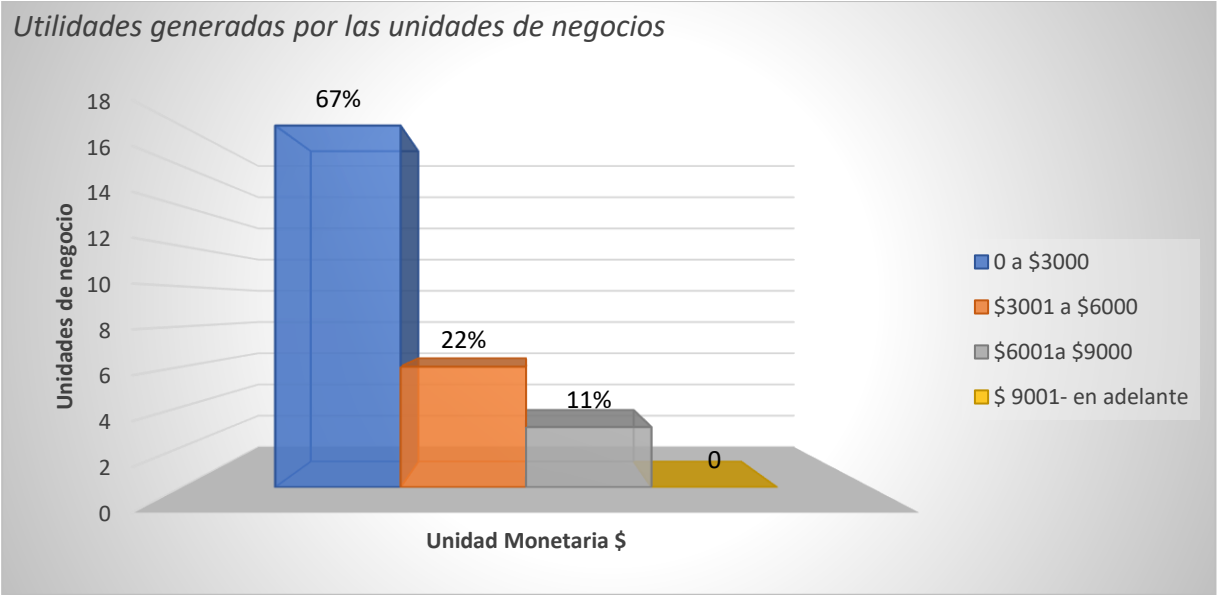


En relación a los ingresos mensuales señalados por los propietarios de las diferentes PYMES, se observa una paridad con respecto a dos rangos establecidos para la investigación (gráfico 7), los propietarios argumentan que los ingresos poseen una variación respecto a las diferentes actividades que se presentan durante el año, debido a que en algunas fechas se cuenta con la visita de turistas en la región; dado esto el 67% refleja un margen de utilidad de \$3000 dólares anuales (gráfico 8) con respecto al 33% de diferencia declaran que el 22% percibe utilidades superiores a los \$4000 dólares, y el 11% recibe utilidades mayores a \$5000 dólares.

**Gráfico 7**

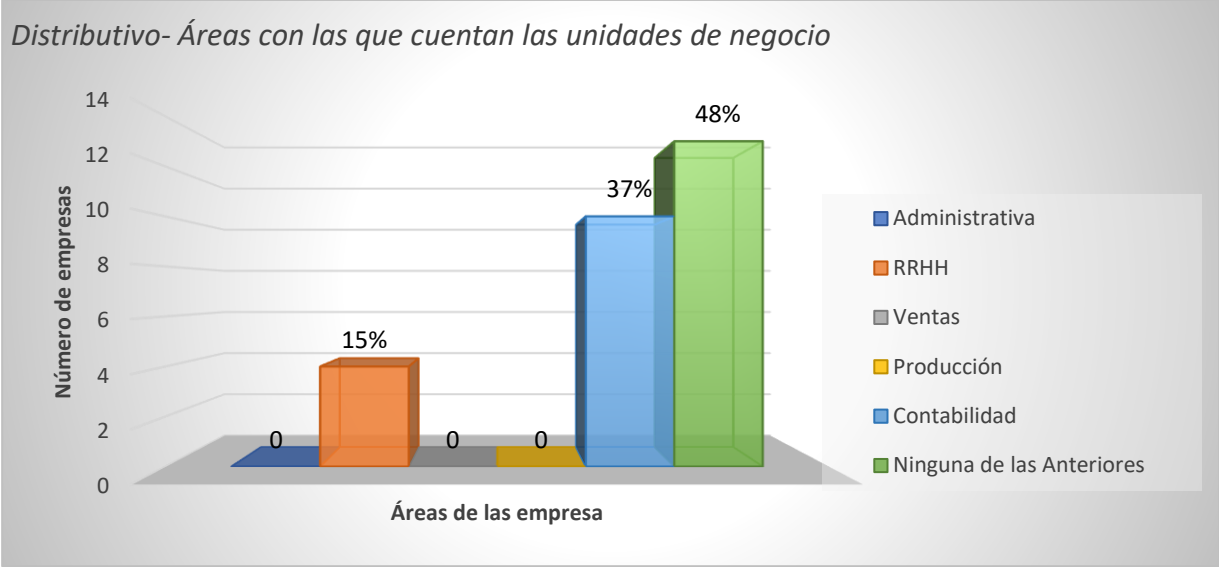


**Gráfico 8**



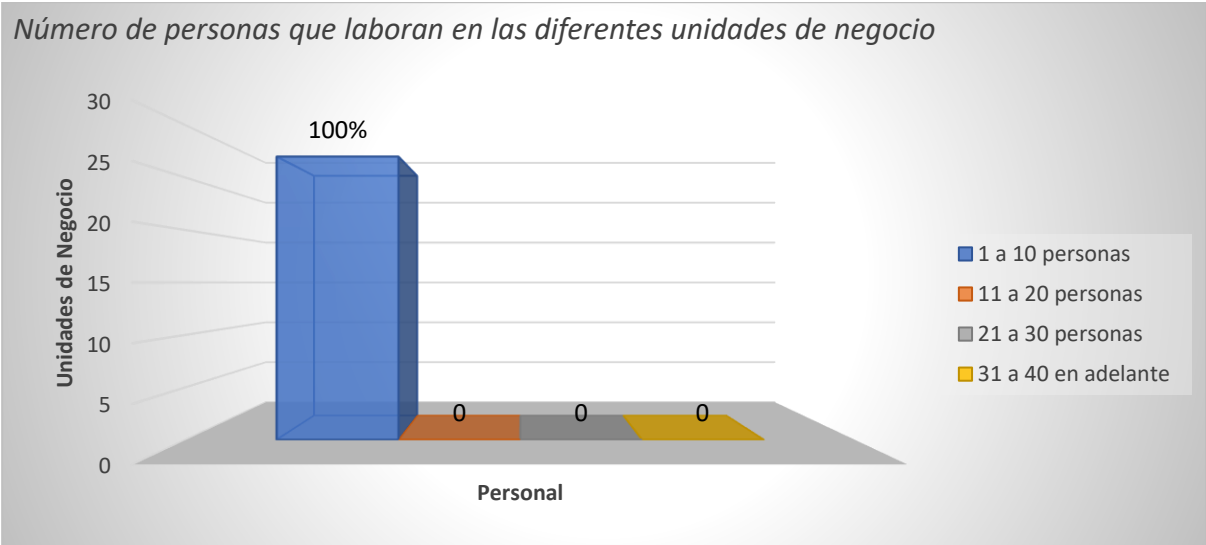
En la tercera parte de la encuesta se analiza el aporte a la tasa de empleabilidad que ejercen las PYMES ubicadas en la calle Atanasio Santos. Para ello fue necesario analizar las áreas que cuentan las unidades de negocio para determinar el protagonismo del área de RRHH y la responsabilidad de los propietarios en relación con los trabajadores y las contribuciones efectuadas a los organismos reguladores y control

**Gráfico 9**



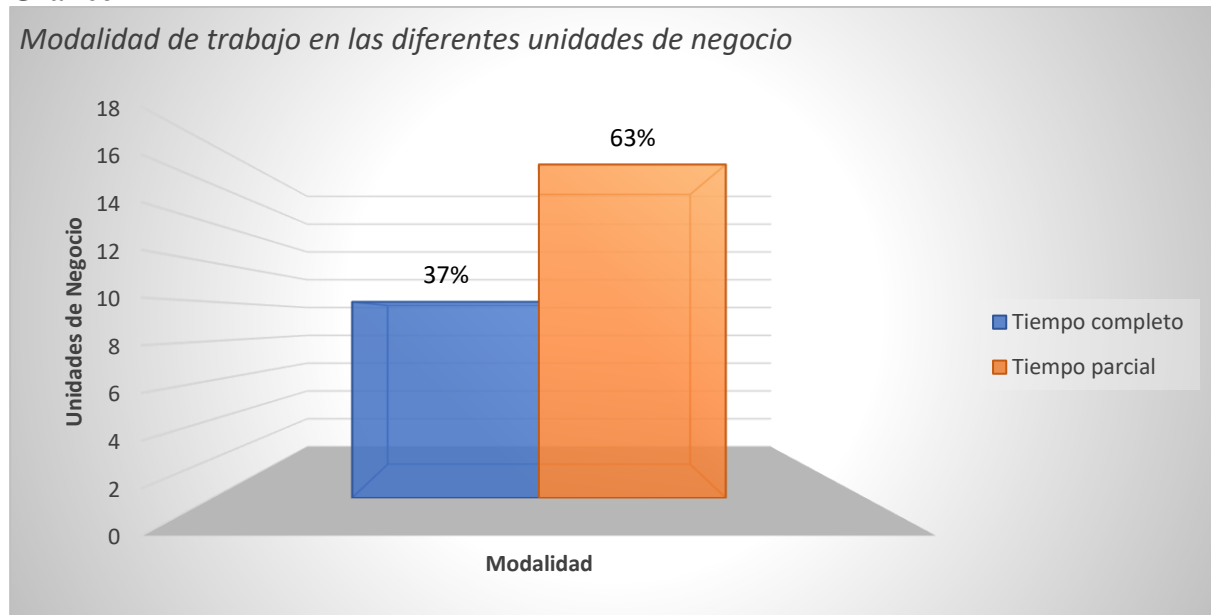
El 48% de los propietarios de las PYMES encuestadas señalaron que no cuentan con ninguna área establecida dentro de éstas, el 37% de ellos respondieron que cuentan con el área contable quien es la responsable de realizar los pagos correspondientes y el 15% cuentan con áreas de RRHH.

**Gráfico 10**

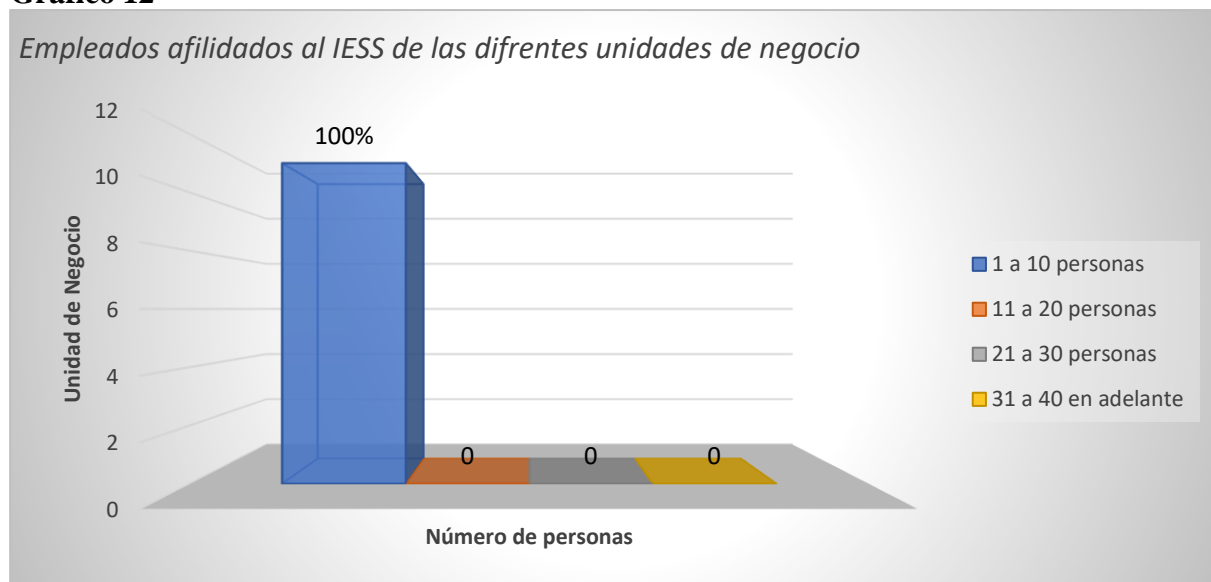


Con respecto a la empleabilidad el 100% de los encuestados respondieron que mantiene laborando a un máximo de 10 empleados por cada establecimiento (gráfico10), 67% de los mismos indicaron que en sus negocios sus empleados laboran en modalidad tiempo parcial cumpliendo con la afiliación al IESS (gráfico11), manifestando *que por el tipo de unidad de negocio en relación a la atención al público (en el caso de restaurantes, farmacias y papelerías) tomaron la decisión de realizar la afiliación al IESS solo a 1 o 2 empleados*; se determina que de 10 empleados 1 es afiliado y goza de sus beneficios (gráfico 12) .

**Gráfico 11**

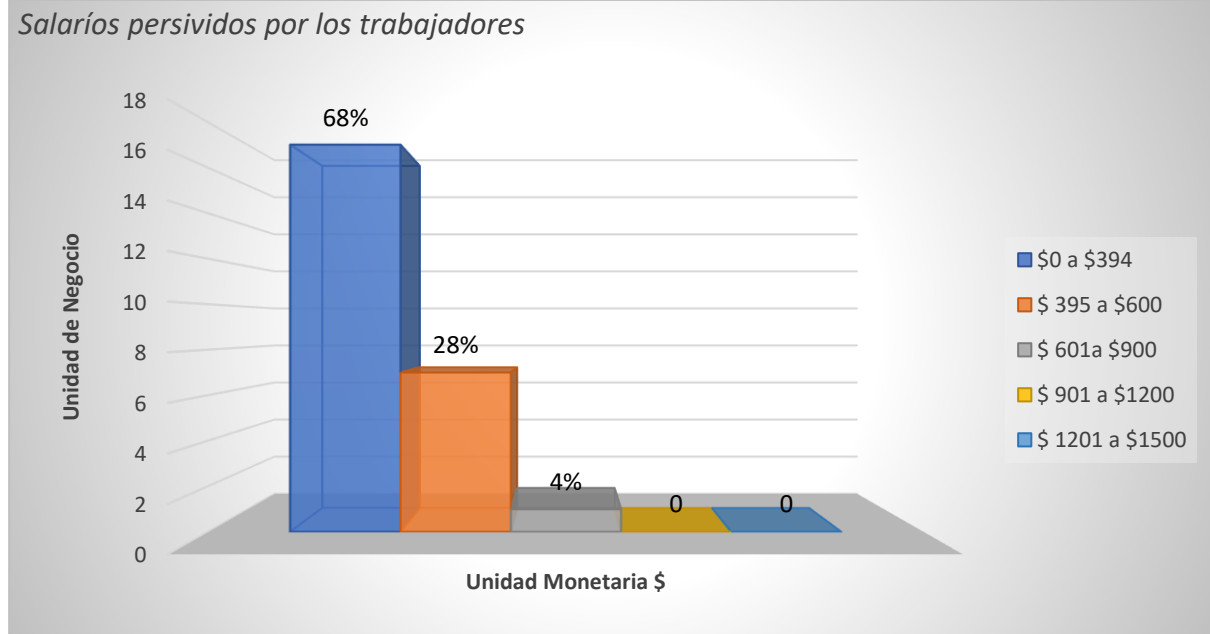


**Gráfico 12**



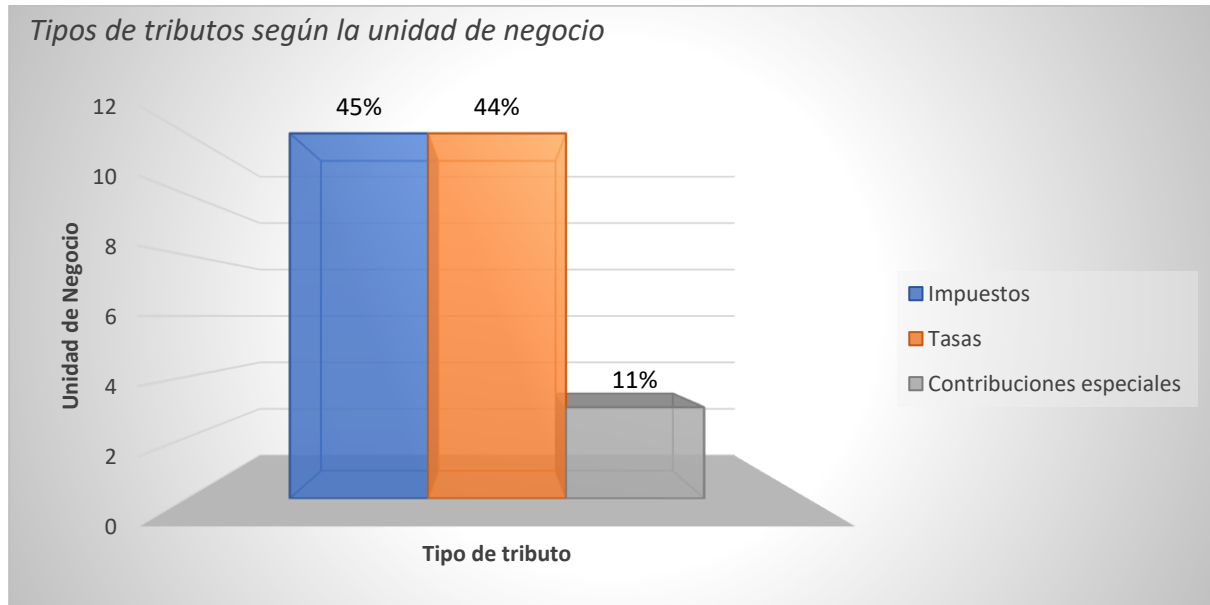
El 68% de los empleadores respondieron que el sueldo de los trabajadores no supera el sueldo básico unificado aprobado por el Ministerio de Trabajo que en la actualidad es de \$394 dólares americanos (gráfico 13), esto se debe a lo antes ya denotado que la mayoría de los propietarios tiene a sus empleados contratados bajo la modalidad a tiempo parcial (4 a 6 horas). Existe un 28% correspondiente a empleados que debido a las diferentes responsabilidades (administrador, gerente, contador) su sueldo supera el salario unificado propuesto por el ente de control.

**Gráfico 13**



La cuarta y última parte de la encuesta hace referencia a los tributos que realizan las PYMES ubicadas en la calle Atanasio Santos.

**Gráfico 14**

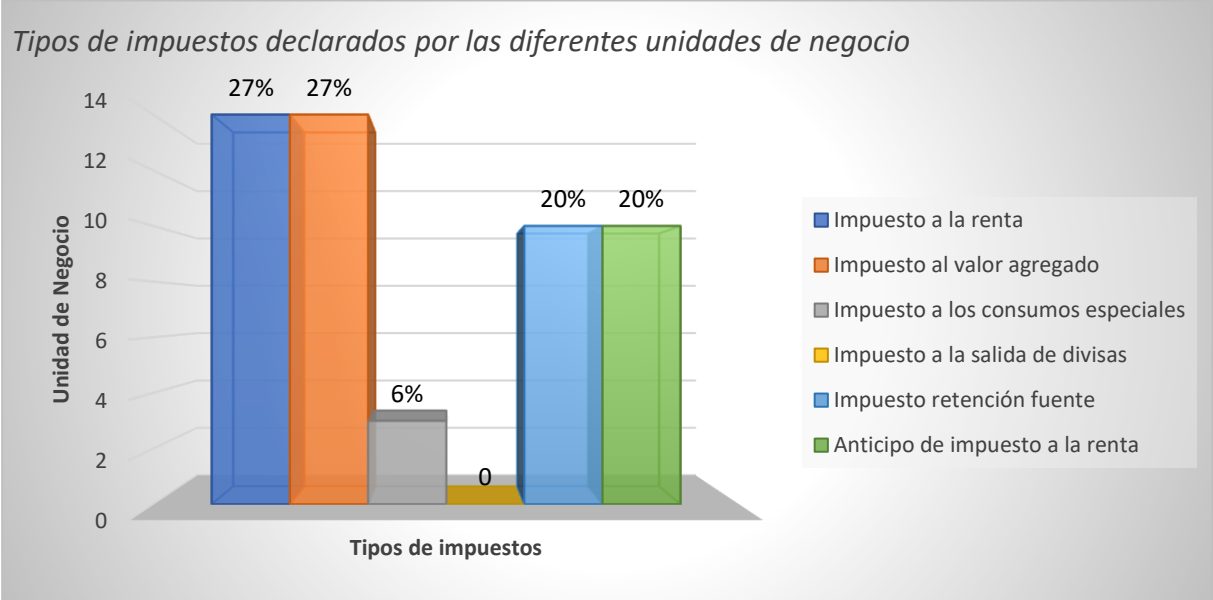


Se obtuvo como resultado que el 45 % de las PYMES pagan impuestos el 44% corresponde al pago de tasas y el 11% realiza contribuciones especiales. Con respecto a la declaración y pago de impuesto (gráfico 15), se determinó un resultado equivalente respecto al impuesto al valor agregado (IVA) e impuesto a la renta ambos con el 27% de representación porque en su mayoría los contribuyentes objeto de estudio no se encuentran obligados a llevar contabilidad y como

responsabilidad adquirida solo está la declaración y pago mensual del IVA; la declaración y pago anual del Impuesto a la renta de acuerdo al vector fiscal<sup>4</sup> y en pocos casos el anticipo de impuesto a la renta denotado en la investigación con 20% esto se debe a que el otro tipo de contribuyentes las sociedades y personas obligadas a llevar contabilidad de acuerdo a sus obligaciones son agentes de retención y adicional con el cumplimiento de los impuestos antes mencionados deben efectuar retención y pago del impuesto a la retención fuente.

En el caso de las unidades de negocios como restaurantes y licorerías ellas deben de cumplir adicional a sus obligaciones con la declaración y pago del impuesto a los consumos especiales que de acuerdo con los resultados el 6% de la muestra cumple con esta imposición (gráfico 15)

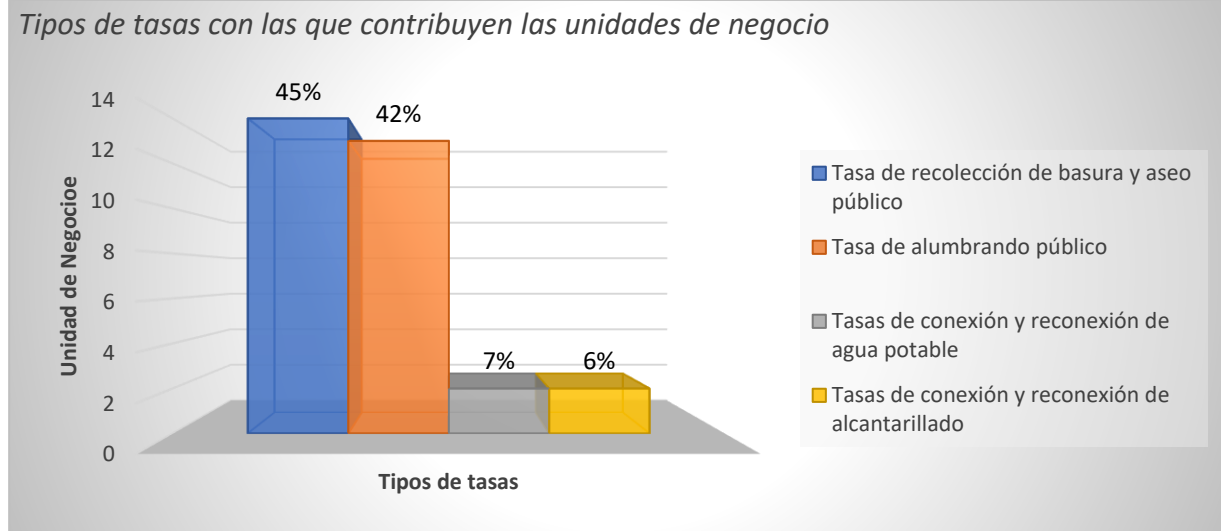
**Gráfico 15**



En relación al cumplimiento del pago de las tasas el 44% de las PYMES cumplen con el cumplimiento de este tributo (gráfico 14) Predominando la tasa de recolección de basura con un 45% y la tasa de alumbrado público con un 42% (gráfico 16); este cumplimiento se ve focalizado en las facturas emitidas por las diferentes empresas y/o instituciones públicas que brindan los servicios antes mencionados, de esta manera se vuelve un aporte constante por parte de las personas naturales que gozan de este prestación

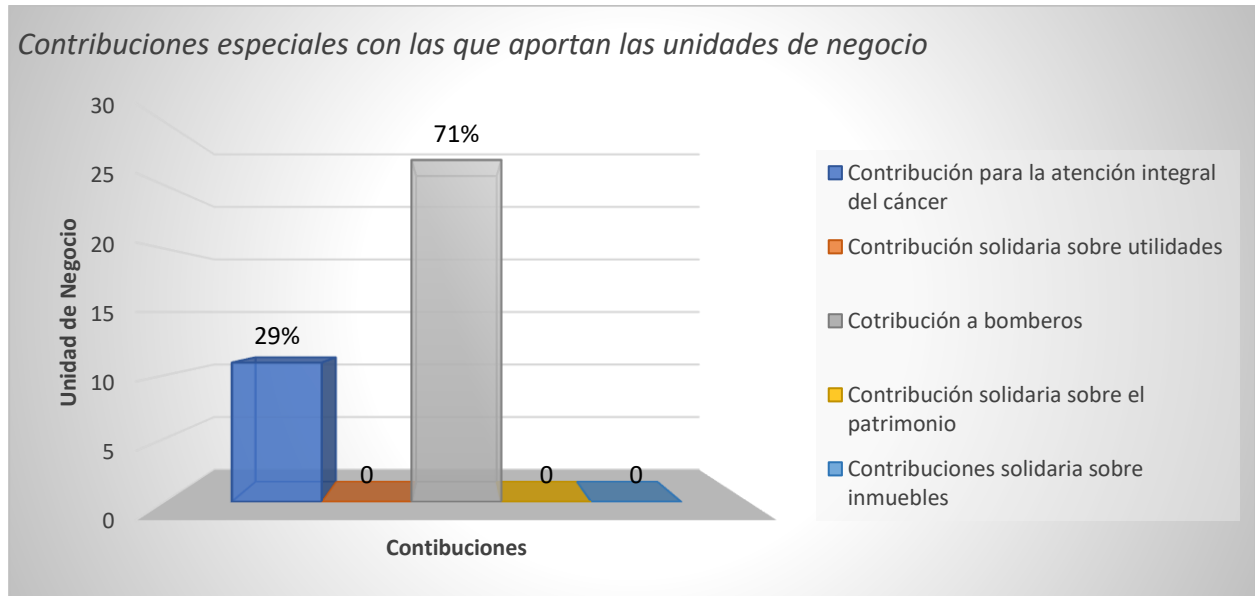
<sup>4</sup> Vector fiscal: El Servicio de Rentas Internas define al vector fiscal como el conjunto de obligaciones tributarias establecidas a cada contribuyente teniendo en cuenta las características que presenta al momento de la inscripción o actualización en la base del Registro Único de Contribuyente.

### Gráfico 16



En relación con el pago de contribuciones especiales el 11% de las PYMES aportan con el cumplimiento de este tributo (gráfico 14). Siendo 29% las unidades de negocio que accedieron a un crédito en una entidad bancaria las obligadas a cancelar una contribución para la atención integral del cáncer, con respecto al 71% que corresponde a la contribución a bomberos de acuerdo con las ordenanzas de cada municipio las unidades de negocio adquieren la responsabilidad de cancelar este rubro.

### Gráfico 17



Los valores recolectados por el ente recaudador SRI en correlación al impuesto al valor agregado no supera los \$500 dólares mensuales, en las tasas el valor que predomina es \$50 dólares mensuales en cada área, con respecto a las contribuciones dado el tamaño de las unidades de negocio sus valores no superan la base imputada en la investigación. Con los

resultados obtenidos se observa la dinámica que realizan las PYMES en la economía y el aporte mensual a través de los diferentes tributos nos permiten medir su crecimiento.

**Tabla 20**

*Tributos y su aporte a la sostenibilidad de los recursos del estado*

<b>TRIBUTOS</b>	<b># UNIDADES DE NEGOCIO</b>	<b>VALOR EN \$</b>	<b>%</b>
<b>Impuestos</b>			
Impuesto a la renta	12	\$0 a \$1000	45%
Impuesto al valor agregado	12	\$0 a \$500	44%
Impuesto a los consumos especiales	1	\$0 a \$1000	5%
Impuesto a la retención de la fuente	2	\$0 a \$500	6%
<b>Tasas</b>			
Recolección de basura	27	\$0 a \$50	45%
Alumbrado público	24	\$0 a \$50	42%
<b>Contribuciones</b>			
Contribución integral al cáncer	11	\$0 a \$500	29%
Contribución a Bomberos	27	\$0 a \$500	71%

**Fuente:** Propietarios de las unidades de negocio

## **DISCUSIÓN**

La investigación se desarrolló en torno a la dinámica de las PYMES ubicadas en la calle Atanasio Santos y su incidencia en el desarrollo local, para ello se desplegó tres variables para analizar.

### **Situación actual de las PYMES de la calle Atanasio Santos**

Para Carranco (2017) Las PYMES ecuatorianas se han caracterizado por la versatilidad y creatividad en el desarrollo de las actividades emprendidas y por mantener una estructura organizacional sencilla. Esto va de la mano con los sectores que han sido escogidos para el accionar de las mismas, los cuales son en particular, la producción de bienes y servicios, el comercio al por mayor manufactura y servicios diversos. Sin duda estos sectores, entre otros han sido la base del desarrollo social del país, los cuales han permitido la generación de riqueza y empleo.

La Superintendencia de Compañías (2012) (citado por Yance et, al 2017) sostiene que las pequeñas y medianas empresas (PYMES) se caracterizan por ser administradas por una persona natural o jurídica y que realizan algún tipo de actividad dentro del sistema productivo del país, qué comercialización bienes o servicios.

Para Yance et al (2017), las PYMES cuentan con poca o ninguna especialización en la administración, normalmente la dirección se encuentra a cargo de una sola persona, la cual cuenta con muy pocos auxiliares y en la mayor parte de los casos, no están capacitados para llevar a cabo esta función.

En esta variable se valoró que existen 349 PYMES ubicados en la calle Atanasio Santos, se observó tres actividades económicas, comerciales, de servicio y manufactureras, debido a estas características se determinó que actualmente se encuentran en estado activo 158 unidades de negocios, entre las mencionadas encontramos 8 sociedades; dado esto la investigación también arrojó que 137 unidades de negocio no se encuentran obligadas a llevar a contabilidad, por ende carecen de áreas contables y de recursos humanos definidas dentro de las PYMES.

## **Clasificación de las PYMES ubicadas en la calle Atanasio Santos por actividad económica dentro de cada sector**

El Instituto Ecuatoriano de Censo (2016) (citado por Carranco 2017) comenta que La economía ecuatoriana se sostiene principalmente por el sector comercio y el sector de servicios, dentro de los cuales se concentra la mayor cantidad de empresas del país. Las empresas se encuentran distribuidas en cinco sectores, estos son: comercio, agricultura y ganadería, transporte y almacenamiento, manufactura, alojamiento y comidas.

Según Carranco (2017), “Se espera que los sectores económicos que tendrán un crecimiento natural en el próximo periodo serán los sectores de energía, petróleo y minas; esto debido a la inversión del sector público. Así también, afirma que las actividades económicas más afectadas actualmente son las agroindustriales y las de construcción. Por otro lado, menciona que el sector agroindustrial y el sector de servicios tienen un enorme potencial de crecimiento, lo cual podría reactivar otros sectores, como el de la construcción”.

Mediante la clasificación de las PYMES ubicadas en la calle Atanasio Santos se pudo determinar que existen 99 unidades de negocio en el sector de servicio, donde se destaca la actividad que se dedica a la preparación de alimentos (restaurantes), en relación con el sector comercial se tiene 56 unidades de negocio, donde prevalece el sector farmacéutico y las papelerías, debido a la cercanía con colegios y universidades, para el sector manufacturero se cuenta con 3 unidades de negocio sobresaliendo el sector lácteo, (véase tabla 19) como se observa el sector que crea un mayor nivel de dinamización en la economía manabita pertenece al sector de servicio.

## **Potencial de crecimiento del sector empresarial en relación con las PYMES en la calle Atanasio Santos**

Dentro de esta variable se determinó que existe un crecimiento en el sector empresarial, dado que crean empleabilidad, realizan un aporte tributario mensual o anual y generan utilidades.

Según Serrano (2013) (citado por Carranco 2017) analizar el mercado laboral ecuatoriano es complejo debido a su heterogeneidad y segmentación, esto se debe a que en el país conviven varias nacionalidades y culturas, lo cual contempla un análisis profundo de las características sociales, económicas, políticas e inclusive culturales de la población sujeta a estudio. Así también se puede atribuir, como criterio político, los cambios de 151 Gobierno, que generan inestabilidad e interfieren en el manejo de leyes.

Para Carranco (2017) “En el año 2015, según el SRI se conoce que las Pymes aportaron con el 90% de las unidades productivas, generaron un 70% de empleo; fueron partícipes de aproximadamente el 50% de la producción. Esto es sustentado también por la revista Ekos, dentro la cual se da a conocer que, en la actualidad, en Ecuador, el 70% de todas las empresas registradas en la Superintendencia de Compañías son PYMES, estas aportan más del 25% del PIB no petrolero del país y su generación de mano de obra bordea el 70% de toda la PEA”.

La revista EKOS (2016) (citado por Carranco 2017) menciona en su investigación que

La interrelación entre el crecimiento de las Pymes y el desarrollo de la economía en Ecuador se debe a que estas empresas influyen directamente en los indicadores macroeconómicos, al incidir con fuerza en la generación de empleo, tributos y comercio exterior. En lo referente a esto se puede mencionar la evaluación entre el peso de los impuestos sobre las ventas (carga fiscal), que las empresas medianas tienen en promedio. Para 2011, aquellas con mayor carga fiscal, fueron de los sectores de bienes raíces (3,93%), telecomunicaciones (2,12%) y servicios diversos (2,09%), estos números se atribuyen a la consecuencia del valor agregado que generan estas actividades. El autor concluye que el mercado ecuatoriano es muy pequeño, y eso obliga a que las PYMES replanteen una y otra vez su estrategia de crecimiento, focalizándose hacia la internacionalización. Esto plantea desafíos como: competitividad, entender mercados internacionales, posicionar una marca y desarrollar capacidades internas.

## CONCLUSIONES

- Las PYMES son un factor importante, lo que origina la necesidad de acrecentar su desempeño e implementación de estrategias con la finalidad de generar eficiencia y eficacia en los procesos de producción, reducción de costos, calidad de los productos, e incrementar la rentabilidad. El aporte que realizan las PYMES ubicadas en la calle Atanasio Santos al sector tributario va en aumento dado el crecimiento que presenta anualmente.
- Las PYMES dinamizan la economía, crean fuentes de empleo, riqueza y mejoran la gobernabilidad del estado debido a que demandan menores costos de inversión ya que utilizan el sector de insumos y materias primas.
- El ambiente en el que las PYMES se manejan está dominado a cambios radicales y perturbadores que impactan en el desarrollo y competencia de las empresas, el ritmo apresurado en el que se producen los cambios tecnológicos, de gestión y científicos generan un impacto en la producción, que crea nuevas oportunidades para hacer negocios

## **BIBLIOGRAFÍA**

Sánchez, J (2015). Relación entre grandes empresas y emprendedores PYMES. Revista de negocios, 31

Yance, C. Solís, L. Burgos, I., & Hermita L. (2017). La Importancia de las PYMES en el Ecuador.

Nicolás Jany (2000). Investigación Integral de Mercados

Plan toda una Vida (2018). [www.planificacion.gob.ec](http://www.planificacion.gob.ec). Recuperado el 25 de septiembre del 2019 Disponible en: <https://www.planificación.gob.ec › uploads › downloads › 2017/10>

Banco Mundial. (11 De 4 De 2017). [Bancomundial.Org](http://Bancomundial.Org). Recuperado El 30 De 4 De 2017, De Ecuador Panorama General: <http://www.Bancomundial.Org/Es/Country/Ecuador/Overview>

Cleri, C. (2013). El Libro De Las Pymes. Buenos Aires: Granica.

Romel Carranco Gudiño (2017): "La aportación de las pequeñas y medianas empresas (PYMES) en la economía ecuatoriana". Recuperado el 15 de agosto del 2019. Disponible en <https://www.uv.mx/iiesca/files/2018/03/14CA201702.pdf>

Banco central del Ecuador (2019). [www.bce.ec](http://www.bce.ec). Recuperado el 15 de agosto del 2019. Disponible en <https://estudioseconomicos.bce.fin.ec/index.php/RevistaCE/>

Servicio de Rentas Internas (2019). [www.sri.gob.ec](http://www.sri.gob.ec). Recuperado el 19 de septiembre del 2019 Disponible en: <https://www.sri.gob.ec>

Dilmar Danilo Delgado Delgado y Gloria Patricia Chávez Granizo (2018): "Las Pymes en el Ecuador y sus fuentes de financiamiento", Revista Observatorio de la Economía Latinoamericana. Recuperado el 19 de septiembre el 2019. Disponible en <https://www.eumed.net/rev/oel/2018/04/pymes-ecuador-financiamiento.html>  
[//hdl.handle.net/20.500.11763/oel1804pymes-ecuador-financiamiento](https://hdl.handle.net/20.500.11763/oel1804pymes-ecuador-financiamiento).

Klaus North & Gregorio Varvakis (2016): “La PYME dinámica estrategias para competir en tiempos turbulentos”. Revista economía industrial. Recuperado el 22 de septiembre del 2019. Disponible en: <https://www.mincotur.gob.es/Publicaciones/Publicacionesperiodicas/EconomiaIndustrial/RevistaEconomiaIndustrial/399/NORTH%20y%20VARVAKIS.pdf>

Revista Ekos. (2012). Pymes. Contribución Clave En La Economía. Ekos, 22-30

Ekos, R. (2016). Especial Pymes 2016. Ekos, 269.

Instituto Ecuatoriano de Estadísticas y Censo (INEC) (2018). [www.ecuadorencifras.gob.ec](http://www.ecuadorencifras.gob.ec). Recuperado el 22 de septiembre del 2019. Disponible en: <https://www.ecuadorencifras.gob.ec/institucional/home/>

Catastro de PYMES del Servicio de Rentas Internas (2019). [www.sri.gob.ec](http://www.sri.gob.ec). Recuperado el 22 de septiembre del 2019. Disponible en <https://www.sri.gob.ec/web/guest/catastros>


Registro Oficial (2016). [www.registroficial.gob.ec](http://www.registroficial.gob.ec). Recuperado el 22 de septiembre del 2019. Disponible en: <https://www.registroficial.gob.ec/>

Ley Orgánica de Régimen Tributario (2015). [www.sri.gob.ec](http://www.sri.gob.ec). Recuperado el 25 de septiembre del 2019. Disponible en <https://www.sri.gob.ec> > BibliotecaPortlet > descargar > 20151228+LRTI

## Anexos 1

### Imagen 4

*Realización de encuesta -Papelería “El Ciber”*



**Fuente:** Encuesta a los propietarios de las PYMES ubicadas en la calle Atanasio Santos

### Imagen 5

*Realización de Encuesta-Restaurante “Costillar”*



**Fuente:** Encuesta a los propietarios de las PYMES ubicadas en la calle Atanasio Santos

**Imagen 6**

*Realización de Encuesta- Tienda de Abarrotes “La Tiendita todo para su hogar”*



**Fuente:** Encuesta a los propietarios de las PYMES ubicadas en la calle Atanasio Santos

**Imagen 7**

*Realización de Encuesta- Licorería “Liquors”*



**Fuente:** Encuesta a los propietarios de las PYMES ubicadas en la calle Atanasio Santos

**Anexo 2**  
*Formato de Encuesta*



Anexo 3

**Tabla 21**

*Distributivo de las PYMES ubicadas en la calle Atanasio Santos*

<b>N°</b>	<b>NÚMERO_RUC</b>	<b>RAZÓN_SOCIAL</b>	<b>ESTADO_CONTRIBUYENTE</b>	<b>ACTIVIDAD</b>
1	0101746907001	CARDENAS MOLINA JORGE IVAN	SUSPENDIDO	COMERCIO
2	0800362550001	CEDENO CEDEÑO ANGEL ALFREDO	SUSPENDIDO	SERVICIO
3	0916773849001	RODRIGUEZ PAREDES JORGE LUIS	SUSPENDIDO	SERVICIO
4	1303485609001	VERA MENDOZA MIGUEL EDUARDO	ACTIVO	SERVICIO
5	1303485609001	VERA MENDOZA MIGUEL EDUARDO	ACTIVO	SERVICIO
6	1301860027001	MERO LUCAS JOSE DANIEL	SUSPENDIDO	SERVICIO
7	1302345556001	RODRIGUEZ CEDEÑO MERCY AVELINA	ACTIVO	SERVICIO
8	1302333602001	BRAVO MACIAS CARMEN AUXILIADORA	SUSPENDIDO	SERVICIO
9	1301847073001	MONTESDEOCA PALOMEQUE REMIGIO SILVINO	SUSPENDIDO	SERVICIO
10	1301847073001	MONTESDEOCA PALOMEQUE REMIGIO SILVINO	SUSPENDIDO	SERVICIO
11	1302499775001	ZAMBRANO MARTINEZ PLACIDO ANTONIO	ACTIVO	SERVICIO
12	1302007511001	ESPINALES VELEZ ISABEL DE LAS MERCEDES	SUSPENDIDO	SERVICIO
13	1304095969001	DONOSO DE LA CRUZ EMILIO ALEJANDRO	ACTIVO	SERVICIO
14	1303565384001	GANCHOSO MACIAS JORGE ENRIQUE	ACTIVO	SERVICIO
15	1303812612001	ESPINALES VELEZ CARLOS ERNESTO NAPOLEON	SUSPENDIDO	COMERCIO
16	1303812612001	ESPINALES VELEZ CARLOS ERNESTO NAPOLEON	SUSPENDIDO	COMERCIO
17	1303812612001	ESPINALES VELEZ CARLOS ERNESTO NAPOLEON	SUSPENDIDO	COMERCIO
18	1303289514001	PALMA GUILLEN EDGAR PATRICIO	SUSPENDIDO	SERVICIO
19	1300221445001	JIMENEZ CEDEÑO LUIS SANTIAGO	PASIVO	SERVICIO
20	1300227319001	BELLO AMEN ABNER ARTURO	SUSPENDIDO	SERVICIO
21	1300151741001	RIVERA MONTALVAN LENIN EUDALDO	PASIVO	SERVICIO
22	1301807911001	SANCHEZ CEDEÑO NIXIA RAQUEL	SUSPENDIDO	SERVICIO
23	1301697759001	AVELLAN ALCIVAR GALO ARTEMIO	ACTIVO	SERVICIO
24	1301303010001	CARVAJAL MERA FRANCISCO ABDON	ACTIVO	SERVICIO
25	1301514152001	DONOSO GILER MARIA EUGENIA TERESITA	SUSPENDIDO	SERVICIO

26	1301611693001	RODRIGUEZ MOREIRA JORGE NEPTALI	ACTIVO	SERVICIO
27	1301774053001	BARBERAN SANCHEZ CESAR EMILIO	SUSPENDIDO	SERVICIO
28	1300295597001	SOLORZANO VELEZ JOSE EUDORO	SUSPENDIDO	SERVICIO
29	1300819511001	MOREIRA DAZA JOSE ENRIQUE	PASIVO	SERVICIO
30	1300621404001	INTRIAGO RODRIGUEZ GABRIEL FELIPE	ACTIVO	SERVICIO
31	1300516059001	LOOR ARGUELLO CESAR VICENTE	ACTIVO	COMERCIO
32	1306641570001	ROMERO MACIAS FRANKLIN OCTAVIO	SUSPENDIDO	SERVICIO
33	1306021971001	ALVAREZ LAZ DISNEY ALFREDO	ACTIVO	COMERCIO
34	1306579630001	ZAMBRANO FERNANDEZ ANGEL RAFAEL	SUSPENDIDO	COMERCIO
35	1307044121001	CARVAJAL GARCIA MANUEL REYNALDO	ACTIVO	MANUFACTURERO
36	1306937341001	INTRIAGO PIN CESAR RAUL	ACTIVO	SERVICIO
37	1306937341001	INTRIAGO PIN CESAR RAUL	ACTIVO	SERVICIO
38	1306772862001	CUNALATA INTRIAGO RICARDO XAVIER	SUSPENDIDO	SERVICIO
39	1307149193001	CEDEÑO VELEZ ANA LUCIA	ACTIVO	SERVICIO
40	1307149193001	CEDEÑO VELEZ ANA LUCIA	ACTIVO	SERVICIO
41	1306892579001	INTRIAGO DOUGLAS FELIPE GONZALO	SUSPENDIDO	SERVICIO
42	1309737672001	NAVARRETE OÑATE KAREN MARISOL	ACTIVO	SERVICIO
43	1309713574001	NAVARRETE OÑATE KARLA MARIELA	SUSPENDIDO	SERVICIO
44	1309031035001	ALARCON PIVAQUE JASMIN KATHERINE	ACTIVO	SERVICIO
45	1309031035001	ALARCON PIVAQUE JASMIN KATHERINE	ACTIVO	SERVICIO
46	1309764981001	ARTEAGA GENDE MAYRA FLOR	ACTIVO	COMERCIO
47	1310257397001	VERA SORNOZA ARIANA MARIBEL	SUSPENDIDO	SERVICIO
48	1309555686001	TORO LOOR ELISA TERESA	SUSPENDIDO	SERVICIO
49	1308537792001	MENDOZA MUNOZ CHRISTIAN ROBERT	SUSPENDIDO	SERVICIO
50	1310091499001	ZAMBRANO MACIAS JEOVANNY ANTONIO	ACTIVO	SERVICIO
51	1391730780001	SOCIEDAD CIVIL DE HECHO DENOMINADO GRUPO USCOCOVICH	ACTIVO	COMERCIO
52	1308263522001	ROMERO ZAMBRANO WAGNER GUSTAVO	SUSPENDIDO	SERVICIO
53	1307786457001	CARVAJAL ALONZO JHON FRANCISCO	ACTIVO	SERVICIO
54	1307860948001	LOOR BRAVO NELSON PAUL	SUSPENDIDO	SERVICIO
55	1308206018001	MENDOZA VARGAS JUAN JOSE	SUSPENDIDO	SERVICIO

56	1308260700001	RIVERA CEVALLOS LILIANA DEL ROCIO	ACTIVO	COMERCIO
57	1304993791001	VELEZ CEDEÑO WASHINGTON GERMAN	SUSPENDIDO	SERVICIO
58	1305376327001	VELEZ MENENDEZ LUIS EUCLIDES	ACTIVO	COMERCIO
59	1305246579001	PINARGOTE PALACIOS FRANCISCO IVAN	SUSPENDIDO	SERVICIO
60	1304740382001	LOPEZ VILLACRESES HECTOR ALFREDO	SUSPENDIDO	MANUFACTURERA
61	1304935404001	SORNOZA MENDOZA FEGME MARIBEL	ACTIVO	COMERCIO
62	1391737491001	MAVEOR S.A.	ACTIVO	SERVICIO
63	1305794271001	MIRANDA VELEZ CARLOS ALBERTO	ACTIVO	SERVICIO
64	1305666388001	TUTIVEN MACIAS YORYI LAURIDO	ACTIVO	SERVICIO
65	1305799114001	INTRIAGO RODRIGUEZ JUAN JOSE	ACTIVO	SERVICIO
66	1309688115001	BRAVO RODRIGUEZ MARIA EUGENIA	ACTIVO	SERVICIO
67	1310343809001	MARTILLO VELEZ HERIBERTO EFRAIN	SUSPENDIDO	COMERCIO
68	1309236063001	AVELLAN BRIONES GALO HUMBERTO	ACTIVO	COMERCIO
69	1309494068001	MERA ULLOA BRENDA JOSABET	SUSPENDIDO	SERVICIO
70	1309594933001	ALCIVAR CEDEÑO ALEX HUMBERTO	SUSPENDIDO	SERVICIO
71	1308636172001	CENTENO CEVALLOS BLANCA EMERITA	SUSPENDIDO	SERVICIO
72	1308651536001	DELGADO LOPEZ MARIA FERNANDA	ACTIVO	COMERCIO
73	1308311503001	LOOR SANCHEZ CESAR VICENTE	SUSPENDIDO	SERVICIO
74	1307780153001	VELASQUEZ PIN RICHARD FERNANDO	SUSPENDIDO	SERVICIO
75	1307971240001	PALMA DELGADO AMELIA JISENIA	SUSPENDIDO	SERVICIO
76	1308654548001	MERA ULLOA MAX ALBERTO	SUSPENDIDO	COMERCIO
77	1308654548001	MERA ULLOA MAX ALBERTO	SUSPENDIDO	COMERCIO
78	1304221854001	AVELLAN DAZA FANNY MARILYN	SUSPENDIDO	COMERCIO
79	1304367236001	NAVARRETE INTRIAGO WILSON ENRIQUE	ACTIVO	SERVICIO
80	1304226507001	MENDOZA MACIAS MILTON EDUARDO	SUSPENDIDO	SERVICIO
81	1714577556001	FARFAN LOOR JUAN CARLOS	ACTIVO	COMERCIO
82	1711827459001	MOREIRA ZAMBRANO WISNER EDUARDO	SUSPENDIDO	COMERCIO
83	1717727760001	CEVALLOS GUZMAN EDUARDO DAVID	ACTIVO	COMERCIO
84	1305924845001	MURILLO INTRIAGO VICTOR FELIPE	ACTIVO	SERVICIO
85	1303274383001	VINCES BORRERO LIDIA ANTONIA	SUSPENDIDO	SERVICIO

86	1303158164001	DAZA BRAVO ANGELA MERCEDES	SUSPENDIDO	COMERCIO
87	1309189304001	PALMA MORENO CESAR LEONARDO	SUSPENDIDO	SERVICIO
88	1302313174001	AMEN ANDRADE RAMON EDUARDO	ACTIVO	SERVICIO
89	1800558486001	MENDOZA ZAMBRANO JOSE HERIBERTO	SUSPENDIDO	SERVICIO
90	1308350907001	RODRIGUEZ CEVALLOS KATTY MARIUXI	ACTIVO	COMERCIO
91	1312321324001	OVIEDO GARCIA MARIA ALEJANDRA	ACTIVO	COMERCIO
92	1302360522001	BRAVO MACIAS BLANCA AZUCENA	ACTIVO	SERVICIO
93	1307031003001	CEVALLOS ALARCON VERDI FABRICIO	ACTIVO	SERVICIO
94	1300516224001	LOOR ACOSTA RAMON ORLANDO	SUSPENDIDO	COMERCIO
95	1309733648001	AVELLAN BRIONES DANIEL ALEJANDRO	ACTIVO	SERVICIO
96	1309733648001	AVELLAN BRIONES DANIEL ALEJANDRO	ACTIVO	SERVICIO
97	1391735928001	DISTRIBUIDORA IZURIETA S.A. DISTRIZUR	ACTIVO	COMERCIO
98	1307414886001	PALMA CEVALLOS XAVIER ALEXANDER	ACTIVO	SERVICIO
99	1309989778001	MACIAS RODRIGUEZ JOSE JAVIER	SUSPENDIDO	SERVICIO
100	1310086549001	GARCIA ZAMBRANO JOHANA GABRIELA	SUSPENDIDO	SERVICIO
101	1306075670001	VELEZ RODRIGUEZ VICTOR FERDINAND	ACTIVO	COMERCIO
102	1307555258001	MENDOZA MOREIRA PATRICIA ALEXANDRA	SUSPENDIDO	COMERCIO
103	1307955433001	VELEZ PILOZO JOSE ABRAHAN	PASIVO	MANUFACTURERA
104	1302537533001	GUTIERREZ SOTO JORGE ABDON	SUSPENDIDO	SERVICIO
105	1302537533001	GUTIERREZ SOTO JORGE ABDON	SUSPENDIDO	SERVICIO
106	1309872255001	LOOR ZAMORA DARWIN PATRICIO	SUSPENDIDO	SERVICIO
107	1305326033001	IZURIETA MARQUEZ CLAUDIA EDITH	SUSPENDIDO	COMERCIO
108	1302162613001	MOREIRA PALMA HOMERO ANTONIO	ACTIVO	SERVICIO
109	1302162613001	MOREIRA PALMA HOMERO ANTONIO	ACTIVO	SERVICIO
110	1308404555001	MONGE SANCHEZ JIMENA DEL ROCIO	ACTIVO	SERVICIO
111	1309895090001	PALMA MORENO SUSANA MONSERRATE	SUSPENDIDO	SERVICIO
112	1302672090001	RODRIGUEZ MOLINA TERESA AURELINA	ACTIVO	SERVICIO
113	1306929181001	PEREZ SUAREZ MARIA SOLEDAD	SUSPENDIDO	SERVICIO
114	1302081102001	RODRIGUEZ MOREIRA LENNY MANUEL	ACTIVO	SERVICIO
115	1304423757001	CEDEÑO VELEZ MARIA MONCERRATE	ACTIVO	COMERCIO

116	1306072933001	ZAMORA GARCIA BETTY ALEXANDRA	SUSPENDIDO	SERVICIO
117	1309002648001	PINO ZAMBRANO MARIA CRISTINA	ACTIVO	SERVICIO
118	1309002648001	PINO ZAMBRANO MARIA CRISTINA	ACTIVO	SERVICIO
120	1201644455001	SANTANA AGUIRRE MARTA NARCISA	SUSPENDIDO	COMERCIO
121	1300373782001	MERA VINUEZA ELICIO HERMOGENES	SUSPENDIDO	SERVICIO
122	1300373782001	MERA VINUEZA ELICIO HERMOGENES	SUSPENDIDO	SERVICIO
123	1304749367001	BAZURTO GARCIA JOFFRE HERNAN	ACTIVO	SERVICIO
124	1309601621001	INTRIAGO VINCES CARLOS MAURICIO	ACTIVO	SERVICIO
125	0800106882001	MORAN VACA JORGE ADOLFO	SUSPENDIDO	SERVICIO
126	1309837159001	ELINAN CARRENO OLGA MELIDA	SUSPENDIDO	SERVICIO
127	1302159528001	BRIONES PAEZ FANNY ISABEL	SUSPENDIDO	SERVICIO
128	1303122996001	ARGANDONA ARGANDONA CARMEN CECILIA	SUSPENDIDO	SERVICIO
129	1308916657001	INDACOCHEA PINARGOTE TATIANA ELIZABETH	SUSPENDIDO	COMERCIO
130	1306134527001	ZAMORA PONCE HUGO SIMON	ACTIVO	SERVICIO
131	1308849940001	SANCHEZ BOWEN YEFFERSON ALEXANDER	SUSPENDIDO	SERVICIO
132	1308428422001	SORNOZA MACIAS FAUSTO GEOVANNY	SUSPENDIDO	SERVICIO
133	1309063160001	PACHAY SOLORZANO JORGE WASHINGTON	SUSPENDIDO	SERVICIO
134	1721450763001	ALCIVAR DELGADO TALIA LASTENIA	SUSPENDIDO	COMERCIO
135	1308860566001	VELEZ LOOR JIMMY MARCELO	ACTIVO	MANUFACTURERO
136	1308860566001	VELEZ LOOR JIMMY MARCELO	ACTIVO	MANUFACTURERO
137	1308860566001	VELEZ LOOR JIMMY MARCELO	ACTIVO	MANUFACTURERO
138	1308860566001	VELEZ LOOR JIMMY MARCELO	ACTIVO	MANUFACTURERO
139	1310554017001	CEVALLOS LOOR MARLON LEONARDO	ACTIVO	MANUFACTURERO
140	1312320227001	PALMA MORENO NESTOR JAMIL	ACTIVO	SERVICIO
141	1312616392001	BRAVO LOOR DOLORES MONSERRATE	SUSPENDIDO	COMERCIO
142	1311317513001	SOLORZANO PINARGOTE DARWIN NAZAE	ACTIVO	COMERCIO
143	1311317513001	SOLORZANO PINARGOTE DARWIN NAZAE	ACTIVO	COMERCIO
144	1306957711001	MANTUANO ZAMBRANO EVARISTO LEONARDO	SUSPENDIDO	SERVICIO
145	1304891656001	MENDOZA SONIA DEL ROCIO	SUSPENDIDO	SERVICIO
146	1303687733001	ZAMBRANO VILLAVICENCIO FLAVIO DEL JESUS	SUSPENDIDO	SERVICIO

147	1309163234001	CEDEÑO ALAVA LUIS ANTONIO	ACTIVO	SERVICIO
148	1310030356001	QUIJIJE ESPINALES JAHAIRA MARGARITA	SUSPENDIDO	COMERCIO
149	1304217233001	MENENDEZ VINCES HOLGER OSWALDO	SUSPENDIDO	SERVICIO
150	1310395957001	TRIVIÑO MOLINA ROBERTO XAVIER	ACTIVO	SERVICIO
151	1309443081001	MENDOZA MERA CARMEN EUNICE	SUSPENDIDO	SERVICIO
152	1312299744001	VELASQUEZ ESPINALES KERLY JULIANA	ACTIVO	SERVICIO
153	1310050743001	MERO SANTANA IVAN DARIO	SUSPENDIDO	COMERCIO
154	1310610041001	DUEÑAS GARCIA MIGUEL ANGEL	ACTIVO	COMERCIO
155	1311202319001	LOOR BRAVO MARIA ANDREA	SUSPENDIDO	SERVICIO
156	1305794750001	VINCES ZAMBRANO AULO ROLANDO	SUSPENDIDO	SERVICIO
157	1307286417001	MONTESDEOCA LOOR RAMIRO SIGIFREDO	ACTIVO	SERVICIO
158	1307286417001	MONTESDEOCA LOOR RAMIRO SIGIFREDO	ACTIVO	SERVICIO
159	1308106473001	NAVIA CEDEÑO JORGE FERNANDO	SUSPENDIDO	MANUFACTURERA
160	1304747494001	ZAMBRANO AGUILAR FREDDY BARTOLO	SUSPENDIDO	MANUFACTURERA
161	1305633990001	LOOR MACAY RODOLFO AGUSTIN	SUSPENDIDO	SERVICIO
162	1306429653001	INTRIAGO DOUGLAS SONIA REBECA	SUSPENDIDO	COMERCIO
163	1306429653001	INTRIAGO DOUGLAS SONIA REBECA	SUSPENDIDO	COMERCIO
164	1308897915001	CANDO CEDEÑO LUIS FERNANDO	ACTIVO	SERVICIO
165	1309414371001	MUGUERZA ZAMBRANO LUIS EDUARDO	SUSPENDIDO	SERVICIO
166	1301657456001	MERO LUCAS MAURO FILEMON	ACTIVO	SERVICIO
167	1312017112001	GARCIA ZAMORA KATHERINE VIVIANA	ACTIVO	SERVICIO
168	1303679177001	MERA BRIONES TAYRON MANUEL	SUSPENDIDO	SERVICIO
169	0602566721001	GUAMINGA LEMA JOSE	ACTIVO	COMERCIO
170	1306319755001	INTRIAGO SOLORZANO LORENA DEL CARMEN	SUSPENDIDO	COMERCIO
171	1719574376001	ANGUETA GAON RAFAEL EDISON	ACTIVO	SERVICIO
172	1311712572001	LOOR SANCHEZ LEYLA PATRICIA	SUSPENDIDO	SERVICIO
173	1306988021001	TRIVIÑO MOLINA JHONNY HENRY	ACTIVO	SERVICIO
174	1308897832001	SUAREZ SANTANA JOSE GREGORIO	ACTIVO	COMERCIO
175	1307857274001	BARREIRO INTRIAGO MARIA GRICELDA	SUSPENDIDO	COMERCIO
176	1307793891001	VARGAS VILLAVICENCIO GIGLIOLA MARIUXI	SUSPENDIDO	SERVICIO

177	1304667932001	MOLINA VASQUEZ CARMEN MARIA	SUSPENDIDO	COMERCIO
178	1391758863001	SISTEMAS HIDRAULICOS INTEGRADOS S.A. SIHINTEG	ACTIVO	SERVICIO
179	1307510295001	LOOR SANCHEZ HAYDEE RAQUEL	ACTIVO	SERVICIO
180	1309555645001	TORO LOOR ELIANA TAMARA	SUSPENDIDO	SERVICIO
181	1310816143001	PICO CEVALLOS JUAN CARLOS	SUSPENDIDO	SERVICIO
182	1304424235001	VELASQUEZ RIVAS GEOVANNY ENEY	SUSPENDIDO	SERVICIO
183	1303250813001	MACIAS PICO PETITA DEL CARMEN	SUSPENDIDO	COMERCIO
184	1310027675001	LOOR MARCILLO KARINA DEL CARMEN	SUSPENDIDO	COMERCIO
185	1309539904001	MOLINA MACIAS PAUL EDUARDO	ACTIVO	SERVICIO
186	1307978443001	CORDERO GUILLEN MARIA ELENA	ACTIVO	COMERCIO
187	1306962810001	CEDEÑO TUAREZ GUIDO DEIDE	ACTIVO	SERVICIO
188	1309095089001	SALTOS SANCHEZ SILVANA DOLORES	ACTIVO	SERVICIO
189	1310393267001	MOREIRA ZAMBRANO JOHANNA ELIZABETH	SUSPENDIDO	SERVICIO
190	1308689775001	DONOSO LANGE DANIEL ALBERTO	SUSPENDIDO	SERVICIO
191	1391769520001	MAX MERA CONSTRUCTION CIA. LTDA	PASIVO	SERVICIO
192	1391769520001	MAX MERA CONSTRUCTION CIA. LTDA	PASIVO	SERVICIO
193	1308863685001	RODRIGUEZ ORELLANA CESAR AUGUSTO	ACTIVO	SERVICIO
194	1706871389001	PEREZ RIVERA EDGAR MIGUEL	SUSPENDIDO	SERVICIO
195	1706871389001	PEREZ RIVERA EDGAR MIGUEL	SUSPENDIDO	SERVICIO
196	1391772076001	ASOCIACION UNION NACIONAL DE EDUCADORES JUBILADOS DE PORTOVIEJO	ACTIVO	SERVICIO
197	1306567122001	DE LA CRUZ MENDOZA CARMEN GUILLERMINA	ACTIVO	SERVICIO
198	1310395650001	INTRIAGO MIELES AURO JULIAN	SUSPENDIDO	MANUFACTURERO
199	1302249451001	MERCHAN MACIAS GERARDO ALBERTO	ACTIVO	SERVICIO
200	1308266541001	PINARGOTE RODRIGUEZ WASHINGTON ITAMAR	ACTIVO	COMERCIO
201	1307027324001	INTRIAGO DOUGLAS ALEX FRANCISCO	ACTIVO	SERVICIO
202	1311853376001	RODRIGUEZ CEVALLOS ANA LAURA	SUSPENDIDO	SERVICIO
203	1302597321001	RODRIGUEZ MOREIRA MILLER EDUARDO	ACTIVO	COMERCIO
204	1310034499001	ARTEAGA IZURIETA VERONICA MERCEDES	SUSPENDIDO	SERVICIO
205	1300282413001	NAVIA NAVIA HUMBERTO ANDRES	SUSPENDIDO	SERVICIO

206	1360057230001	COLEGIO NACIONAL MIXTO NOCTURNO SAN CRISTOBAL	PASIVO	SERVICIO
207	1308990926001	GONZALEZ NAZARENO RUTH ELIZABETH	SUSPENDIDO	SERVICIO
208	1306712033001	MENDOZA GARCIA ROBERT GEOVANNY	SUSPENDIDO	SERVICIO
209	1309318101001	QUIJIJE ESPINALES ANA YESENIA	ACTIVO	SERVICIO
210	1309318101001	QUIJIJE ESPINALES ANA YESENIA	ACTIVO	SERVICIO
211	1309318101001	QUIJIJE ESPINALES ANA YESENIA	ACTIVO	SERVICIO
212	1309365599001	PALMA CEVALLOS CRISTHIAN ALEXANDER	SUSPENDIDO	COMERCIO
213	1312297821001	FLORES ALCIVAR MARCIA XIMENA	SUSPENDIDO	COMERCIO
214	1310901929001	GARCIA ZAMBRANO ROBERTO ALEJANDRO	SUSPENDIDO	SERVICIO
215	1310523731001	INTRIAGO GARCIA ANGELA MAGALY	ACTIVO	SERVICIO
216	1312035957001	CEDEÑO BARBERAN CLAUDIA MARICELA	SUSPENDIDO	SERVICIO
217	1307520542001	CADENA CHUSINO ALBA LEONOR	SUSPENDIDO	SERVICIO
218	1305601344001	CHAVARRIA VELIZ JOSE LUIS	SUSPENDIDO	SERVICIO
219	1721360053001	PALMA HURTADO SILVIA ALEXANDRA	SUSPENDIDO	SERVICIO
220	1305322271001	MERA SALTOS ANGELA BEATRIZ	SUSPENDIDO	COMERCIO
221	1306713163001	MACIAS PALMA MARTHA ALEJANDRA	ACTIVO	SERVICIO
222	1310008345001	GARCIA RODRIGUEZ JESSICA JOHANNA	SUSPENDIDO	SERVICIO
223	1313859439001	SANCHEZ BRAVO PEDRO STEFANO	SUSPENDIDO	COMERCIO
224	1308881703001	MOREIRA ZAMBRANO JOHN HOMERO	ACTIVO	SERVICIO
225	1391780869001	CLUB DEPORTIVO COLON FUTBOL CLUB	PASIVO	SERVICIO
226	1311787921001	RODRIGUEZ DAZA PEDRO MANUEL	ACTIVO	SERVICIO
227	1310832017001	MENDOZA MOLINA FRANCISCO MANUEL	SUSPENDIDO	COMERCIO
228	1705099933001	RAMOS SAMANIEGO RUPERTO ARCELIO	SUSPENDIDO	SERVICIO
229	1305750315001	MOLINA VASQUEZ MERCEDES KARINA	SUSPENDIDO	SERVICIO
230	1304704644001	TUTIVEN MACIAS YONIS WILSON	ACTIVO	SERVICIO
231	1304063884001	ALAVA CESAR ANTONIO	SUSPENDIDO	SERVICIO
232	1311493884001	ALARCON INTRIAGO ANA ALEJANDRA	ACTIVO	SERVICIO
233	1307815983001	MIRANDA CANTOS RODRIGO JAVIER	SUSPENDIDO	COMERCIO
234	1308463783001	INTRIAGO PIN MARIA TERESA	SUSPENDIDO	COMERCIO
235	1302343874001	AGUILAR ENA MARGARITA	SUSPENDIDO	SERVICIO

236	1302105778001	LOOR LINO LUIS ALFREDO	ACTIVO	COMERCIO
237	1310429871001	HOLGUIN VERA RAUL ANTONIO	SUSPENDIDO	SERVICIO
238	1300096334001	RODRIGUEZ NAVARRETE DIOMEDES RIGOBERTO	ACTIVO	SERVICIO
239	1305258731001	MOREIRA MENDOZA NARCIZA DE JESUS	SUSPENDIDO	SERVICIO
240	1305258731001	MOREIRA MENDOZA NARCIZA DE JESUS	SUSPENDIDO	SERVICIO
241	1309765822001	VELEZ GARCIA MARIA EUGENIA	SUSPENDIDO	COMERCIO
242	1306353903001	VELEZ MOREIRA SANTA BEATRIZ	SUSPENDIDO	COMERCIO
243	1306962893001	BRAVO ARTEAGA ROMEO MISAEL	SUSPENDIDO	SERVICIO
244	1309546313001	ORTIZ ORMENO HECTOR ALFONSO	SUSPENDIDO	SERVICIO
245	1309598132001	INTRIAGO PIN RENATO ROLANDO	SUSPENDIDO	SERVICIO
246	1304328295001	VERA GUERRERO KLEBER AUGUSTO	SUSPENDIDO	SERVICIO
247	1311372039001	CARRANZA CEDEÑO RAMONA TRINIDAD	SUSPENDIDO	SERVICIO
248	1308121928001	MERA TORO LUIS SALVADOR	SUSPENDIDO	SERVICIO
249	1309201257001	ANCHUNDIA TUAREZ MARIA FERNANDA	ACTIVO	COMERCIO
250	1310819907001	MIRANDA ARCE ANGELICA MARIA	ACTIVO	SERVICIO
251	1310819907001	MIRANDA ARCE ANGELICA MARIA	ACTIVO	SERVICIO
252	1311736639001	CASTRO CARRANZA JULIO CESAR	ACTIVO	SERVICIO
253	1308658960001	RODRIGUEZ BRAVO GEOMARA DEL CARMEN	SUSPENDIDO	SERVICIO
254	1308658960001	RODRIGUEZ BRAVO GEOMARA DEL CARMEN	SUSPENDIDO	SERVICIO
255	1302429145001	GARCIA DOMINGUEZ LUIS HOMERO	ACTIVO	SERVICIO
256	1309518171001	SALTOS SANCHEZ LIMBER ABEL	SUSPENDIDO	COMERCIO
257	1306974179001	GARCIA CEDEÑO MIRYAN LILIANA	SUSPENDIDO	SERVICIO
258	1309364311001	LARA LINZAN HUGO RICARDO	ACTIVO	SERVICIO
259	1315804474001	CANTOS CHILAN JOHANA ELIZABETH	ACTIVO	SERVICIO
260	1312562307001	DEMERA GALARZA MILTON FABIAN	SUSPENDIDO	COMERCIO
261	1311912719001	OCHOA RAMIREZ GEMA BEATRIZ	ACTIVO	SERVICIO
262	1311948895001	VELEZ ARTEAGA IDER ANDRES	SUSPENDIDO	SERVICIO
263	1306691070001	MENDOZA CEDEÑO LUIS LORENZO	SUSPENDIDO	SERVICIO
264	1310468796001	ARTEAGA ZAMBRANO DIDIMO SIGIFREDO	ACTIVO	SERVICIO
265	1311972622001	ALAVA HERNANDEZ JAHAIRA JACQUELINE	ACTIVO	SERVICIO

266	1309017521001	SALTOS SOLORZANO ELVIRA MARGOT	SUSPENDIDO	SERVICIO
267	1308469756001	SANCHEZ SALTOS KATERINE DEL CARMEN	ACTIVO	SERVICIO
268	1751160332001	MOREIRA ZAMBRANO GABRIELA STEFANIA	SUSPENDIDO	SERVICIO
269	1313905513001	INTRIAGO SOLORZANO PRISCILA MAGDALENA	SUSPENDIDO	COMERCIO
270	1750481358001	CAO WANLING	ACTIVO	SERVICIO
271	1310057219001	HERNANDEZ SALTOS ANDREA GEOCONDA	SUSPENDIDO	SERVICIO
272	1309614632001	CARREÑO CEVALLOS JOSE MIGUEL	SUSPENDIDO	SERVICIO
273	0917308793001	CALDAS SABANDO JAIME FABIAN	SUSPENDIDO	COMERCIO
274	1301916985001	SOLORZANO VELEZ CARLOS ALBERTO	SUSPENDIDO	COMERCIO
275	1309696522001	CARDENAS IGLESIAS JACQUELINE ALEXANDRA	ACTIVO	SERVICIO
276	1309890976001	PARRAGA PALMA MIGUEL ANGEL	ACTIVO	SERVICIO
277	1311397101001	ALVARADO CEDEÑO CRISTHIAN JAVIER	SUSPENDIDO	COMERCIO
278	1301080089001	PIN CEDEÑO MELVA ASUNCION	SUSPENDIDO	COMERCIO
279	1305938795001	SAFADI OSTAIZA MARIA FATIMA	SUSPENDIDO	COMERCIO
280	1314890789001	MACIAS TEJENA MAURICIO ALEJANDRO	SUSPENDIDO	SERVICIO
281	1309768206001	GARCIA RODRIGUEZ TANIA MERCEDES	SUSPENDIDO	COMERCIO
282	1312057365001	ZAMBRANO ALCIVAR PAUL ALEJANDRO	SUSPENDIDO	SERVICIO
283	1304455544001	VELASQUEZ ALCIVAR ROBERTO ARTURO	SUSPENDIDO	COMERCIO
284	1311504953001	CEDEÑO MEDRANDA RONALD JAVIER	SUSPENDIDO	COMERCIO
285	1311301533001	ZAMBRANO MACIAS JHONNY PATRICIO	ACTIVO	SERVICIO
286	1308862273001	MERA LASCANO JOSE GREGORIO	SUSPENDIDO	SERVICIO
287	1305686170001	ANTON ZAMBRANO MYRIAN ELIZABETH	SUSPENDIDO	SERVICIO
288	1312771585001	VELEZ CEVALLOS MARITZA AGUSTINA	SUSPENDIDO	SERVICIO
289	1391807694001	COMPAÑIA DE TRANSPORTE DE CARGA PICOAZA S.A. TRANSPISA	ACTIVO	SERVICIO
290	0602961534001	GUAMINGA LEMA ABELINA	ACTIVO	COMERCIO
291	1391802994001	LUNA LANDAZURI CLAUDIA ROCIO	PASIVO	SERVICIO
292	1307782027001	BRAVO CEDEÑO MARLON MICHAEL	ACTIVO	MANUFACTURERO
293	1312910944001	NAVARRETE QUIROZ MARINA JAZMIN	SUSPENDIDO	COMERCIO
294	1391819722001	FAZIO ALESSANDRA	PASIVO	SERVICIO
295	1310143746001	SOLORZANO PINARGOTE PATRICIA MARIBEL	ACTIVO	COMERCIO

296	1311833089001	FABRE MACIAS JORDAN HORACIO	ACTIVO	SERVICIO
297	1310944564001	PALMA PLUA MOISES GREGORIO	SUSPENDIDO	SERVICIO
298	1314480672001	VELEZ CARRANZA MARIA CRISTINA	SUSPENDIDO	SERVICIO
299	1312488867001	ZAMBRANO MACIAS CARMEN NARCISA	SUSPENDIDO	SERVICIO
300	1311574352001	PICO ARREAGA JONATHAN EFREN	ACTIVO	COMERCIO
301	1304241043001	CEDEÑO MENDOZA LETTY DEL ROCIO	ACTIVO	COMERCIO
302	1307232965001	BRAVO ORTIZ GONZALO GEOVANNY	SUSPENDIDO	COMERCIO
303	1312080128001	MEDRANDA VELEZ JOSE LUIS	ACTIVO	SERVICIO
304	1308818671001	LEAL CEVALLOS WASHINGTON ROLANDO	SUSPENDIDO	SERVICIO
305	1312455742001	REINA ROMERO LUIS ALFREDO	ACTIVO	SERVICIO
306	1310480494001	LOOR PONCE ROSA MARIBEL	ACTIVO	COMERCIO
307	1300062542001	BRAVO MACIAS MARIA MONSERRATE	SUSPENDIDO	SERVICIO
308	1309167169001	INTRIAGO MOREIRA VANESSA JISSELLA	ACTIVO	SERVICIO
309	1312364449001	CEVALLOS SOLORZANO HEINZ PAUL	ACTIVO	COMERCIO
310	1313761395001	CABRERA GARCIA JAHAIRA JULISSA	ACTIVO	MANUFACTURERO
311	0960624468001	RUIZ DE JAIMEZ SUSANA DEL ROSARIO	ACTIVO	SERVICIO
312	1314615434001	VELIZ PISCO KENIA LISBETH	SUSPENDIDO	SERVICIO
313	0910073972001	VILLAO PLAZA CARLOS TOMAS	SUSPENDIDO	COMERCIO
314	1308654175001	VERA GANCHOZO BELFORTH IVAN	ACTIVO	SERVICIO
315	1304983180001	BELLO MOLINA JAZMIN ELIZABETH	ACTIVO	SERVICIO
316	1350595706001	VELEZ REZABALA INGRID STEFANIA	SUSPENDIDO	COMERCIO
317	1311303513001	PONCE MURILLO GEORGE ANIBAL	SUSPENDIDO	SERVICIO
318	1311501231001	BAZURTO PALMA HERNAN ANDRES	ACTIVO	SERVICIO
319	1350318570001	MONGE CEDEÑO LUIS EDUARDO	SUSPENDIDO	SERVICIO
320	1314679836001	OÑATE TAPIA GEOVANNA CRISTINA	ACTIVO	SERVICIO
321	1308016359001	LOOR SANCHEZ MARTHA CECILIA	SUSPENDIDO	SERVICIO
322	1713437679001	VALDEZ PAZ CARLOS ANIBAL	SUSPENDIDO	SERVICIO
323	1310700263001	BRAVO SALTOS MILTON DELFIN	ACTIVO	SERVICIO
324	1310342751001	MENDOZA VERA VICENTE FABIAN	ACTIVO	SERVICIO
325	1307683399001	MERA ULLOA MAXI PASKALINE	ACTIVO	SERVICIO

326	1309891404001	ALAVA ALVARADO SUSANA MARGARITA	SUSPENDIDO	COMERCIO
327	1312726951001	MERCHAN SANCHEZ CARLOS ALBERTO	ACTIVO	SERVICIO
328	1311743072001	CANDO CEDEÑO SONIA LICETTE	SUSPENDIDO	COMERCIO
329	1313630830001	MACIAS VERA GISSELLE CATHERINE	ACTIVO	SERVICIO
330	1302571177001	RODRIGUEZ RODRIGUEZ FLORIA GUILLERMINA	SUSPENDIDO	SERVICIO
331	1309760245001	ARROYO COBEÑA RICARDO VICENTE	ACTIVO	SERVICIO
332	1302521586001	GILER MORALES GUADALUPE ANNABEL	ACTIVO	SERVICIO
333	1391855001001	DISEÑO Y CONSTRUCCION NOGUERA & ALMEIDA DICONSNOGAL S.A.	PASIVO	SERVICIO
334	1311618225001	RAMIREZ MACIAS DIEGO ALEJANDRO	SUSPENDIDO	COMERCIO
335	1311676041001	PINCA Y ANCHUNDIA ROLANDO FABRICIO	SUSPENDIDO	SERVICIO
336	1311200370001	TENELEMA GOMEZ JOSSELYN FRANCHESKA	ACTIVO	SERVICIO
337	1310068166001	ALCIVAR LOOR LUIS ALBERTO	ACTIVO	SERVICIO
338	1302620750001	LOOR FALCONES GALA GERMANICA	ACTIVO	SERVICIO
339	1302620750001	LOOR FALCONES GALA GERMANICA	ACTIVO	SERVICIO
340	1391874782001	ASOCIACION DE EMPLEADOS DEL MINISTERIO DEL TRABAJO Y SERVICIO PUBLICO REGIONAL PORTOVIEJO	ACTIVO	SERVICIO
341	1309988549001	PINOARGOTE NARANJO JUAN PABLO	ACTIVO	COMERCIO
342	1312090150001	BRAVO CUSME KARLA MARIA	ACTIVO	COMERCIO
343	1315362994001	SOLORZANO VELEZ VICTOR ADRIAN	ACTIVO	SERVICIO
344	1314937846001	SILVA MIELES LUIS ROBERTO	ACTIVO	SERVICIO
345	1307611523001	PRIAS AVILA EDUARDO ANTONIO	ACTIVO	SERVICIO
346	1312591181001	CHOEZ CEVALLOS CRISTHIAN JOSE	ACTIVO	SERVICIO
347	1304516923001	ZAMBRANO LOPEZ ELVIS RICARDO	ACTIVO	SERVICIO
348	1311835092001	GARCIA CEDEÑO JIMMY DANIEL	ACTIVO	SERVICIO
349	1301854004001	MERA CHINGA MAX ALBERTO	SUSPENDIDO	SERVICIO
350	1391903200001	PASSAPORTO TRAVEL CIA. LTDA.	ACTIVO	SERVICIO

**Fuente:** Catastro de Manabí 2019 Servicio de Rentas Internas