

SAFETOOLS

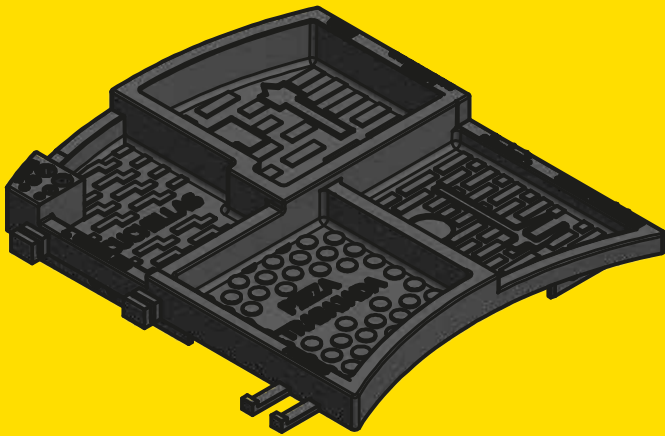
**Equipamiento para herramientas del taller del área
de Mecanizado y Construcciones Metálicas**

MANUAL


DE

ENSAMBLE

SAFETOOLS



D Contenedor de Herramientas



C Tubo Central



B Base



A Ruedas

SAFETOOLS


1

Colocar pieza A (ruedas) en pieza B (base)



2


Colocar pieza C (tubo central) en pieza B (base)



SAFETOOLS

3

Colocar pieza D (contenedor de herramientas) en pieza C (tubo central)



4

SafeTools listo para su uso y adecuación

