

ISSN 1390-7719



REVISTA  
100  
PU  
CE

PONTIFICIA  
UNIVERSIDAD  
CATÓLICA DEL  
ECUADOR  

---

FACULTAD  
DE PSICOLOGÍA

3 DE MAYO DE 2015 - 3 DE NOVIEMBRE DE 2015  
QUITO, ECUADOR

Publicaciones Centro de  
PONTIFICIA UNIVERSIDAD CATÓLICA DEL ECUADOR

PONTIFICIA UNIVERSIDAD  
CATÓLICA DEL ECUADOR

**Centro de Publicaciones**  
**Facultad de Psicología**  
**Revista PUCE**  
Quito-Ecuador

**Rector**

Dr. Manuel Corrales Pascual, S.J. (Pontificia Universidad Católica del Ecuador, Quito-Ecuador)

**Vicerrector**

Ing. Pablo Iturralde Ponce (Pontificia Universidad Católica del Ecuador, Quito-Ecuador)

**Director General Académico**

Dr. Carlos Acurio Velasco (Pontificia Universidad Católica del Ecuador, Quito-Ecuador)

**Director del Centro de Publicaciones**

César Eduardo Carrión (Pontificia Universidad Católica del Ecuador, Quito-Ecuador)

**Decana de la Facultad de Psicología**

Mtr. Marie France Merlyn Sacoto

**Subdecano de la Facultad de Psicología**

Dr. Jaime Moreno Villegas

**Miembros del Comité Ejecutivo del Centro de Publicaciones (Comité Editorial):**

Mercedes Mafla Simon  
León Espinosa O.  
Álvaro Mejía S.  
César Eduardo Carrión.

**Presidente (Editor en Jefe)**

César Eduardo Carrión (Pontificia Universidad Católica del Ecuador, Quito-Ecuador)

**Secretario (Coordinador del Comité Editorial)**

Lcdo. Walter Jiménez Sarabia (Pontificia Universidad Católica del Ecuador, Quito-Ecuador)

**Miembros del Comité Editorial de la Facultad de Psicología:**

Mtr. Marie France Merlyn Sacoto  
Dr. Jaime Moreno Villegas  
Mtr. Liliana Jayo Suquillo

**Comité evaluador externo:**

Cristian Acevedo (Universidad Politécnica Salesiana), Rosita Armas (Universidad Politécnica Salesiana), Cristina Arroyo (Colegio Becquerel), Sonia Arcos (Universidad Tecnológica Equinoccial), Alfonso Bravo (Universidad Politécnica Salesiana), Patricio Donoso (Universidad Central del Ecuador), Gino Grondona (Universidad Politécnica Salesiana), Dalila Heredia (Universidad Politécnica Salesiana), Johana Luzuriaga (Universidad Politécnica Salesiana), Oswaldo Montenegro (Universidad Central del Ecuador), Dorys Ortys (Universidad Politécnica Salesiana), Fernando Paladines (Universidad Politécnica Salesiana), Lía Peñaherrera (Universidad Politécnica Salesiana), Saioa Pérez (Universidad Politécnica Salesiana), Becquer Reyes (Universidad Politécnica Salesiana), Ma. Eugenia Sánchez (Universidad Politécnica Salesiana), Raúl Silva (Ministerio de Salud Pública del Ecuador), Anita Tibau (Fundación "Carl Gustav Jung" del Ecuador), Mayra Velasteguí (Universidad Central del Ecuador)

**Autores:**

Carlos Acurio, Lucio Balarezo, Paulina Barahona, Christian Barba, Saskia Calahorrano, Christian Escobar, Lucía González, Francisco Jaramillo, Liliana Jayo, Grace Latorre, Mauricio Llerena, Marie-France Merlyn, Cristina Orbe, Nathalia Quiroz, Alexandra Serrano, Cecilia Vaca, María Gabriela Vasco, Cecilia Velasco, Mayra Velasteguí, Graciela Ramírez, Mónica Jurado, Roberth Puertas, Juan Carlos Cevallos, María Isabel Salazar, Anahy Tamayo, Sofía Almeida

**Corrector de estilo y ortografía**

Santiago Vizcaíno (Pontificia Universidad Católica del Ecuador, Quito-Ecuador)

**Colección n.º 100**

3 de mayo de 2015

Publicación Semestral

ISSN n.º 1390-7719

Registro de Derecho Autoral n.º 010645

Ingresada en Catálogo Latindex Folio 21880

*La Revista de la Pontificia Universidad Católica del Ecuador es una publicación semestral (mayo y noviembre) de su Centro de Publicaciones, que difunde trabajos académicos y científicos, estrictamente originales en español, en la áreas de Leyes, Pedagogía, Ingeniería, Economía, Biología, Química, Historia, Geografía, Antropología, Sociología, Filosofía, Teología, Comunicación, Lingüística, Literatura, Medicina, Administración, Arquitectura, Gestión Social, Psicología y Diseño, y es arbitrada por especialistas de indiscutible valor, cuyos nombres se mantienen en absoluta confidencialidad, recibe trabajos todo el año; el propósito de la Revista PUCE es difundir conocimientos, intercambiar experiencias e incentivar la producción del pensamiento especializado. El contenido de esta revista está dirigido a docentes, investigadores, estudiantes universitarios y público en general.*

*Los artículos son de responsabilidad exclusiva de sus autores.*

*Los derechos de autor son exclusivos de la PUCE.*

*Se prohíbe la reimpresión parcial o total con cualquier finalidad.*



Editorial: (Punto de Venta)  
Centro de Publicaciones PUCE  
Av. 12 de Octubre y Robles  
Apartado n.º 17-01-2184  
Telf.: 593-02-2991700  
2991 700 (TRONCAL). Extensiones: 1013, 1014, 1711, 1122.  
Telf.: 593-02-2991711 (directo)  
(se aceptan canjes)  
publicaciones@puce.edu.ec  
Quito, Ecuador.

**Diseño:**  
Rafael F. Castro

**Impresión**  
-----

## PERCEPCIÓN DE LOS ADOLESCENTES VARONES SOBRE PATERNIDAD ADOLESCENTE

*Paulina Barahona C.  
Liliana Jayo S.  
Roberth Puertas R.*

**PALABRAS CLAVES:** Adolescencia, Sexualidad, Paternidad Adolescente, Responsabilidad, Embarazo, Derechos.

**KEY WORDS:** Adolescence, Sexuality, Adolescent Fatherhood, Responsibility, Pregnancy, Rights.

### RESUMEN

El objetivo de la presente investigación fue conocer las percepciones que los adolescentes varones de 15 a 17 años, de la ciudad de Quito, tienen sobre lo que significa la paternidad. Además, aportó información sobre la percepción del impacto que el embarazo tendría o tuvo en la vida de los adolescentes varones como en la de su pareja y permitió identificar las percepciones que tienen sobre sus derechos y responsabilidades como padres adolescentes.

Para esta investigación se utilizó una muestra no probabilística y por cuotas, calculada en base a los datos proporcionados por el Censo Nacional de Población y Vivienda del 2010. Par-

ticiparon en la investigación aquellos jóvenes de 15 a 17 años de edad que decidieron participar de manera libre, voluntaria y anónimamente. Para tener representatividad de toda la ciudad, se encuestó a los adolescentes en las ocho administraciones zonales en que se divide el Municipio del Distrito Metropolitano de Quito, esto es: Eloy Alfaro, Eugenio Espejo, La Delicia, Quitumbe, Manuela Sáenz, Los Chillos, Tumbaco, Calderón y La Mariscal.

Luego de la investigación realizada, se encontró que los varones adolescentes de la ciudad de Quito, frente a un embarazo de su pareja, asumirían sus responsabilidades como proveedores

y cuidadores de su hijo y su pareja. Las responsabilidades de buen padre están en el orden de cubrir las necesidades básicas del hijo, de cuidarlo y educarlo. A pesar, de que todos los adolescentes dan

cuenta de que el embarazo de su pareja tendría importantes impactos en su vida, asumirían con responsabilidad sus derechos y deberes, tanto con su pareja como con sus hijos.

### ABSTRACT

The objective of this investigation was to discover the perceptions that young males aged 15 to 17 from the city of Quito have regarding the meaning of fatherhood. Information was also contributed about the perception of the impact that pregnancy could have, or had had, upon the lives of adolescent males, as well as upon that of their partner, and allowed for their perceptions regarding their rights and responsibilities as adolescent fathers to be identified.

For this investigation, sampling was non-probabilistic and by quotas, and calculated using the data provided by the 2010 National Population and Housing Census. Those participating in the study were young men aged 15 to 17 who decided to participate of their own accord, voluntarily and anonymously. In order to have representativeness from the entire city, adolescents from the eight area ad-

ministrations into which the Municipality of the Metropolitan District of Quito is divided were surveyed, with these being: Eloy Alfaro, Eugenio Espejo, La Delicia, Quitumbe, Manuela Sáenz, Los Chillos, Tumbaco, Calderón and La Mariscal.

The outcome of the investigation showed that adolescent males from the city of Quito, when faced with the pregnancy of a partner, would assume their responsibilities as providers and caretakers for their child and their partner. The responsibilities of a good father lie in covering the child's basic needs and caring for and educating him or her. Despite the fact that all adolescent males recognize that their partner's pregnancy would have significant impacts upon their life, they would assume their rights and duties with responsibility, both towards their partner and towards their child.

## INTRODUCCIÓN

La presente investigación tuvo como objetivo conocer las percepciones que los adolescentes varones de 15 a 17 años, de la ciudad de Quito, tienen sobre lo que significa la paternidad. Además, pretende aportar información sobre la percepción del impacto que el embarazo adolescente tiene en su vida como en la de su pareja e identificar las percepciones que tienen sobre derechos y responsabilidades como padres adolescentes.

Para esta investigación se decidió utilizar una muestra no probabilística y por cuotas, para lo cual se calculó el número de la muestra requerida en base a los datos de habitantes adolescentes de la ciudad de Quito, del Censo Nacional de Población y Vivienda del 2010, y fueron parte de la investigación aquellos jóvenes que cumpliendo el requisito de edad, decidieron participar libre, voluntaria y anónimamente en la investi-

gación. Para tener representatividad de toda la ciudad, se utilizó la división administrativa realizada por Municipio del Distrito Metropolitano de Quito, esto es las Administraciones Zonales: Eloy Alfaro, Eugenio Espejo, La Delicia, Quitumbe, Manuela Sáenz, Los Chillos, Tumbaco, Calderón y La Mariscal.

Luego de la investigación realizada, se encontró que los varones adolescentes de la ciudad de Quito, frente a un embarazo de su pareja, asumirían sus responsabilidades como proveedores y cuidadores de su hijo y su pareja. Las responsabilidades de buen padre están en el orden de cubrir las necesidades básicas del hijo, de cuidarlo y educarlo. A pesar, de que todos los adolescentes dan cuenta de que el embarazo de su pareja tendría importantes impactos en su vida, asumirían con responsabilidad sus derechos y deberes, tanto con su pareja como con sus hijos.

## MATERIALES Y MÉTODOS

### Tipo de estudio

Para alcanzar el objetivo propuesto se diseñó una investigación exploratoria y de carácter descriptiva. Es exploratoria por cuanto busca com-

prender un tema no investigado en nuestro país. Las investigaciones sobre embarazo adolescente se han centrado en la perspectiva de la adolescente mujer dejando de lado a otro de los actores

PERCEPCIÓN DE LOS ADOLESCENTES VARONES  
SOBRE PATERNIDAD ADOLESCENTE

principales como es el varón. Es descriptiva porque busca conocer las características del fenómeno investigado, que en este caso son las percepciones de los adolescentes varones sobre un tema de vital importancia como es la paternidad adolescente.

**Universo**

El Universo de estudio estuvo constituido por los adolescentes, de 15 a 19 años, que viven en el Catón Quito. Debido a que no existen datos de este grupo etario, para obtener la muestra se utilizó los datos del Censo Nacional de Población y Vivienda (Inec 2010) correspondientes al grupo de 15 a 19 años que se muestran a continuación en la tabla No. 1.

Tabla No. 1: Número de Habitantes de La Parroquia Quito por edad

Provincia	Nombre del Cantón	Nombre de la Parroquia	ÁREA	Grupos de edad							
				Menor de 1 año	De 1 a 4 años	De 5 a 9 años	De 10 a 14 años	De 15 a 19 años	De 20 a 24 años	De 25 a 29 años	De 30 a 34 años
PICHINCHA	QUITO	QUITO	urbana	25.255	116.707	145.809	143.669	145.212	156.575	153.789	132.683
			rural	200	976	1.214	1.218	1.087	1.066	1.018	889
			TOTAL	25.455	117.683	147.023	144.887	146.299	157.641	154.807	133.572

Fuente. [www.ecuadorencifras.com](http://www.ecuadorencifras.com)

Para obtener el número de varones entre 15 y 19 años que viven en el Distrito Metropolitano de Quito utilizamos los datos de la Tabla Nro. 2 de la cual se obtiene que en Distrito el 48,39% de

habitantes son hombres y el 51,61% son mujeres. Con esos datos se obtuvo que aproximadamente 70.794,09 adolescentes entre 15 y 19 años viven en el Distrito Metropolitano de Quito.

Tabla No. 2: Número de Habitantes de La Parroquia Quito por sexo

PROVINCIA	CANTÓN	PARROQUIA	Hombre	Mujer	Total
PICHINCHA	QUITO	QUITO	783.616	835.530	1.619.146
		%	51.61	48.39	100

Fuente. [www.ecuadorencifras.com](http://www.ecuadorencifras.com)

### Muestra

Para esta investigación se decidió utilizar una muestra no probabilística y por cuotas. Para ello, se tomó las Administraciones zonales de la ciudad de Quito, las cuales constan en la Tabla No. 3 que se muestra a continuación:

Tabla No. 3: Administraciones Zonales de la Ciudad de Quito-2014

- > Adm. Eugenio Espejo
- > Adm. Manuela Sáenz
- > Adm. Eloy Alfaro
- > Adm. Quitumbe
- > Adm. Calderón
- > Adm. Tumbaco
- > Adm. Los Chillos
- > Adm. La Delicia
- > Adm. La Mariscal

Fuente: <http://serviciosciudadanos.quito.gob.ec/administraciones-zonales>

$$n = \frac{z^2 pqN}{e^2 (N-1) + z^2 pq}$$

Para el cálculo de la muestra se utilizó la fórmula que consta a continuación:

Gráfico no. 1: Cálculo de la muestra

### MUESTRA CON PROPORCIONES

Variable	Valor
Población	70794
Intervalo de confianza	95%
Z	1,9600
Probabilidad a favor	50%
Probabilidad en contra	50%
Error de estimación %	5%
Tamaño de muestra	383

TAMAÑO DE LA MUESTRA:  
383 adolescentes varones

Una vez determinada la muestra total, se procedió a identificar el número de adolescentes, que de cada administración zonal, debería ser parte de la muestra, para lo cual se usaron los datos de la tabla Nro. 4 en cuanto a número de habitantes y porcentajes de cada administración zonal del Distrito Metropolitano de Quito.

PERCEPCIÓN DE LOS ADOLESCENTES VARONES  
SOBRE PATERNIDAD ADOLESCENTE

Tabla No. 4: Habitantes por administración zonal y representatividad en la muestra

Administración Zonal	Habitantes	%	No. Muestra
Eloy Alfaro	425000	18,40	70
Eugenio Espejo	400000	17,32	66
La Delicia	350000	15,15	58
Quitumbe	325000	14,07	54
Manuela Sáenz	210000	9,09	35
Los Chillos	170000	7,36	28
Tumbaco	170000	7,36	28
Calderón	160000	6,93	27
La Mariscal	100000	4,33	17
<b>Total</b>	<b>2210000</b>	<b>100</b>	<b>383</b>

Fuente: Elaborado por autores en base a Datos de las Estadísticas del Distrito Metropolitano (2010)

Una vez establecida la muestra por cada administración zonal se seleccionaron los lugares donde se encuestarían a los adolescentes para lo cual se usó el estudio de Nielsen citado en el artículo Adolescentes ecuatorianos en cifras (2012, p. 101) en el que se establece que en cuanto a los lugares, "Los más visitados

por los chicos en Quito son: CCI, Quicentro Shopping, Condado Shopping y El Recreo". En la tabla Nro.5 se encuentran los lugares en los que se contactó y encuestó a los adolescentes para esta investigación, anotando que en las administraciones zonales donde no existen centros comerciales se las realizó las plazas públicas.

Tabla No. 5: Administración zonal, lugar de recolección de encuestas y número de encuestados

ADMINISTRACIÓN ZONAL	LUGARES DE RECOLECCIÓN DE LA INFORMACIÓN	Número de Encuestados
<b>Administración Eloy Alfaro</b> Dirección: Av. Alonso de Angulo y Capitán César Chiriboga.	Centro Comercial el Recreo	70
<b>Administración Eugenio Espejo</b> Dirección: Av. Amazonas 4532 y Pereira.	CCI Quicentro Shopping Plaza de las Américas	66

<b>Administración La Delicia</b> Dirección: Av. La Prensa N 66-101 y Capitán Ramón Chiriboga	Condado Shopping	58
<b>Administración Quitumbe</b> Dirección: Av. Cóndor Ñan y Av. Quitum- be	Quicentro Sur	54
<b>Administración Manuela Sáenz</b> Dirección: Chile Oe 3-17 y Guayaquil. Esquina.	Plaza Grande Plaza Chica	35
<b>Administración Los Chillos</b> Av. Gribaldo Miño y Av. Ilaló	San Luis Shopping River Mall	28
<b>Administración Tumbaco</b> Dirección: Juan Montalvo s/n y Oswaldo Guayasamín	Paseo San Francisco Scala Ventura Mall	28
<b>Administración Calderón</b> Dirección: Av. Giovanni Calles No. 976 y Padre Luis Vaccari. Esq.	Plazas de Calderón	27
<b>Administración La Mariscal</b> Dirección: Alfredo Baquerizo Moreno E150 y Reina Victoria	El Espiral La zona	17
<b>TOTAL</b>		<b>383</b>

Fuente: Elaborado por autores, Junio 2014.

#### Técnicas de recolección de datos

Para la recolección de datos, se utilizó la técnica de encuesta, para lo cual se diseñó un cuestionario con preguntas abiertas y cerradas que permitieron recoger las percepciones de los informantes sobre los aspectos materia de esta investigación.

Todas las encuestas se realizaron anónimamente y las respuestas obtenidas se han utilizado de manera global.

#### Operacionalización de la investigación:

La investigación fue operacionalizada de acuerdo al siguiente detalle:

Tabla No. 6

INFORMACIÓN A CONOCER	¿QUIÉN POSEE LA INFORMACIÓN?	AREAS A EXPLORAR
Datos de Identificación		<ul style="list-style-type: none"> <li>○ Edad</li> <li>○ Raza</li> <li>○ Barrio</li> <li>○ Con quien vive</li> <li>○ Uso del tiempo</li> <li>○ Educación</li> <li>○ Tipo de Colegio</li> </ul>
Inicio de relaciones sexuales		<ul style="list-style-type: none"> <li>○ Edad de inicio</li> <li>○ Edad de la pareja</li> <li>○ Uso de métodos anticonceptivos</li> <li>○ Número de parejas sexuales</li> </ul>
Embarazo adolescente	○ Adolescentes varones	<ul style="list-style-type: none"> <li>○ Número de parejas embarazadas</li> <li>○ Planificación del embarazo</li> </ul>
Percepción asociadas al embarazo adolescente		<ul style="list-style-type: none"> <li>○ Características para ser padre y madre</li> <li>○ Impacto en la vida de él y su pareja</li> </ul>
Percepción de derechos y responsabilidades		<ul style="list-style-type: none"> <li>○ Derechos como padre</li> <li>○ Responsabilidades como padre</li> <li>○ Responsabilidades de sus propios padres</li> </ul>
Reacciones y actitudes ante el embarazo		<ul style="list-style-type: none"> <li>○ Conductas y sentimientos propios</li> <li>○ Actitud de la pareja</li> <li>○ A quien acudir</li> <li>○ Decisiones a tomar</li> </ul>

Para el levantamiento de la información el equipo de investigación se desplazó a cada lugar seleccionado donde se informó a los participantes del objetivo

del estudio y se recogió su parecer en los cuestionarios establecidos para el efecto, esta información posteriormente fue tabulada para su presentación y análisis.

## RESULTADOS

Los resultados son expuestos en función de seis áreas de información: datos de identificación, iniciación sexual, embarazo adolescente, percepción asociada al embarazo adolescente, percepción de derechos y responsabilidades y reacciones y actitudes ante el embarazo.

### 1.- Datos de identificación.-

Los adolescentes varones encuestados en todas las administraciones zonales de la ciudad de Quito, fueron 398, que al ser agrupados por edad, quedaron distribuidos así: 115 adolescentes de 15 años, 128 de 16 años y 138 de 17 años. Al preguntarles sobre su identidad cultural, 326 indicaron ser mestizos, 26 blancos, 8 afroecuatorianos, 14 indígenas, 4 montubios, 1 negro y 1 no contestó. Respecto de la conformación familiar, los resultados muestran que no existe un solo modelo de familia, sino que son variadas las conformaciones de la familia actual; así 220 adolescentes (55,28%) dan cuenta de un modelo tradicional de familia (padres y hermanos), 91 (44,72%) viven con su madre y algún otro familiar, 42 (10,55%) viven con el padre y algún otro familiar. Por lo tanto, si se suman estos tres tipos de conformaciones familiares, resulta que el 89 % de los adolescentes viven con sus padres. Con otros familiares como tíos y

abuelos viven el 9% de los adolescentes y solos, apenas el 2%. En cuanto al estudio, 390 adolescente indicaron estudiar en colegios fiscales (68,94%), particulares (26,26%) y municipales (4,80%).

### 2.- Iniciación sexual.-

De los 398 adolescentes, 186 (46,73%) reportaron que han tenido relaciones sexuales, mientras que 212 (53,27%) indicaron que no. Los 186 adolescentes indicaron la edad a la que tuvieron su primera relación sexual, así:

Tabla No. 7: Edad de inicio de las relaciones sexuales

EDAD	No.	%
8 AÑOS	3	1,61
9 AÑOS	1	0,54
10 AÑOS	1	0,54
11 AÑOS	3	1,61
12 AÑOS	8	4,30
13 AÑOS	23	12,37
14 AÑOS	40	21,51
15 AÑOS	63	33,87
16 AÑOS	30	16,13
17 AÑOS	7	3,76
NO CONTESTA	7	3,76
TOTAL	186	100

De los 186 adolescentes que registran actividad sexual, 144 (77,42%) registraron el uso de métodos anticonceptivos.

vos. Los 144 adolescentes brindaron 165 respuestas respecto del tipo de método anticonceptivo utilizado, así: 138 adolescentes han utilizado condones, 17 pastillas, 1 inyecciones y 3 la pastilla de anticoncepción de emergencia.

Respecto del número de parejas sexuales que cada adolescente registró en sus vidas, solo 178 adolescentes respondieron la pregunta, así: 58 adolescentes tuvieron una pareja sexual, 35 adolescentes seis parejas sexuales, 33 adolescentes tres parejas sexuales, 25 dos parejas sexuales, 14 adolescentes cuatro parejas sexuales y 13 adolescentes cinco parejas sexuales.

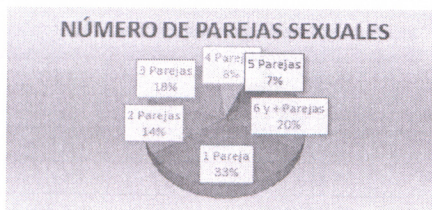


Gráfico No. 1: Número de Parejas Sexuales

### 3.- Embarazo adolescente.-

Ante la pregunta: ¿alguna vez tu pareja quedó embarazada? 185 adolescentes respondieron. De ellos, solo 26 adolescentes (13,98%) indicaron que sus parejas se embarazaron, así: 20 (76,92%) adolescentes indicaron que una pareja se embarazó, 5 (19,23%) que dos parejas se embarazaron y 1 (3,85%) que tres parejas se embarazaron. Lo que indica que

los 26 adolescentes fueron responsables de 33 embarazos, un promedio de 1,27 embarazos por cada adolescente. Sobre la planificación del embarazo, de los 26 adolescentes 6 (23,08%) indicaron haberlo planificado, mientras que los 20 (76,92%) adolescentes restantes manifestaron no haberlo planificado.

### 4.- Percepciones asociadas al embarazo adolescente.-

Los 398 adolescentes dieron 737 respuestas sobre los requisitos y o condiciones para ser padre, así:




Gráfico No. 2: Requisitos para ser padre

Respecto de los requisitos para la maternidad, el gráfico siguiente da cuenta de las respuestas obtenidas:




Gráfico No. 3: Requisitos para ser madre

Respecto del impacto que causa un embarazo en la vida del varón adolescente, los 398 adolescentes brindaron las siguientes respuestas:

Tabla No. 8: Impacto en mi vida

Impacto en mi vida	No.	%
Cambiaría mi vida en lo emocional y social	165	41,46
Elegir estudiar/ trabajar	95	23,87
Buscar trabajo	56	14,07
Asumir responsabilidades que no competen	51	12,81
No se	45	11,31
Planes obstaculizados	38	9,55
Ninguna	38	9,55
Aceptar el rol de padre	35	8,79
Afectaría relaciones con padres	27	6,78
<b>TOTAL</b>	<b>550</b>	

Sobre el impacto del embarazo en la vida de la pareja se obtuvieron las siguientes respuestas:

Tabla No. 9: Impacto en la vida de pareja

Impacto en la vida de la pareja	No.	%
Planes obstaculizados	115	28,89
No se	78	19,6
Dejar cosas que le gustan	70	17,59
Dificultades en la crianza del niño	53	13,32
Problemas con padres	52	13,07
Ninguna	45	11,31
Dificultad en el futuro para tener pareja estable	36	9,05
Ser más dulce y paciente	34	8,54
Abandonaría sus estudios	4	1,01
Asumir	3	0,75
Sufriría discriminación	3	0,75
<b>TOTAL</b>	<b>493</b>	

5.- Percepción de derechos y responsabilidades.-

Sobre las responsabilidades que tienen o tendrían que cumplir los varones adolescentes con su hijo o hija, los 398 adolescentes brindaron las siguientes respuestas:

Tabla No. 10: Percepción de responsabilidades con el hijo

RESPONSABILIDADES CON EL HIJO	No.	%
Cumplir a tiempo con responsabilidades de padre	260	65,33
Brindar amor, cuidado, ejemplo y tiempo	133	33,42
Educar a mi hijo de forma correcta	118	29,65
Acompañar para que cumpla sus metas	64	16,08
Culminar estudios para dar un mejor futuro	36	9,05
Hablarle a mi hijo de sexualidad	4	1,01
<b>TOTAL</b>	<b>615</b>	

Respecto de los derechos en el rol de padres, los adolescentes indicaron:

Tabla No. 11: Percepción derechos para con el hijo

DERECHOS DE LOS PADRES FRENTE A LOS HIJOS	No.	%
Cuidar y compartir tiempo	135	33,92
Preocuparme por su bienestar y ser responsable con la crianza	129	32,41
Trabajar dar todo lo que requiere para cubrir necesidades básicas	122	30,65
Guiar y educar	83	20,85
Tener amor y respeto de mi hijo	68	17,09
Cumplir rol de padre	56	14,07
Ser exigente en la crianza	20	5,03
Darle mi apellido	3	0,75
<b>TOTAL</b>	<b>616</b>	

Sobre las responsabilidades de los abuelos paternos frente a los hijos del adolescente varón, los resultados obtenidos fueron:

Tabla No. 12: Responsabilidades de los Abuelos Paternos

RESPONSABILIDADES DE LOS ABUELOS PATERNOS	No.	%
Brindar apoyo	221	55,53
Ninguna	74	18,59
Pacientes y comprensivos	54	13,57
Aceptar la situación	50	12,56
Apoyo económico para mantención	49	12,31
Apoyo económico durante el embarazo	47	11,81
<b>TOTAL</b>	<b>495</b>	

#### 6.- Reacciones y actitudes ante el embarazo

Los 398 adolescentes encuestados brindaron 571 respuestas respecto de las reacciones y actitudes ante el embarazo de la pareja; así:

Tabla No. 13: Reacción ante el embarazo de pareja.

CUAL FUE TU REACCION FRENTE AL EMBARAZO DE TU PAREJA	No.	%
Aceptar y cuidarlo	102	25,63
Preocupación y responsabilidad	74	18,59
Alegría y miedo al ser un futuro padre	74	18,59
Miedo a ser juzgado por mis padres y por la sociedad	68	17,09
Miedo porque no estoy preparado para tener un hijo	57	14,32
Estar junto a mi pareja	42	10,55
Conversar sobre la situación con mis padres y los de mi pareja	38	9,55
Preocupación y culpabilidad por no haberme cuidado	34	8,54
Depresión porque mi vida cambiará	34	8,54
Pensar las causas para que esto haya pasado	26	6,53
Buscar un método para no tener el bebé	11	2,76
Normal, fue planificado	11	2,76
<b>TOTAL</b>	<b>571</b>	

Fuente: Encuesta realizada a adolescentes varones en julio y agosto 2014

Los 26 adolescentes que experimentaron un embarazo, brindan las siguientes respuestas:

AL FUE TU REACCION FRENTE AL EMBARAZO DE TU PAREJA (26 adolescentes)	No.	%
Alegría y miedo al ser un futuro padre	9	34,62
Preocupación y responsabilidad	7	26,92
Preocupación y culpabilidad por no haberme cuidado	6	23,08
Miedo a ser juzgado por mis padres y la sociedad	6	23,08
Aceptar y cuidarlo	3	11,54
Miedo porque no estoy preparado para tener un hijo	3	11,54
Conversar sobre la situación con mis padres y los de mi pareja	3	11,54
Depresión porque mi vida cambiaría	2	7,69
Estar junto mi pareja	1	3,85
Normal, fue planificado	1	3,85
Pensar las causas para que esto haya pasado	0	0,00
Buscar un método para no tener al bebe	0	0,00
<b>TOTAL RESPUESTAS</b>	<b>41</b>	

**Respecto de las emociones frente al embarazo de la pareja,** los 398 adolescentes brindaron 829 respuestas, así: 182 (45,73%) adolescentes sentirían miedo; 159 (39,95%) alegría; 148 (37,19%) amor; 91 (22,86%) ansiedad; 89 (22,36%) culpa; 84 (21,11%) tristeza; 49 (12,31%) compasión y 27 (6,78%) ira. De los 26 adolescentes que vivieron un embarazo de su pareja, 16 (61,54%) adolescentes indican que sintieron amor; 13 (50%) alegría; 9 (34,62%) tristeza; 4 (15,38%) miedo; 4 (15,38%) compasión; 3 (11,54%) ira; 3 (11,54%) ansiedad y 1 (3,85%) culpa.

**Respecto de las parejas y las emociones** que los 398 adolescentes les atribuyen ante un embarazo, indicaron lo siguiente: 140 (35,18%) adolescentes piensan que su pareja tendría miedo; 75 (18,84%) no saben cuál sería la actitud de su pareja; 74 (18,59%) que la actitud sería de preocupación, 72 (18,09%) tristeza; 59 (14,82%) alegría; 24 (6,03%) responsabilidad; 22 (5,53%) culpa; 20 (5,03%) ternura y cariño hacia su hijo; 20 (5,03%) refieren que su pareja aceptaría y comprendería la situación; 15 (3,77%) que su pareja aceptaría la situación si ellos también lo harían; 17 (4,27%) refieren que su parejas

no tendrían a su hijo. Los 26 adolescentes cuya pareja quedó embarazada, describieron reacciones o actitudes ambivalentes donde priman la preocupación, la preocupación, la tristeza y el miedo, le siguió la alegría, el no saber cuál sería la principal actitud, luego apareció el miedo y la culpa, la indiferencia ante la situación y la responsabilidad. No dieron ni una sola respuesta que indique que la madre pensó en no tenerlo.

**Ante un posible o real embarazo de las parejas,** los 398 adolescentes brindaron 562 respuestas, así: 303 adolescentes (76,13%) manifiestan que acudirían a su padres; 75 (18,84%) a su familia; 55 (13,82%) a sus amigos; 34(8,54%) al médico; 33 (8,29%) a los padres de la pareja; 16 (4,02%) a los profesores; igual número de adolescentes manifiestan que no acudiría a ninguna persona; 10 (2,51%) al Centro de Salud; y, 10 (2,51%) a otras personas que hayan pasado por lo mismo. En cuanto al grupo de 26 adolescentes que indicaron haber enfrentado un embarazo, brindaron 31 respuestas,

así: acudieron mayoritariamente a sus padres y familia (22 respuestas), a los padres de su pareja (3 respuestas), a los amigos (2), al médico (2) a nadie (2).

**Respecto de las decisiones frente a un embarazo,** los adolescentes produjeron 517 respuestas, así:

Tabla 15: Decisión ante embarazo

DECISION FRENTE AL EMBARAZO	No.	%
Responsabilidad ante mi hijo y mi pareja	389	97.74
Planificar mi futuro	76	19.1
Depende de las circunstancias	23	5.78
No tener al bebé	17	4.27
Hablar con mi pareja	12	3.02
<b>TOTAL</b>	<b>517</b>	

De los 26 adolescentes cuya pareja quedó embarazada, indicaron que su decisión ante el embarazo de su pareja, fue la responsabilidad ante el hijo y la pareja (23 adolescentes), planificar el futuro 2, depende de las circunstancias 1.

## DISCUSIÓN DE RESULTADOS

Los resultados muestran que más de la mitad de los adolescentes de Quito, entre 15 y 17 años de edad (53,27%), ma-

nifiestan no haber iniciado sus relaciones sexuales; mientras que en el grupo que sí las ha iniciado el mayor porcentaje lo

ha hecho a los 15 años, seguidos del grupo de 14 y 16 años. También muestran los resultados que hay adolescentes que iniciaron tempranamente sus relaciones sexuales aun siendo niños, a los 8 años. No hemos presentado los resultados con promedios generales o medias de inicio de relaciones sexuales, debido a que nos podría conducir a confusiones y al uso inadecuado de los resultados, por ejemplo el utilizar una media de inicio de relaciones sexuales en adolescentes dejaría de lado el dato cierto de que la mayoría no las ha iniciado aún.

En cuanto a los métodos anticonceptivos utilizados por los adolescentes de 15 a 17 años de edad en Quito se encontró que la gran mayoría (77%) utiliza el preservativo, quedando por investigarse las razones de su uso mayoritario.

Los resultados también muestran que la mayoría de adolescentes que participaron en la investigación mantuvieron relaciones sexuales con más de una pareja, sin que se haya determinado si mantenían relaciones con más de una pareja al mismo tiempo.

Del grupo de adolescentes activos sexualmente encontramos que 26 (13,98%) refirieron que existió un embarazo con sus parejas y un 23,08% de ellos manifestaron que ocurrió con más de una pareja, quedando por investigar circunstancias, tiempos y resultados. Estos

datos son importantes relacionarlos con la planificación del embarazo en el que encontramos que la mayoría (76,92%) no lo hizo, por lo que la paternidad responsable sólo existió en un porcentaje pequeño de adolescentes (23,08%).

En cuanto a la percepción de los adolescentes sobre las características para ser padre y madre se obtuvieron resultados que dan cuenta que el padre debe tener una economía estable y ser responsable tanto de su pareja como de sus hijos; mientras que la madre debe ser la que cuida y da amor a sus hijos. Los resultados se corresponden con el modelo de padre que ha construido la cultura, esto es, los padres son los proveedores y protectores mientras la madre es la cuidadora cariñosa de los hijos.

Al abordar el tema del impacto del embarazo en el adolescente varón y en la adolescente mujer, vemos que para el varón se perciben aspectos como elegir entre estudiar y trabajar, buscar trabajo, asumir responsabilidades, dejar de lado planes realizados, aceptar el rol de padre, que dan cuenta de un sentido de responsabilidad como proveedores. Mientras que cuando se aborda el impacto en la vida de la mujer se observan planes obstaculizados, dejar cosas que les gusten, dificultad futura para tener pareja estable, abandonar sus estudios, sufrir discriminación y tener problemas con sus padres.

Respecto de los derechos-deberes que tienen los padres para con sus hijos, los adolescentes ponen énfasis en sus derechos a cuidarlo, educarlo, guiarlo, amarlo y compartir tiempo con sus hijos. Cuando se les pregunta sobre la responsabilidad de sus padres frente al embarazo de sus parejas, los varones encuestados perciben que será necesario el apoyo de sus padres, pero sin rehuir a sus propias responsabilidades.

En relación con las reacciones ante el embarazo de su pareja obtuvimos resultados generales de todos los adolescentes que participaron en la investigación y particulares de aquellos que vivieron un embarazo con sus parejas. Los resultados muestran que las reacciones de los adolescentes se mezclan con fuertes emociones. Destaca que entre las reacciones que tendrían ninguna se refiere a no tener a su hijo o buscar interrumpir el embarazo. Las reacciones están en el orden de "aceptarían el embarazo y cuidarían de su hijo", "con preocupación y responsabilidad", "con alegría y miedo",

entre las principales. A la pregunta específica sobre sus emociones frente a su posible paternidad tenemos en su orden: miedo, alegría y amor. Si tomamos en cuenta sólo a los 26 adolescentes que ya han enfrentado esta situación indican que su reacción fue de alegría y responsabilidad; ninguno refirió haber buscado interrumpir el embarazo; y en cuanto a las emociones que vivieron frente a este hecho aparece en primer lugar el amor y la alegría, apareciendo la tristeza y el miedo en tercero y cuarto lugar. Cuando les preguntamos sobre las emociones que vivieron sus parejas vemos que aparece la preocupación, la tristeza y el miedo en primer lugar, seguido de la alegría.

Ante la pregunta de a quién acudirían en caso de embarazo de su pareja la mayoría acudiría a sus padres, familiares y amigos, en ese orden. En cuanto al grupo de los 26 adolescentes, vemos que ante la pregunta de a quién acudieron ante esta situación, este grupo refiere mayoritariamente que acudió a sus padres, familia y padres de su pareja.

## CONCLUSIONES

Las principales conclusiones de esta investigación son:

Más de la mitad de adolescentes de Quito, entre 15 y 17 años de edad,

aún no han tenido relaciones sexuales.

El método anticonceptivo más utilizado por los adolescentes es el preservativo.

Los adolescentes varones de la ciudad de Quito, entre 15 y 17 años de edad, frente a una situación de embarazo con sus parejas, manifestaron que asumirían con responsabilidad su paternidad, tanto a nivel de proveedores como de cuidadores de su pareja y su hijo.

Los adolescentes varones de la ciudad de Quito asumen que habrá un impacto significativo en sus vidas cuando van a ser padres, pero todos manifiestan que asumirían la situación con responsabilidad.

En el caso de los 26 adolescentes que vivieron un embarazo, ninguno de ellos refirió haber buscado un método para interrumpir el embarazo. Por otro lado de estos adolescentes, solo seis planificaron el embarazo.

A la luz de los resultados obtenidos se vuelve necesario fortalecer líneas de investigación alrededor de los adolescentes varones que enfrentan la paternidad, a fin de responder con políticas públicas y acciones que contribuyan a la prevención del embarazo adolescente y al ejercicio responsable de sus derechos-deberes frente al embarazo y la paternidad.

## BIBLIOGRAFÍA

Asamblea Nacional. (28 de 07 de 2009). Código de la Niñez y Adolescencia. *Ley 00*. Quito: Registro Oficial Suplemento 643.

Belluscio, A. C. (2011). *Manual de Derecho de Familia* (décima edición ed.). Buenos Aires: Abeledo Perrot.

Carrier A., (2007). Representaciones Sociales de los y las adolescentes del Ecuador.

Comité Subregional Andino para la prevención del embarazo adolescente. (Marzo de 2008). *Plan Andino para la Prevención del Embarazo en la Adolescencia*. Obtenido de [www.orasconhu.org/sites/default/files/Diagnostico%20Final%20-%20Embarazo%20en%20adolescentes.pdf](http://www.orasconhu.org/sites/default/files/Diagnostico%20Final%20-%20Embarazo%20en%20adolescentes.pdf)

Congreso Nacional. (24 de 06 de 2005). Código Civil. *Codificación 10*. Quito: Registro Oficial Suplemento 46.

Congreso Nacional. (03 de 01 de 2003). Código de la Niñez y Adolescencia. *Ley 100*. Quito: Registro Oficial 737.

Consejo Supremo de Gobierno. (21 de 04 de 1976). *ey General de Registro Civil, Identificación y Cedulación. Decreto Supremo 278*. Quito: Registro Oficial 70.

Costales Ma. (2011), *Sexualidad educada: discursos de educación sexual desde el colegio y el estado*. FLACSO-ABYA YALA.

- Chodorow N. (1984), El ejercicio de la maternidad. España: Gedisa.
- Fuller Norma (2000), Paternidades en América Latina, Perú: Fondo Editorial Dirección de la Juventud MIES. (2007, Marzo 30 ). *Prenatal tv*. Retrieved from Prenatal Tv: <http://prenatal.tv/lecturas/ecuador/EMBARAZOADOLESCENCIA-ecu.pdf>
- Eduardo, Z. (2002). *Derecho de Familia* (4ta. edición ed., Vol. 2). Buenos Aires: Astrea.
- El Comercio. (31 de Octubre de 2013). Embarazo en adolescentes aumenta. *El Comercio*, pág. s/p.
- El Comercio. (4 de Abril de 2013). Las Relaciones Sexuales son cada vez más precoces en el Ecuador. *EL COMERCIO*, pág. [www.elcomercio.com.ec](http://www.elcomercio.com.ec).
- EL COMERCIO. (4 de Abril de 2013). *Las relaciones sexuales son cada vez más precoces en el Ecuador*. Obtenido de [www.elcomercio.com.ec](http://www.elcomercio.com.ec): <http://www.elcomercio.com.ec/tendencias/relaciones-sexuales-son-vez-mas.html>
- INEC. (2010). *Más de 122 mil madres en el país son adolescentes*. Obtenido de Ecuador en cifras: <http://www.inec.gob.ec/>
- Jara, L. (2010). *Porcentaje de adolescentes de 15 a 19 años que son madres o están embarazadas*. Obtenido de OPS Oficina de Género, etnicidad y Salud: <http://www.cepal.org/mujer/noticias/noticias/0/33810/embarazoadolescente.pdf>
- Jociles, M. (2001). El estudio sobre las masculinidades. *Gaceta de antropología, s/a*.
- Lamas, M. (s/a): El género: una categoría útil para el análisis histórico. Scott, 1996 en *El Género: la construcción cultural de la diferencia sexual*. PUEG, México.
- Ministerio de Salud Pública del Ecuador. (01 de Marzo de 2012). *Mi Salud*. Obtenido de Periódico del Minsiterio de Salud Pública del Ecuador: <http://instituciones.msp.gob.ec/misalud>
- Monroy, A. (2004). *Salud y Sexualidad en la adolescencia y juventud*. México: Pax.
- Naciones Unidas. (5 de 12 de 1989). Convención sobre los Derechos del Niño. New York.
- Olavarría José (2003), Los estudios sobre masculinidades en América Latina: Un punto de vista.
- Pasqualini, D., & Llorens, A. (2010). *Salud y Bienestar de Adolescentes y Jóvenes: Una mirada integral*. Buenos Aires: Organización Panamericana de la Salud - OPS.
- Pedreira, J. L., & Alvarez, L. M. (2000). Los límites de lo normal y lo patológico en la adolescencia: principios para una intervención integrada y comprensiva. *Documentación social*, 171-206.

Puertas, R. (2013). La Patria Potestad. *Ser Familia*.

Real Academia Española. (2001). *Diccionario de la Lengua Española* (vigésima segunda ed., Vol. 8). España: Rotapapel S.L.

Redondo, C., Galdó, G., & Miguel, G. (2008). *Atención al Adolescente*. Cantabria: PUcliCam-Ediciones de la Universidad de Cantabria.

MSP. (2012). **Estrategia nacional intersectorial de planificación familiar y prevención de embarazos en adolescentes**, [www.salud.gob.ec](http://www.salud.gob.ec).

MSP. (2012). Campaña Habla serio sexualidad sin misterios, [www.desarrollosocial.gob.ec](http://www.desarrollosocial.gob.ec).

Simón, F. (2009). *Derechos de la Niñez y Adolescencia: De la Convención sobre los Derechos del Niño a las Legislaciones Integrales* (Vol. II). Quito: Editora jurídica Cevallos.

UNFPA. (2013). *Maternidad en la Niñez*. Unfpa.

Weeks (s/a). *La Invención de la Sexualidad*, México: UNAM.