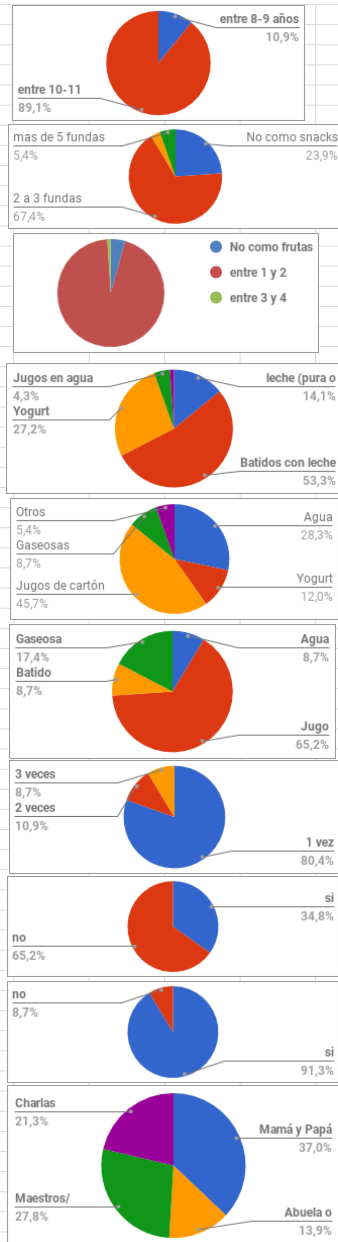
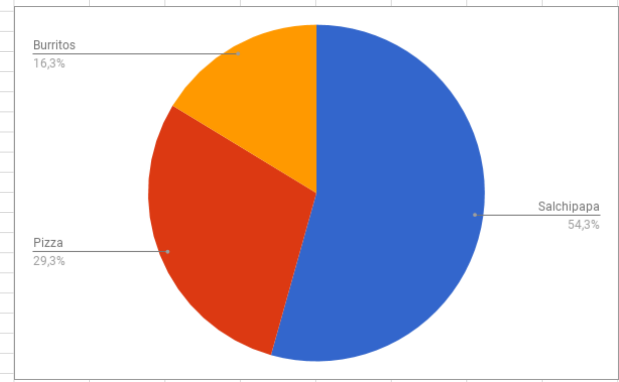


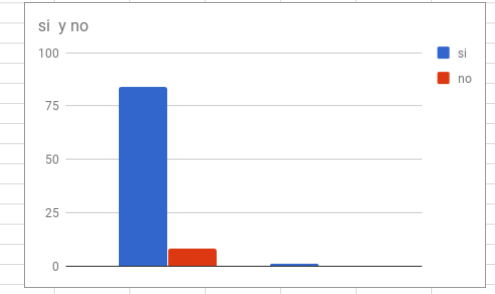
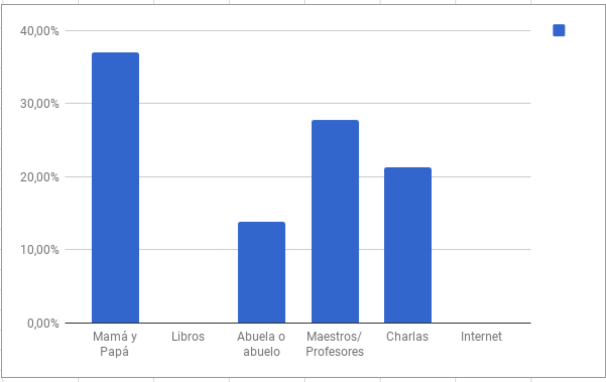
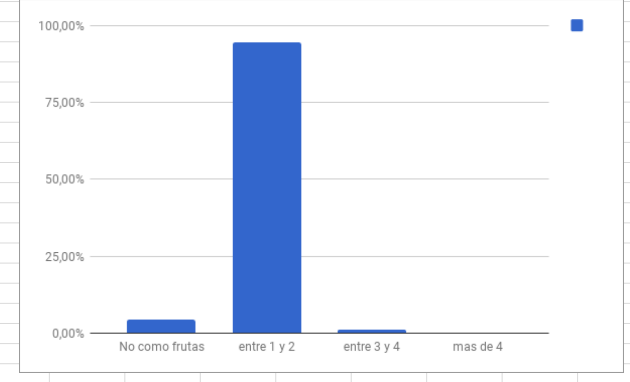
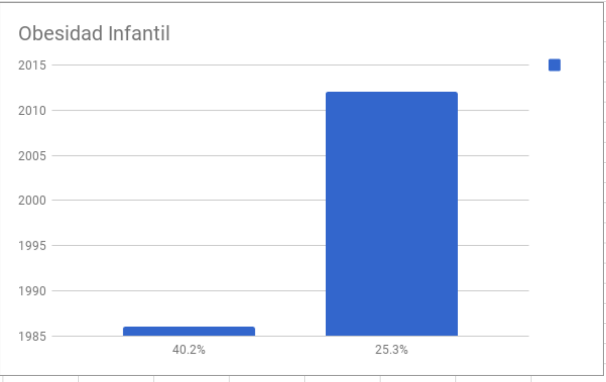
	92 actual	108 viejo	encuestas
¿Cuántos años tienes?			
entre 8-9 años	10	10,8695652	
entre 10-11 años	82	89,1304347	
1.- ¿Cuántas fundas de Snack (Ruffles, Doritos, Kachitos y otros) comes en la semana?			
No como snacks	22	23,91%	
2 a 3 fundas	62	67,39%	
4 a 5 fundas	3	3,26%	
mas de 5 fundas	5	5,43%	
2.- ¿Cuántas frutas comes en la semana?			
No como frutas	4	4,35%	
entre 1 y 2	87	94,57%	
entre 3 y 4	1	1,09%	
mas de 4	0	0,00%	
3.- ¿Cual bebida es la que MÁS consumes en el DESAYUNO? (Seleccionar solo UNA)			
leche (pura o sabores)	13	14,13%	
Batidos con leche	49	53,26%	
Yogurt	25	27,17%	
Jugos en agua	4	4,35%	
Otros	1	1,09%	
4.- ¿Cual bebida es la que MÁS consumes en el RECREO? (Seleccionar solo UNA)			
Agua	26	28,26%	
Yogurt	11	11,96%	
Jugos de cartón o botellas	42	45,65%	
Gaseosas	8	8,70%	
Otros	5	5,43%	
5.- ¿Cual bebida es la que MÁS consumes en el Almuerzo?			
Agua	8	8,70%	
Jugo	60	65,22%	
Batido	8	8,70%	
Gaseosa	16	17,39%	
Yogurt	0	0,00%	
6.- ¿Cuántas veces en el DÍA comes proteínas? (carne, pollo ,pescado, huevo o jamón)			
1 vez	74	80,43%	
2 veces	10	10,87%	
3 veces	8	8,70%	
mas de 3 veces	0	0,00%	
7.- ¿Te gusta comer ensalada?			
si	32	34,78%	
no	60	65,22%	
8.- ¿Te han enseñado qué alimentos son buenos para tu salud y cuáles son dañinos?			
si	84	91,30%	
no	8	8,70%	
SOLO si tu respuesta due "SI" en la anterior pregunta. Selecciona de dónde has recibido esa enseñanza:			
Mamá y Papá	40	37,04%	
Libros	0	0,00%	
Abuela o abuelo	15	13,89%	
Maestros/ Profesores	30	27,78%	
Charlas	23	21,30%	
Internet	0	0,00%	



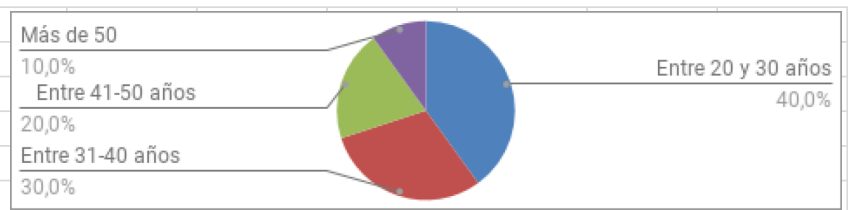
Salchipapa	50	54,35%
Pizza	27	29,35%
Burritos	15	16,30%



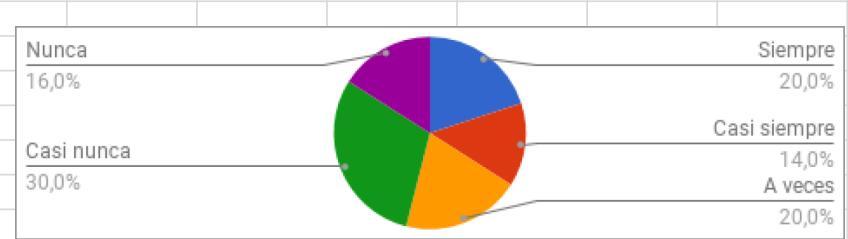
40.2%	1986
25.3%	2012



1.- Qué edad tiene		
Entre 20 y 30 años	20	40,00%
Entre 31-40 años	15	30,00%
Entre 41-50 años	10	20,00%
Más de 50	5	10,00%

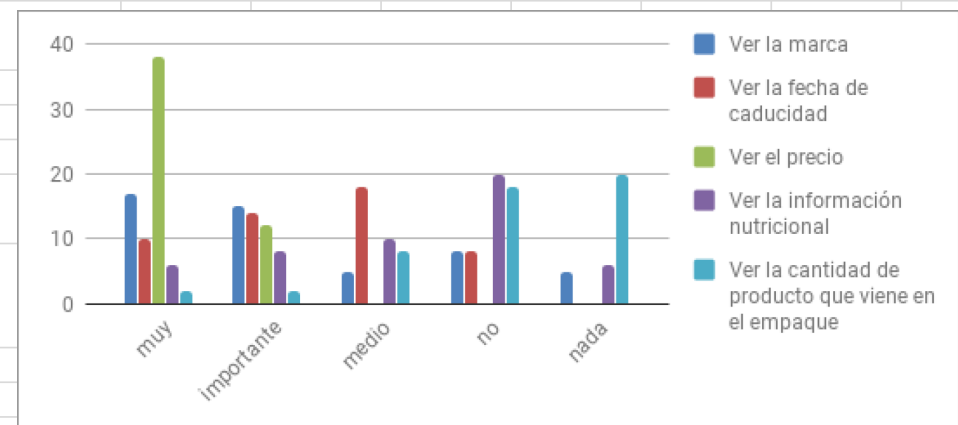


2.- ¿Con qué frecuencia usted se fija en la fecha de caducidad de los alimentos?		
Siempre	10	20,00%
Casi siempre	7	14,00%
A veces	10	20,00%
Casi nunca	15	30,00%
Nunca	8	16,00%



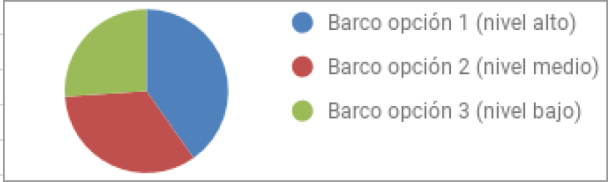
3.- Al momento de comprar los alimentos ¿qué es lo que usted considera primero? Escriba según el orden cronológico, siendo 1 lo primero que hace y 5 lo último que hace.

opciones	muy importante	importante	medio	no importante	nada importante
Ver la marca	17	15	5	8	5
Ver la fecha de caducidad	10	14	18	8	0
Ver el precio	38	12	0	0	0
Ver la información nutricional	6	8	10	20	6
Ver la cantidad de producto que viene en el empaque	2	2	8	18	20

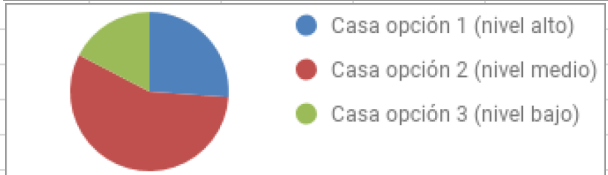


1.- ¿Cuántos años tienes?				
Entre 8 y 9 años	14	15,22%		
Entre 10 y 11 años	78	84,78%		
2.- ¿Has visto el semáforo nutricional colocado en los empaques de alimentos?				
si	84	91,30%		
no	8	8,70%		
3.- Selecciona la información que se indica en el semáforo nutricional				
Grasa	9	9,78%		
Proteínas	12	13,04%		
Nutrientes	16	17,39%		
Carbohidratos	21	22,83%		
Sal	18	19,57%		
Azúcar	16	17,39%		
4.- El color rojo en el semáforo nutricional indica que:				
peligro	42	45,65%		
altos niveles	40	43,48%		
baja cantidad nutritiva	10	10,87%		
5.- El color amarillo en el semáforo nutricional indica que:				
precaución	45	48,91%		
medianos niveles	23	25,00%		
moderada cantidad nutritiva	24	26,09%		
6.- El color verde en el semáforo nutricional indica que:				
no hay peligro	69	75,00%		
bajos niveles	19	20,65%		
alta cantidad nutritiva	5	5,43%		

barco		
Barco opción	37	40,22%
Barco opción	31	33,70%
Barco opción	24	26,09%



casa		
Casa opción	24	26,09%
Casa opción	52	56,52%
Casa opción	16	17,39%



tierra		
Tierra opción	77	83,70%
Tierra opción	7	7,61%
Tierra opción	8	8,70%

