

**PONTIFICIA UNIVERSIDAD CATÓLICA DEL ECUADOR FACULTAD
DE ECONOMÍA**

Disertación previa a la obtención del título de Economista

***Análisis del efecto endógeno de las remesas familiares en el
perfil microeconómico de los emigrantes y receptores en el
periodo 2000 - 2014.***

**Autor: Naomy Stephanie Naranjo Trávez
nao_nt@hotmail.com**

**Director: Econ. Carlos Andrade
cjandrade@bce.ec**

Quito, abril de 2017

Resumen

La creciente importancia del flujo migratorio de ecuatorianos a Estados Unidos y España en el período 2000 - 2014, ha despertado el interés de diferentes organizaciones públicas y privadas, que ven el fenómeno desde distintos puntos de vista, social, económico y financiero. El fin de la década de los noventa marcó el fortalecimiento y la expansión del flujo migratorio producto de la crisis financiera de 1999. Tradicionalmente los migrantes ecuatorianos optaron por EE.UU., por salarios más altos, sin embargo, esta dinámica ha ido cambiando a fines de los noventa y se ha acentuado a lo largo de la primera y parte de la segunda década de los 2000 a países como España e Italia. En concreto, se identificó que España se convirtió en el destino preferido de los emigrantes ecuatorianos, ya sea por la facilidad del idioma asociado al comportamiento de la actividad económica. Sin embargo, la situación de los receptores de los flujos de remesas en el país no deja de ser una preocupación desde su efecto endógeno y perfil microeconómico.

Palabras clave remesas, migración, dolarización, receptores, endógeno.

Abstract

The growing importance of the migratory flow of Ecuadorians to the United States and Spain in the period 2000-2014 has aroused the interest of different public and private organizations that view the phenomenon from different social, economic and financial points of view. The end of the nineties marked the consolidation and extension of the migration dynamics of Ecuadorians abroad as a result of the 1999 financial crisis. Traditionally Ecuadorian migrants opted for E.E.U., either for higher wages, however, this dynamic has been changing in the late nineties and has been accentuated throughout the first decade of 2000 to countries such as Spain and Italy. In particular, it was identified that Spain became the preferred destination of Ecuadorian emigrants, either because of the ease of language associated with the behavior of economic activity. However, the situation of recipients of these remittance flows in the country is a concern from its endogenous effect and microeconomic profile.

Key words remittances, migration, dollarization, recipients, endogenous

Esta disertación se la dedico a Dios por siempre guiar mi camino y a mis ángeles que desde el cielo me cuidan. A mis padres Luis y Amparo por creer y confiar en mí, por todo su amor, dedicación y sacrificio. A mi hermana Lorena que es mi mejor amiga y por ser siempre incondicional conmigo y no dejarme caer. A mis abuelos Francisco y Martitha, y tíos Paty, Geno y Xavy por formar parte de mi crecimiento y por todo el cariño que me han brindado. A mis amigos que han compartido conmigo todos estos años y han sido cómplices de muchos momentos y situaciones de mi vida.

Agradezco a Dios, por todas sus bendiciones, por darme valor, sabiduría y derramar todo su amor durante toda mi vida. De igual manera, quiero expresar el más sincero agradecimiento al Economista Carlos Andrade, director de esta disertación, por su tiempo, ayuda, conocimientos y sabios consejos que me han ayudado para cumplir con esta meta. A mis profesores por haber compartido sus conocimientos que me han ayudado a mejorar como ser humano y como profesional.

Análisis del efecto endógeno de los remesas familiares en el perfil microeconómico de los emigrantes y receptores en el periodo 2000 - 2014

Resumen.....	2
<i>Análisis del efecto endógeno de los remesas familiares en el perfil microeconómico de los emigrantes y receptores en el periodo 2000 - 2014.....</i>	<i>5</i>
<i>Introducción.....</i>	<i>10</i>
<i>Metodología del Trabajo.....</i>	<i>13</i>
Pregunta general.....	13
Preguntas específicas.....	13
Objetivo general.....	13
Objetivos específicos.....	13
Método de investigación.....	14
Técnicas de investigación.....	14
Delimitación de la investigación.....	14
Fuentes de información.....	15
<i>Fundamentación Teórica.....</i>	<i>16</i>
Teoría de la migración internacional.....	16
¿Qué es lo que motiva la migración?.....	18
La movilidad internacional del trabajo.....	20
La emigración: una breve consideración.....	21
El caso de Estados Unidos.....	22
El caso de España.....	22
Remesas familiares.....	25
Teoría de las Remesas.....	26
Teoría crecimiento endógeno.....	27
La teoría de la elección del consumidor.....	27
<i>Exploración microeconómica del perfil de los emigrantes y receptores de remesas.....</i>	<i>29</i>
1.1 Introducción.....	29
1.2 Caracterización sociodemográfica de los emigrantes.....	34
1.2.1 “VII Censo de Población y VI de Vivienda 2010”.....	34
1.2.2 “Encuesta Condiciones de Vida 2014”.....	34

1.2.3	“Encuesta de Empleo, Desempleo y Subempleo (ENEMDU) 2014”	35
1.2.4	Género del emigrante	35
1.2.5	Área de residencia de los emigrantes	36
1.2.6	Región geográfica del emigrante	37
1.2.7	Provincia de residencia de emigrantes (población nacional)	37
1.2.8	Edad de los emigrantes	38
1.2.9	País de destino de los emigrantes.....	39
1.2.10	Motivo de migración	40
1.3	Las remesas familiares y sus receptores	41
1.3.1	Cantidad de envío y frecuencia de envío	42
1.3.2	Uso de las remesas familiares	45
	<i>Flujos de remesas bajo el esquema de dolarización</i>	50
2.1	Introducción	50
2.2	Diagnóstico de las remesas familiares en el Ecuador	51
2.2.1	Estructura del sistema financiero ecuatoriano.....	51
2.2.2	El mercado de remesas	52
2.2.3	Bancos privados	57
2.2.4	Empresas remesadoras y tráfico postal	58
2.2.5	Asociaciones mutualistas y cooperativas de ahorro y crédito	59
2.2.6	Otros operadores no bancarios	60
2.2.7	Montos canalizados hacia las principales provincias y ciudades.....	60
2.2.8	Principales ciudades beneficiarias de remesas.....	61
2.3	Flujos de remesas y variables macroeconómicas.....	62
2.3.1	Incidencia de las remesas en el sector externo	63
2.3.2	Remesas como determinante de la Balanza de Pagos.....	65
	<i>Elementos de política pública para el uso de remesas</i>	68
3.1	Introducción	68
3.2	Rol del Estado.....	68
3.2.1	Políticas públicas entorno a la migración	69
	<i>Conclusiones y Recomendaciones</i>	76
4.1	Conclusiones.....	76
4.2	Recomendaciones.....	78
	<i>Referencia Bibliográfica</i>	80

Índice de tablas

Tabla No. 1 Distribución poblacional de emigrantes latinos, 2006

Tabla No. 2 Entrada, salida y saldo bruto migratorio (1997 - 2014)

Tabla No.3 Saldo migratorio (2014)

Tabla No.4 Provincias de residencia del migrante, población nacional

Tabla No.5 País de destino de los migrantes (2010)

Tabla No 6 Beneficiarios giros de remesas 2014

Tabla No 7 Promedio de remesas (USD)

Tabla No 8 Destino de las remesas

Tabla No 9 Estadística descriptiva

Tabla No 10 Modelo de regresión lineal (MCO), Modelo 1

Tabla No 11 Modelo de regresión Prais-Winsten y Cochrane-Orcutt, Modelo 2

Índice de gráficos

Gráfico No 1 Movilidad internacional del trabajo

Gráfico No. 2, Saldo migratorio de ecuatorianos (Período 1997 – 2014)

Gráfico No. 3 Género del emigrante (porcentaje) 2010

Gráfico No. 4 Participación porcentual de migrantes por área

Gráfico No. 5 Región geográfica del emigrante

Gráfico No. 6 Edad de los migrantes / género

Gráfico No. 7 Motivo de la emigración / género

Gráfico No. 8 Participación de las remesas frente al PIB

Gráfico No. 9 Monto de remesas por sector urbano 2007-2014

Gráfico No. 10 Monto de remesas por sector rural 2007-2014

Gráfico No. 11 Flujos de Remesas recibidas (período, 2005 – 2014)

Gráfico No. 12 Número de giros de remesas

Gráfico No. 13 Evolución del pago de remesas, porcentajes, período 2006 – 2014

Gráfico No. 14 Pago de remesas por el sector bancario, período 2006 – 2014

Gráfico No. 15 Pago de remesas por empresas remesadoras, período 2006 – 2014

Gráfico No. 16 Pago de remesas por Cooperativas de Ahorro y Crédito y Mutualistas, período 2006-2014.

Gráfico No. 17 Principales provincias beneficiarias de remesas familiares (2014)

Gráfico No. 18 Principales ciudades beneficiarias de remesas familiares, (Millones USD, 2014)

Gráfico No. 19 Flujo de Remesas en la Cuenta Corriente de la Balanza de Pagos. (Período: 2000 – 2014)

Gráfico No. 20 Remesas e Inversión Extranjera Directa (período: 2000 – 2014)

Gráfico No. 21 Exportaciones, Importaciones y Remesas (período: 2000 – 2014)

Gráfico No. 22 Time series Balanza de Pagos, Time series Remesas

Gráfico No. 23 Principales instrumentos de política migratoria en el Ecuador

Abreviaciones

BCE: Banco Central del Ecuador

INEC: Instituto Nacional de Estadística y Censos

INE: Instituto Nacional de Estadística de España

PIB: Producto Interno Bruto

CEIEME: Comisión Especial Interinstitucional de Estadísticas de Migraciones en el Ecuador

CELADE: Centro Latinoamericano y Caribeño de Demografía

CPV: “Censo de Población y Vivienda”

ECV: “Encuesta de Condiciones de Vida”

ENEMDU: “Encuesta de Empleo, Desempleo y Subempleo”

ENIGHU: “Encuesta Nacional de Ingresos y Gastos de Hogares Urbanos”

SIEH: “Sistema Integrado de Encuestas de Hogares del Ecuador”

CM: Comunidad de Madrid

BID: Banco Interamericano de Desarrollo

FOMIN: Fondo Multilateral de Inversiones

UME: Unión Monetaria Europea

UE: Unión Europea

BU: Banca Universal

SFN: Sistema Financiero Nacional

ODEMA: La Organización de Entidades Mutualistas de las Américas

IED: Inversión Extranjera Directa

MRE: Ministerio de Relaciones Exteriores, Comercio e Integración (2005)

SENAMI: Secretaría Nacional del Migrante

SENAE: Aduana del Ecuador

SRI: Servicio de Rentas Internas

Introducción

A finales de la década de los 90, según Pazmiño (2000) el Ecuador era un país con gran vulnerabilidad financiera, poseía una inflación galopante¹, con déficit fiscal² no controlado, con una reserva monetaria³ muy baja y sin posibilidad alguna como Estado de recibir crédito lo que repercutió negativamente a toda la población; para Larrea (2004: 44) la crisis se manifestó en la expansión del desempleo, el subempleo y la pobreza, tras todos estos problemas generados por inestabilidad y por la especulación, el Estado adoptó la dolarización, esta medida empezó el 9 de enero del 2000 y se implementó completamente el 13 de septiembre del mismo año, cuando se suspendió la emisión y circulación de billetes y monedas en sucre según manifiesta Schuler (2002: 10).

Después de adoptar la dolarización, Larrea (2004: 53) plantea que hasta mayo del 2000 se mantuvo un aumento significativo de la pobreza y del deterioro social, pero, en este mismo año después de mayo la pobreza se redujo pero no compensó todo el deterioro anterior previo a la crisis.

Para Ramírez y Ramírez (2005: 48) la complicada situación de pobreza y exclusión que se vivía en el Ecuador fueron un factor detonante de una masiva expulsión de trabajadores ecuatorianos hacia los mercados laborales mundiales, muchas personas decidieron dejar el Ecuador y salir en busca de nuevos rumbos, con el fin de conseguir empleo y poder ser soporte de sus familias, pero, estas razones no serían las únicas, las estrategias de supervivencia y/o acumulación también son motivos suficientes para emigrar. (Acosta, López y Villamar, 2005: 229)

El séptimo “Censo de Población y Vivienda” (2010) realizado en el Ecuador evidenció el creciente flujo migratorio de ecuatorianos al exterior dirigido principalmente a Estados Unidos, España e Italia, según Hidalgo (2004: 7) problemas como la pobreza, altas tasas de desempleo, inestabilidad política y económica, la violencia y la discriminación son factores que provocan la migración, los migrantes salen de sus fronteras en busca de un “futuro mejor” tanto para ellos como para sus familias.

La migración no es un fenómeno actual, el traslado de un individuo de un país a otro es un aspecto que ha existido desde el inicio de la humanidad, desde este punto de vista la migración se asume como una condición natural de las sociedades; y, es necesario tomar en cuenta la influencia que ha tenido la globalización en los procesos migratorios (Jokisch y Kyle, 2005).

La masiva salida de personas del Ecuador principalmente hacia España, Estados Unidos e Italia repercutió en elevadas transferencias de divisas (Larrea, 2004:44), para Acosta, et al (2005: 229) la recepción de estas crecientes sumas de dinero ha generado efectos económicos positivos,

¹ Es la pérdida de poder adquisitivo de una moneda a ritmo acelerado (Galindo, 2008: 249).

² El déficit fiscal es el acumulado de los ejercicios fiscales anteriores; también puede definirse como la diferencia entre los activos corrientes y los pasivos corrientes. (López, 2005: 90).

³ La reserva monetaria es un conjunto de fondos representados en moneda, dinero o similares, guardados como previsión de eventuales necesidades o por razones legales o contractuales. (FMI, 2008: 51).

según el Banco Mundial (2012) las remesas son el “oxígeno de muchas economías latinoamericanas”, y el principal ingreso de miles de familias que perciben mensualmente estos flujos que son el resultado del trabajo de sus familiares que anteriormente emigraron al extranjero.

En la actualidad el estudio de las remesas es un tema que despierta mucho interés, ya que día a día la magnitud de estos flujos cobran mayor peso e importancia dentro de la economía ecuatoriana y de acuerdo a lo que plantea Franco (2012: 10) estos flujos ayudan a la supervivencia de muchas familias, ya sea en actividades productivas o de infraestructura por ejemplo en el caso de mejorar sus viviendas.

Según Acosta, et al (2005: 220) las remesas constituyen el segundo rubro de ingresos nacionales, éstas al ser una inyección de dinero de forma directa a la economía popular le ha restado presión al Estado en lo referente al desarrollo y aplicación de programas sociales más intensivos y permanentes.

En concreto, el objetivo de este trabajo es explicar el efecto endógeno de las remesas familiares en el perfil microeconómico de sus receptores en el Ecuador, durante el periodo 2000 – 2014, así como, los determinantes que motivaron a los emigrantes ecuatorianos a trasladarse al exterior (Estados Unidos, España e Italia, entre otros) como destinos preferidos, ya sea por el idioma, afinidad o adaptación a ciertos trabajos con relativa facilidad (agricultura, servicio doméstico, comercio, entre otros), pese a que los Estados Unidos ha sido el país predilecto por los ecuatorianos ya sea por los mejores salarios y las redes asociadas al sueño americano. Además. El marco teórico, recoge aspectos de la literatura sobre migraciones e investigaciones realizadas sobre el tema en estudio en varios países europeos y América Latina.

La disertación se conforma de la siguiente manera. En el primer capítulo se realiza una exploración microeconómica de los emigrantes y receptores de remesas, se identifica la caracterización sociodemográfica del emigrante (género, provincia, edad, entre otros), así como la cantidad de envío y frecuencia de envío de remesas, y el usos que les dan los receptores de las mismas aquí en el Ecuador, es decir se estudia al flujo de las remesas desde un punto de vista microeconómico.

En el segundo capítulo se analiza al flujo de las remesas en un ámbito macroeconómico desde dos aspectos, el primero detalla el papel que cumple el sistema financiero (bancos privados, remesadoras y tráfico postal) en cuanto a canalizar y vincular estos fondos para el desarrollo económico y social; y el segundo se hizo una comparación del flujo de remesas con las variables que conforman la balanza de pagos y se determinó la importancia que poseen estos flujos dentro de la economía ecuatoriana, también se realizó una estimación de Mínimos Cuadrados para identificar la importancia del flujo de remesas familiares en la balanza de pagos del Ecuador.

El tercer capítulo recoge aspectos del rol que desempeña el Estado como el generador de políticas entorno a la migración, también se detallan varios hechos importantes en torno al tema, y se describe los programas y proyectos que se han realizado para apoyar a los

migrantes ecuatorianos. Finalmente se establece conclusiones y recomendaciones que se obtuvieron de este estudio.

Metodología del Trabajo

En este apartado se detalla la metodología que se utilizó para responder las preguntas de esta disertación y cumplir con los objetivos planteados en la misma, igualmente menciona el método de investigación y las técnicas que sirvieron para recopilar y analizar la información y los datos.

En base a esta metodología se busca responder a las siguientes preguntas:

Pregunta general

¿Cuál es el comportamiento del flujo de remesas en el periodo 2000-2014, su importancia, y sus efectos en el esquema de dolarización y en los receptores de estos flujos?

Preguntas específicas

- ¿Cuál es el impacto de los flujos de remesas en el perfil microeconómico de los perceptores de remesas en el Ecuador?
- ¿Cuál es la evolución del flujo de remesas en el periodo 2000-2014 y su importancia bajo el esquema de dolarización ecuatoriana?
- ¿Cuáles son los instrumentos de política pública que se pueden considerar para el diseño y programación del uso productivo de las remesas en el Ecuador?

Objetivo general

Identificar el comportamiento y evolución del flujo de remesas en el periodo 2000-2014, y su importancia bajo el esquema de dolarización, además, de puntualizar los efectos que se producen en los receptores de estas transferencias para promover la instrumentación práctica de política pública que permitan desarrollar programas para el uso productivo de las remesas en el Ecuador.

Objetivos específicos

- Elaborar una exploración microeconómica del perfil de los emigrantes y receptores de remesas en el Ecuador.
- Determinar el comportamiento del flujo de remesas en el periodo 2000-2014, y la importancia de estas transferencias bajo el esquema de dolarización de la economía ecuatoriana.

- Puntualizar los elementos de política pública que se pueden tomar para diseñar programas para el uso productivo de remesas en el Ecuador.

Método de investigación

Esta disertación es descriptiva puesto que tiene como objetivo principal estudiar un tema de gran importancia dentro de la realidad ecuatoriana, además se detalló las características del flujo de remesas, de sus emisores y receptores, además se identificó la función y aporte que dan las remesas a la situación macroeconómica del país y se describió los programas que se implementaron por parte del gobierno.

Técnicas de investigación

La técnica documental se utilizó para recopilar información y toda la base teórica para el desarrollo de esta investigación y obtener la información cualitativa que permitió consolidar la fundamentación teórica y cumplir con los objetivos planteados.

La técnica de análisis estadístico se utilizó para el tratamiento de los datos cuantitativos que se compilaron en la investigación tales como: los datos de la evolución de las remesas 2000-2014, de migración y de los de balanza de pagos para identificar la importancia de las remesas dentro de la economía ecuatoriana.

Delimitación de la investigación

Los límites temporales de la disertación están comprendidos entre el año 2000 hasta el año 2014, y el límite espacial es el Ecuador ya que los datos utilizados en esta investigación fueron a nivel nacional que es el espacio de estudio de esta disertación; se tomaron esos años específicamente porque desde el año 2000 se adoptó la dolarización en el Ecuador, además, en este periodo se realizó un diagnóstico del flujo de remesas, con el fin de poder realizar una comparación de estos flujos con las otras variables que conforman la cuenta corriente de la balanza de pagos del Ecuador y se determinó la importancia de estas transferencias dentro de la economía ecuatoriana, y su aporte en el soporte de la dolarización.

La unidad de análisis de esta disertación principalmente incluye a gran parte de la población que se ha visto beneficiada con el flujo de remesas producto del envío de sus familiares que viven en el extranjero; se excluye al resto de la población que no ha sido beneficiada por estos flujos.

Fuentes de información

La información recopilada de libros, revistas, e investigaciones fueron obtenidas de la Biblioteca de la Pontificia Universidad Católica del Ecuador (PUCE) que sirvieron de ayuda para la fundamentación del marco teórico como para el desarrollo de los objetivos de la disertación.

Se utilizó los datos publicados por el Banco Central del Ecuador como por ejemplo se analizó el desarrollo y crecimiento del flujo de remesas en el periodo 2000-2014, además de la información que compone la balanza de pagos del Ecuador, haciendo referencia que esta información es veraz y confiable para la consecución de la disertación, tomando en cuenta que estos datos son a nivel nacional, que será el espacio de estudio de esta investigación.

Igualmente, se utilizó la información proporcionada por el Instituto Nacional de Estadísticas y Censos (INEC) para saber la cantidad de personas que han emigrado del país en el periodo 2000-2014, además de la utilización de los datos obtenidos del “VII Censo de Población y VI de Vivienda 2010”, de la “Encuesta de Condiciones de Vida 2014” y la “Encuesta de Empleo, Desempleo y Subempleo” diciembre 2014.

La utilización del programa STATA se utilizó al realizar un modelo de Mínimos Cuadrados para determinar la importancia del flujo de remesas en la balanza de pagos del Ecuador, y así identificar el papel fundamental que cumplen estos rubros dentro de la economía ecuatoriana y como ayudan a mantener la dolarización en el Ecuador.

Fundamentación Teórica

Teoría de la migración internacional

La migración internacional se traduce en movimientos, traslados o desplazamientos de personas que tiene impacto en la reducción de la pobreza por el aumento de ingresos o salarios (numerario), tanto en los lugares de origen como en los de destino. La migración es un fenómeno que promueve el incremento de la renta en el mundo al permitir que trabajadores de una economía emigren a lugares donde por las diferencias salariales obtengan mayores ingresos. Por lo general, las remesas familiares, tienden a aumentar los ingresos de los receptores de estos flujos, aportan a disminuir en parte la pobreza y a mejorar la acumulación de capital humano, asimismo, reorientar los gastos en salud, educación, vivienda y acceder a servicios financieros (Nava Alvarado, 2016: 10).

Según Hidalgo (2014) los determinantes que influyen en la emigración son la adopción de decisiones y objetivos de cada familia, la salida del emigrante de su país de origen genera efectos positivos en torno su situación económica, y por ende mejora su calidad de vida. La emigración ecuatoriana muestra algunos aspectos novedosos en cuanto a las tendencias de este fenómeno socio-económico cuyo principal efecto económico se ha reflejado en el ingreso de flujos de remesas convirtiéndose en la segunda fuente de ingreso de divisas al país, después de las exportaciones de petróleo. Por su parte Carrasco (2003) afirma que el mercado laboral extranjero cobra una nueva estructura y que su principal preocupación es el descenso de los salarios como consecuencia de la mayor oferta laboral existente (mano de obra barata), sumadas a otras implicaciones de orden social y cultural.

El Ecuador registró un gran proceso migratorio a raíz de la crisis financiera que surgió a finales de los noventa (1999), Herrera, Carrillo y Torres (2005: 13) plantean a la migración como estrategia familiar para afrontar la crisis, determinan que producto de este fenómeno migratorio se dio la aparición de “nuevos actores” (mujeres jefes de hogar y cónyuges), además de diferentes patrones de procedencia y destino, al expandirse la fiebre migratoria a todas las provincias del Ecuador, y establecer a Estados Unidos, España e Italia los países predilectos para emigrar.

El flujo de mujeres emigrantes, tienen ciertas características del mercado laboral en los países de destino, donde pueden encontrar trabajo, incluso aún más fácil que los hombres, debido a su facilidad de acoplarse a trabajos propios a su especialización y género. Igualmente, la inserción en el mercado laboral internacional depende de la demanda existente en los países de destino. Por tanto, no existe correlación directa entre la cualificación de la mano de obra del emigrante y las plazas de trabajo existentes, ya que el emigrante está dispuesto a realizar el trabajo que le ofrezcan (Herrera, et al, 2005).

En este contexto, se añade el concepto de capital humano que es importante en el estudio de la inserción laboral de los emigrantes (Chiswick, 1978; Borjas, 1995). Dueñas, Iglesias y

Llorente (2012) evidencian que el capital humano con el que cuentan los emigrantes es limitado, comparado con el capital humano de los habitantes de los países del exterior (Estados Unidos, España e Italia), por lo tanto se marcan diferencias salariales, ocupacionales, culturales y económicas entre los habitantes del país con los inmigrantes (los migrantes están dispuestos a trabajar en lo que les ofrezcan, ya que su ingreso es aún mayor que en su país de origen). Afirman también que a pesar de esta condición, si en el país de destino se preocupan e invierten en desarrollar su capital humano alargarían su tiempo de estadía e incluso podrían mejorar su ingreso.

Martínez (2000) plantea que la inserción en el mercado laboral en el país de destino puede ser “desvalorizante para el emigrante”, esto se origina porque el trabajo que obtienen en el extranjero no corresponde al nivel de instrucción que posee el individuo, esta situación puede crear algún tipo de frustración, este sentimiento se lo puede tomar como un “costo socio- psicológico que afecta al migrante y a su familia, la emigración de individuos cualificados genera pérdidas de capital humano difícilmente recuperable en el corto plazo en los países de origen.

Por ejemplo en el caso español según Capel (2001) la inserción de mano de obra extranjera se ha dado sin pérdidas de empleo o disminución de ingresos para los residentes, debido a que los emigrantes se desempeñan en trabajos complementarios, o realizan labores que los residentes no hacen, sin embargo, este ingreso al mercado laboral se ha visto condicionado por ciertos grados de segregación respecto al nivel de sueldos, al puesto de trabajo e incluso habido segregación por su raza o lugar de origen.

Para Acosta, et al (2005) las remesas han provocado dos grandes beneficios a la sociedad, la primera es que al ser un rubro que llega directamente a las familias dinamiza el consumo y a la vez mejora el nivel bienestar tanto del emigrante como de su familia y el segundo efecto positivo es que a nivel de Estado le ha restado presión para desarrollar políticas sociales en beneficio de los migrantes además que frena la salida de las reservas internacionales provocada por el déficit comercial y el desequilibrio que existe en la balanza de servicios.

Desde un punto de vista macroeconómico Herrera y Eguiguren (2014) afirman que el flujo de remesas va cobrando mayor importancia a medida que el tiempo avanza, hasta posicionarse como el segundo ingreso más importante del Ecuador esto evidencia que el ingreso de estos rubros suman estabilidad a los agregados monetarios además de frenar los efectos negativos producto de la inestabilidad del sector externo, para Acosta, et al (2005) a pesar de estar conscientes de esta realidad el Estado no ha desarrollado programas o proyectos que sirvan para el desarrollo sostenible y sustentable del flujo de remesas familiares.

Según Krugman, Obstfeld y Melitz (2006) los movimientos migratorios están ligados principalmente al ingreso per cápita que tiene cada país de destino, plantean también que el desarrollo de políticas migratorias, que impidan o regulen la libre movilidad de los individuos como la imposición de visas en los países receptores de mano de obra extranjera, generan la reducción sustancial del flujo de inmigrantes y por ende se refleja también la disminución del flujo de remesas familiares.

La migración es una realidad que afecta a gran parte de la población ecuatoriana y que aún se la vive, en este sentido Martínez (2003) establece que la migración se ha consolidado como una meta, que tiene como fin la creación de redes sociales que ayuden económicamente a las familias; existen casos en que los migrantes motivados principalmente por la obtención de recursos salen del país por vías alternas (ilegales), y muchas veces no miden los posibles peligros o riesgos que se les puede presentar en el camino, como perder la vida, todo con el fin de llegar a algún país del primer mundo y así ser el sustento de las familias que dejan en su país de origen.

Es de suma importancia conocer como el fenómeno migratorio ha afectado no solo a los migrantes sino a la sociedad en general, principalmente al estar ligado al flujo de remesas que se han constituido como el segundo rubro de ingresos más importantes para el Ecuador, conocer el perfil tanto de emisores y receptores de estos flujos nos sirve para entender como ha repercutido en la sociedad, tanto la migración, como el ingreso por concepto de remesas, para así determinar su incidencia en el crecimiento económico y su importancia al sustento de la dolarización ecuatoriana

Dada la magnitud de los flujos de remesas, éstos constituyen un importante aporte a ciertas variables económicas como el consumo final de hogares, ahorro, inversión, importaciones, entre otras. Andrade (2012) afirma que algunas familias tienden a destinar una pequeña proporción al ahorro e inversión; sin embargo, por parte del Estado existe gran interés económico y social por explotarlos como fuente de financiamiento del desarrollo principalmente de las familias receptoras de estos flujos.

Los flujos de remesas han repercutido positivamente en las familias beneficiarias y cuyos frutos se observan en el bienestar de las mismas mediante la creación de pequeños negocios y comercios. Desde hace algunos años, las remesas han sido utilizadas especialmente como mecanismo para reducir la pobreza de las familias receptoras, contribuir al desarrollo y financiar la cuenta corriente de la balanza de pagos del Ecuador. Los flujos de remesas han despertado el interés de ciertos organismos internacionales y entidades nacionales que han instaurado metodologías o procedimientos para estandarizar la producción y recolección de información estadísticas de las remesas. Debido al creciente flujo de remesas, se presenta gran interés por fortalecer y apoyar iniciativas encaminadas hacia usos productivos y encontrar mejores prácticas que contribuyan a disminuir los niveles de pobreza. Según el estudio de ciertas experiencias nacionales e internacionales, en algunos países tanto de la región como europeos se ha aceptado la idea de que las relaciones entre remesas y desarrollo económico son un área de potencialidades que faltan por revelar (Andrade, 2012).

¿Qué es lo que motiva la migración?

La migración se basa fundamentalmente en decisiones individuales o familiares, ya sea por problemas económicos como el desempleo, inseguridad personal e inestabilidad política o económica del país en el que habita. La incitación por migrar está dada porque países industrializados muestran brechas salariales muy marcadas, mejores condiciones laborales,

libertad, propiedad o paz social y sobre todo mejores niveles de vida, que terminan motivando al migrante a salir (Martínez, 2000).

En este sentido, Giol (2004: 147) cita que:

“Coinciden dos fuerzas en los procesos migratorios, una fuerza de atracción, ejercida por los países ricos del primer mundo, de la que todos hemos hablado mucho: el efecto llamada. Pero no es la única fuerza, ni posiblemente la más importante. No hemos dado la importancia necesaria a esa fuerza centrífuga que expulsa de su territorio a los ciudadanos de los países más pobres desplazados por catástrofes naturales o por desórdenes políticos y militares”.

Salas y Herrera (2000) plantean el modelo microeconómico de la opción individual, en el cual el individuo decide migrar porque su cálculo costo-beneficio que lo lleva a esperar un rendimiento neto positivo, fruto del movimiento o cambio de lugar, la migración internacional se la toma como una forma de inversión en capital humano, las personas se trasladan hacia donde pueden ser más productivas, en esta inversión se deben tomar en cuenta los costos de viaje, los costos que representan el movimiento en busca de un nuevo trabajo, el esfuerzo de aprender un nuevo idioma, una nueva cultura, la adaptación a un nuevo mercado de trabajo, y el costo de cortar los viejos lazos familiares y sociales, Malgesini (1998: 153) estipula que la migración tiene efectos beneficiosos para todos, es decir, tanto para países emisores como receptores, por ejemplo se pueden diferenciar diferentes fuerzas de trabajo lo cual puede beneficiar económicamente a los migrantes.

Para Tizón (1993) las migraciones son traslados de residencia y de carácter relativamente permanente o con cierta voluntad de permanencia, el proceso migratorio se da por etapas y estas son: la preparación, el acto migratorio, el asentamiento, y la integración; plantea también los tipos de migración que pueden ser: según el tiempo, según las demandas y necesidades profesionales, según la edad y según el grado de libertad.

Según Checa (2009: 36) las personas emigran de países o lugares donde hay salarios bajos y exceso de mano de obra y se inmigra hacia lugares o países donde se reciben sueldos altos y poca mano de obra, el proceso migratorio beneficia a quienes hayan calculado bien los costes del traslado de su lugar de origen hasta su lugar de destino, costes tales como: de viaje, de asentamiento, de búsqueda de trabajo, de aprender un idioma, etc, es importante señalar que los planes nacionales y las políticas de un Estado, muchas veces no van de la mano con la realidad migratoria que cada país posee (Zuñiga, 2006: 95).

Micolta (2005: 47) plantea:

“El modelo explicativo migratorio de mayor impacto es la teoría push- pull, el cual se basa en varios elementos que están asociados tanto al lugar de origen como al de destino, primero están los factores que empujan a abandonar un lugar (push) al compararlo con otras condiciones que resultan ventajosas o beneficiosas que existen en otros lugares ejerciendo una fuerza de atracción (pull), dentro de los factores de expulsión pueden ser: la elevada presión demográfica, falta de acceso a la tierra, salarios bajos, falta de libertad, etc, a diferencia de los factores de

Elaboración: Krugman y Obstfeld (2006)

El Gráfico No1 elaborado por Krugman y Obstfeld (2006: 162) permite observar:

“Las causas y efectos de la movilidad internacional del trabajo. El eje horizontal representa la cantidad mundial total de trabajo. Los trabajadores empleados en nuestro país se miden desde la izquierda, los trabajadores empleados en el extranjero desde la derecha. El eje vertical izquierdo muestra el producto marginal del trabajo en nuestro país; el eje vertical derecho muestra el producto marginal del trabajo en el extranjero. Inicialmente, suponemos que hay OL1 trabajadores en nuestro país y L1O trabajadores en el extranjero. Dada esta asignación, el salario real sería menor en nuestro país (punto C) que en el extranjero (punto B). Si los trabajadores pueden moverse libremente hacia el país que ofrece el mayor salario real, se desplazarán desde nuestro país hacia el extranjero hasta que se igualen los salarios reales. La distribución de la cantidad de trabajo mundial será OL2 trabajadores en nuestro país y L2O* trabajadores en el extranjero (punto A).*

Deben tenerse en cuenta tres puntos sobre esta redistribución de la cantidad de trabajo mundial.

- 1. Da lugar a una convergencia de los salarios reales. Los salarios reales aumentan en nuestro país y se reducen en el extranjero.*
- 2. Aumenta la producción mundial global. La producción del extranjero aumenta en el área que está debajo de la curva del producto marginal de L1 a L2, mientras que la de nuestro país cae en el área correspondiente bajo su curva de producto marginal. En el gráfico vemos que las ganancias del extranjero superan a las pérdidas de nuestro país en una cantidad igual al área sombreada, ABC, del gráfico.*
- 3. A pesar de esta ganancia, algunas personas resultan perjudicadas por el cambio. Las que inicialmente hayan trabajado en nuestro país reciben salarios reales más altos, pero las que hayan trabajado en el extranjero reciben menores salarios. Los terratenientes extranjeros se benefician de la mayor oferta de trabajo, pero los terratenientes nacionales resultan perjudicados.*

Como en el caso de las ganancias del comercio internacional, la movilidad internacional de factores, si bien permite, en principio, estar mejor a todo el mundo, en la práctica deja peor a algunos grupos”. Krugman y Obstfeld (2006: 162)

En este contexto las personas que deciden emigrar hacia otros países se basan en obtener un mayor ingreso, siempre y cuando, en su país de origen el salario sea menor que el país al cual se pretende emigrar, estos procesos migratorios pueden generar distorsiones en el mercado laboral del país del extranjero. El hecho de obtener un mayor ingreso en el extranjero se constituye en el factor principal que motiva a las personas a salir de sus países de origen.

La emigración: una breve consideración

La historia ecuatoriana muestra que desde el año 2000, luego de la crisis financiera, se llevó a cabo uno de los procesos migratorios más significativos en el país. Éste fue generado por el

incentivo de mejores oportunidades que les permitiera mejorar su condición de vida. Por esta situación, los ecuatorianos decidieron migrar a países como Estados Unidos y España, los cuales cumplían con las expectativas de vida que anhelaban.

El caso de Estados Unidos

Sin duda, la pregunta es por qué miles de personas buscan migrar a los Estados Unidos de América, entre los que se destacan millones de origen latino. En este país residen alrededor de 25 millones de migrantes de los cuales 15 millones son latinoamericanos. Esta Nación, ha atraído a la migración debido a su compromiso con la libre empresa, autonomía de gobierno, respeto a las libertades y responsabilidades personales enmarcadas en su constitución. (Martínez, 2003: 120).

En general existen ciertos factores como demanda - atracción que motivaron y perpetuaron la migración, que en este caso se concentran en Estados Unidos, y los de oferta de cada país de los cuales se decide emigrar. Entre los factores de demanda destacan: el desempeño de sectores y regiones específicas de Estados Unidos, la tasa de desempleo y el número de puestos de trabajo y las leyes que regulan el ingreso y permanencia de extranjeros en territorio estadounidense. (Vargas, 2012: 16).

De la misma manera, un elemento diferenciador y fundamental del nivel de integración, adaptación, goce de derechos y movilidad social de los migrantes, es el acceso a la ciudadanía. Los países que presentan un mayor número de ciudadanos naturalizados corresponden a naciones del Caribe: Anguila (69%), Islas Vírgenes Británicas (62%) y Cuba (60,6%). En lo que respecta a América del Sur, los argentinos, chilenos y colombianos naturalizados representan alrededor del 40% de cada grupo nacional, mientras que centroamericanos y panameños presentan el mayor porcentaje de población naturalizada (58%). Este hecho, hace que muchos latinoamericanos, y entre los que destacan los ecuatorianos, migren hacia ese país en búsqueda de mejorar su calidad de vida, pero también con el anhelo de poder convertirse en residentes americanos (Martínez, 2008: 126-132).

El caso de España

A partir de 1960, el número de latinoamericanos en España empezó a cobrar cierta importancia (Gil, 2005) y, con el devenir del tiempo, aumentó el protagonismo de las corrientes migratorias provenientes de América Latina. La migración hacia ese país se ha caracterizado por un fuerte dinamismo, lo que ha ocasionado que ciudadanos de todos los países del mundo migren hacia el país europeo (africanos, sudamericanos, y ciudadanos de otras partes de Europa). Entre los inmigrantes de América Latina y el Caribe radicados en España, predominan las nacionalidades latinoamericanas, que representan alrededor del 82% del total de emigrantes. Igualmente, otra particularidad distintiva es la composición de género

de los desplazamientos, que de acuerdo con la tendencia observada en el censo del país realizado en el 2010, se componen principalmente de mujeres (Andrade, 2012).

Durante el año 2001 el Instituto Nacional de Estadística de España (INE) a través del Censo de Población y Vivienda (2001) "Población por país de nacimiento", estableció que al 2001 en las diferentes comunidades de España residían alrededor de 496.000 emigrantes latinoamericanos, para el año 2006 y según la misma fuente el número de emigrantes crecieron en 322.1%, es decir, la población latina ascendió a 1.598.000 de los cuales 414.000 eran ecuatorianos que representaron el 25.9%.

Tabla No. 1 Distribución poblacional de emigrantes latinos, 2006

Comunidad Autónoma	Población Adulta	Porcentaje
Madrid	470.000	25,8%
Cataluña	391.000	21,5%
Valencia	196.000	10,8%
Andalucía	139.000	7,6%
Islas Canarias	127.000	7,0%
Galicia	84.000	4,6%
Murcia	76.000	4,2%
Islas Baleares	67.000	3,7%
País Vasco	49.000	2,7%
Castilla y León	47.000	2,6%
Castilla – La Mancha	44.000	2,4%
Aragón	34.000	1,9%
Navarra	30.000	1,6%
Asturias	27.000	1,5%
Cantabria	17.000	0,9%
La Rioja	12.000	0,7%
Extremadura	9.000	0,5%
Ceuta	--	<1%
Melilla	--	<1%
TOTAL	1.820.000	100%

Fuente: INE, Banco Interamericano del Desarrollo, Fondo Multilateral de Inversiones

Elaboración: Naomy Naranjo T.

Uno de los factores que ha atraído la migración a España hasta 2012, es la relativa facilidad con los procesos de regularización y normalización de los trabajadores extranjeros, sobre todo latinoamericanos. Los procesos de regularización que están puestos en marcha desde 1985 con la primera ley de extranjería de España (1985), y que han seguido incentivándose en los años posteriores -1991, 1996, 2000 y 2001- han convertido al país europeo en una de las primeras opciones a considerar cuando se buscaba emigrar del país. Para fines de 2005, la mayoría de los latinoamericanos que tenían tarjeta o autorización de residencia eran mujeres

que representaban alrededor de 986.000, es decir, un 36% del total de extranjeros en la misma situación legal (Martínez, 2008: 158-160).

No obstante, España posee un buen historial en lo que respecta al flujo migratorio, las condiciones económicas del país a partir de 2008 se revertieron producto de la crisis financiera internacional. A partir de la explosión de la crisis, el flujo de migrantes hacia el país europeo empezó a decrecer por el significativo aumento de la tasa de desempleo como consecuencia inmediata del proceso de recesión; más eran los españoles y extranjeros que salían del país con destino a América Latina (muchos volvieron a su país natal) y en general los españoles que migraron se trasladaron a Reino Unido. Según el Instituto Nacional de Estadísticas de España (INE), de los 2.186.795 emigrantes que abandonaron España durante la crisis, el 88,0% eran extranjeros y solo un 12,0% eran españoles y extranjeros nacionalizados españoles (Martínez, 2008: 158-160).

Sin embargo, de las altas tasas de desempleo según informes del BCE (2014) enuncia que:

“El Instituto Nacional de Estadística de España (INE), señaló que el PIB de ese país en 2014 creció en 1.4%. Este es el primer año, desde que estalló la crisis, en el que la actividad económica creció de forma significativa. El Banco de España sostuvo que la aceleración en la tasa interanual del PIB de 2014 fue resultado de la fortaleza de la demanda interna privada, mientras que la demanda externa neta mantuvo una contribución al PIB ligeramente negativa. El aumento de la demanda se apoya en la mejora del empleo y, sobre todo, de las expectativas, con las encuestas de confianza reflejando los mejores valores desde 2008. Asimismo, la tasa de desempleo en 2014 se ubicó en 23.7%, según lo manifestado por el INE”.

Así, a pesar de que el país europeo recibió uno de los mayores flujos de migrantes, particularmente de ecuatorianos (36%), seguidos por colombianos (26%), argentinos (8%), peruanos (6%) y dominicanos (5%) hasta el 2001 (Martínez, 2003: 23); esta situación se ha ido revirtiendo. Para el 2011, por ejemplo, se pasó de 37.278 ciudadanos que emigraron al exterior en 2010 a 52.841 que lo hicieron un año después –un aumento del 41,7%- (La Vanguardia, 2013: párr. 5). El caso de España no ha sido como el de la mayoría de países latinoamericanos que viajan al exterior en busca de trabajos de baja cualificación que consideran tiene una remuneración relativamente más alta que la que ofrecen en su país, sino han emigrado profesionales cualificados.

Como resultado de la crisis financiera internacional (2008) y la recesión observada en España, se ha generado un consenso de los diferentes actores (Gobierno, sector privado) pronosticando incrementos de migración de retorno hacia el país de origen, en este caso, Ecuador. Este fenómeno está relacionado con la falta de empleo, al mismo tiempo que el endurecimiento de las políticas migratorias en el entorno mundial. Es por ello, que la estimación de los flujos de emigrantes de trabajadores ecuatorianos a España y su retorno, permitió determinar las tendencias y estructura de la migración de retorno de migrantes ecuatorianos, asociado a programas implementados por el Estado ecuatoriano, con el fin de analizar el impacto de los sucesos que se desarrollaron a partir de la caída de la actividad económica mundial y en particular en 2008, (Mendoza-Cota, 2011).

Remesas familiares

Las remesas son transferencias de dinero que realizan los migrantes a sus países de origen, usualmente estos envíos de dinero son para apoyar a sus familiares ya sea para su consumo, para inversión y para diversos usos, “Pueden considerarse como una forma de pago de coaseguro, que emana de un contrato implícito entre cada migrante y su familia” (Wendel, 2000). De acuerdo con Ratha (2009: 30) las remesas al ser dinero enviado por trabajadores emigrantes hacia sus familiares o amigos en sus países de origen, son el vínculo palpable entre migración y desarrollo, es importante recalcar que la migración no se puede tomar como un fin del desarrollo.

Para Ratha (2009: 30) las remesas son transferencias unilaterales, es decir, los emigrantes las envían sin recibir algo a cambio o dinero de vuelta, estos envíos suelen ir acompañadas de instrucciones provenientes de los migrantes como por ejemplo que este dinero se utilice para el consumo o se invierta en educación o infraestructura, por lo tanto, las remesas no son únicamente dinero, sino son dinero con valor agregado, Yang (2011: 67) las remesas son transferencias de dinero que provienen de los sueldos y salarios que perciben los inmigrantes en los países de destino, se dan a raíz de los lazos familiares que existen entre el inmigrante y su familia en su país de origen.

Según Orozco (2012: 45) las remesas son un subproducto de la migración y del desarrollo, estos factores van relacionados ya que a medida que un país avanza o se desarrolla se hace más atractivo para la migración, de la misma manera si un país no avanza las personas que lo habitan buscan nuevas oportunidades en otros países, la movilidad de trabajo se ha intensificado y se ha convertido en una característica de los países latinoamericanos entre los cuales destaca el Ecuador principalmente desde la crisis del 99, la cantidad de emigrantes sigue creciendo y los países de destino se ha ido diversificando, a pesar de esta realidad ningún país latinoamericano incluye a la migración de manera sistemática en sus planes nacionales.

Terry y Wilson (2005: 98) plantean “el caso de los miles de millones perdidos” haciendo referencia a los miles de millones de dólares que envían millones de trabajadores inmigrantes a su país de origen para ayudar a su familia, estos flujos de dinero son generados por los trabajadores que dejan su país de origen con el fin de encontrar empleos mejor pagados en el extranjero y, gracias a su ahorro envían parte de lo ganan, hoy en día una de cada diez persona tiene alguna conexión o está relacionado con las remesas, ya sea porque las envía o las recibe.

Para Altamirano (2006: 87) el objetivo primordial de las remesas es apoyar económicamente a familiares, amortizar deudas, y realizar inversiones en las localidades de origen del migrante; la mayor parte se gasta en consumo de bienes básicos (alimento, vestido, manutención, salud y educación), una segunda parte en ahorro (cuentas bancarias), y una tercera en inversiones productivas (terrenos, viviendas, vehículos, microempresas). Morales (2006) que los migrantes a través de la organización colectiva pueden ser los gestores o impulsores del desarrollo de sus lugares de origen generando que haya más impacto y se genere más beneficios producto de las remesas que envían constantemente.

Verduzco (2008: 95) afirma desde un enfoque estructuralista que las remesas generan una serie de distorsiones y frenan el crecimiento económico y social de las comunidades de origen de los migrantes, el dinero obtenido en el exterior distorsiona más que desarrolla las economías especialmente a las economías rurales, pues acentúa el conflicto social, las diferencias económicas y la inflación de precios, además puede crear un círculo vicioso por el que la migración genera una mayor migración.

Ramírez (2006: 76) menciona que tanto factores demográficos, como económicos y sociales son determinantes en la decisión de los emigrantes para enviar remesas, así como en la cantidad de dinero que se envía a la familia o a la comunidad de origen, se la puede tomar desde dos aspectos: uno micro y otro macro, desde el punto de vista macro se puede analizar la intervención de algunas variables macroeconómicas como: los medios de transferencias, el tipo de cambio y la tasa de interés sobre los envíos de remesas y, desde el punto de vista micro tomando en cuenta las características demográficas, económicas y sociales de los remitentes y de los receptores de remesas.

Teoría de las Remesas

Stark y Bloom (1985), plantean 3 teorías de remesas:

- Altruismo,
- Interés propio y,
- Altruismo moderado o interés compartido.

Gómez-Pomar (2011: 22) plantea el modelo de altruismo puro, en el cual el emigrante obtiene su utilidad derivada de la obtenida por su familia en su país de origen, a su vez, la utilidad de la familia depende del consumo per cápita, por lo tanto su función de utilidad depende del consumo del emigrante y del consumo del hogar beneficiario de las remesas, en conclusión plantea que el emigrante escogerá el nivel de remesas que maximice su función de utilidad, que está dada por la utilidad obtenida por su familia en su país de origen sumada la utilidad que obtenga el migrante en el país de destino.

Según Islas y Moreno (2011: 12) el modelo de interés propio establece tres razones para enviar remesas: la primera dice que si el emigrante cuida de su familia al largo plazo la riqueza familiar puede aumentar, el segundo es la acumulación de bienes en el país de origen del migrante, ya sea tierras, casas, ganado u otros bienes, el tercer motivo se relaciona con las aspiraciones del migrante de regresar a su país de origen en el futuro, lo que exigiría invertir en activo fijos, en algún negocio, o en proyectos comunitarios.

Para Grande (2012: 7) el modelo de altruismo moderado plantea a las remesas como un acuerdo contractual temporal entre el migrante y su familia en el país de origen, en el que las dos partes obtienen beneficios, este acuerdo o contrato está basado en la inversión y el riesgo,

en la inversión ya que la familia asume el costo de educar al migrante que se supone que en el futuro debe reembolsar o devolver este dinero mediante el envío de remesas fruto de su trabajo en el país de destino.

Teoría crecimiento endógeno

Cardona, Zuluaga, Cano y Gómez (2004: 45) definen que el crecimiento endógeno es aquel que otorga como papel primordial al capital humano como fuente de mayor productividad y crecimiento económico haciendo referencia a los modelos desarrollados por Romer (1986), Lucas (1988), y Barro (1991) los mismos que establecieron que a través de externalidades⁴, o con la introducción del capital humano, se originaban convergencias hacia un mayor crecimiento a largo plazo, a través de la generación de tasas positivas de crecimiento⁵ en base de eliminar los rendimientos decrecientes a escala⁶ (Sala-i-Martin, 2000: 6)

Vázquez (2013: 104) afirma que el crecimiento económico se produce gracias a las mejoras de productividad que genera la introducción progresiva de innovaciones de carácter endógeno en el proceso productivo, Aguilera (1998: 27) plantea que Romer (1986) desarrolló la teoría de crecimiento endógeno en el cual el conocimiento es considerado como un factor de producción y, a través de la acumulación de conocimiento se puede impulsar el crecimiento económico, Arrow (1962) introdujo en el modelo de Romer el concepto de Learning by doing, señalando principalmente que el aprendizaje puede aumentar la productividad (Nieto, 2011: 32).

La teoría de la elección del consumidor

Según Mankiw (2007: 84) La teoría Neoclásica de la elección del consumidor permite entender de mejor manera a la demanda, para explicar el proceso de elección de los consumidores se examina las opciones o dilemas a los que se enfrentan como consumidores. Por ejemplo, cuando un consumidor compra una cantidad mayor de un bien, tiene que comprar una cantidad menor de otros. Cuando gasta una parte mayor de su renta hoy y ahorra una menor, debe aceptar un nivel de consumo menor en el futuro (Mora, 2002: 62). Por otro lado, Tudor (2009: 104), la teoría del consumidor pos keynesiana difiere de la anterior al admitir que las preferencias tienen una estructura incompatible con la existencia de una función de utilidad⁷ escalar. De esta forma el consumidor dividiría los bienes entre categorías y pre asignaría una

⁴ Una externalidad es aquella que se produce cuando un agente lleva a cabo una acción o toma una decisión, que tienen un impacto en forma de beneficios o costes sobre otro agente (Mendoza, Campos y Nombela, 2003: 343).

⁵ Porcentaje en el que se incrementa determinada variable representativa de la situación económica (Ávila, 2004).

⁶ "Dadas las técnicas de producción, si a una unidad fija de un factor de producción se van añadiendo unidades adicionales del factor variable, la producción total tendera a aumentar a un ritmo acelerado en la primera fase, a un ritmo más lento después, hasta llegar a un punto de máxima producción, de ahí en adelante la producción tendera a reducirse." (Ávila, 2004: 151).

⁷ Función de utilidad Sean x_1 y x_2 dos bienes. Un consumidor tiene preferencias sobre el consumo de ambos bienes definida por la siguiente función de utilidad Cobb-Douglas: $u_1(x_1, x_2) = x_1^{\alpha_1} x_2^{\alpha_2}$. (Álvarez y Lugo, 2011: 4)

parte del ingreso a cada categoría distribuyendo entre los bienes de cada categoría posteriormente el presupuesto.

Cárdenas (2006: 34) resume los elementos fundamentales que intervienen en la teoría del comportamiento del consumidor en:

- La preferencia del consumidor: es un conjunto o cesta ya sea de bienes o servicios que otorgan beneficios o satisfacción al consumidor también se puede definir en hallar una manera práctica de describir las razones por las que las personas prefieren un bien a otro (Ruiz y Rivas, 2001)
- La restricción presupuestaria: los consumidores tienen en cuenta los precios al momento de consumir un bien o un servicio, por lo tanto, se pone en consideración el hecho de que el consumidor tiene un presupuesto limitado que restringe las cantidades de bienes o servicios que puede comprar o utilizar (Alonso, 2008: 78).
- La elección del consumidor: el consumidor, dadas sus preferencias y su presupuesto establecido, decide comprar las combinaciones de bienes o servicios que maximice su nivel de bienestar y satisfacción (Parkin y Esquivel, 2006 : 186).

Rosero (2010: 124) plantea que en resumen las personas toman sus decisiones de compra de bienes y servicios, con el fin de maximizar su utilidad o su beneficio, pero debido a que las personas tienen un presupuesto condicionado, este nivel de utilidad está dado en gran medida en base a los ingresos que la persona disponga, por ejemplo si una persona consume únicamente dos bienes, puede elegir cualquier combinación de estos dos bienes mientras este dentro del límite de su presupuesto Toharia (2005: 88)

Según Torres (1998: 115) el costo de oportunidad es la pendiente de la curva de restricción presupuestaria, se refiere a la cantidad de un bien que se debe dejar o sacrificar a cambio de consumir el otro bien, y viceversa, de acuerdo a las preferencias del consumidor.

La revisión de cada una de estas teorías y definiciones, forman un lazo y se convierten en una sola que permite fundamentar el conocimiento que se pretende generar con la realización de esta disertación, y dar soporte a las conclusiones de esta investigación, con el fin de que lo expresado en esta investigación sea confiable y veraz, además permite ampliar los conocimientos, y son necesarios entenderlos para una mejor comprensión de esta disertación.

Exploración microeconómica del perfil de los emigrantes y receptores de remesas

1.1 Introducción

Los procesos migratorios del Ecuador se originaron en la década de 1920, se dio en ciertas regiones, principalmente en el Austro (provincias de Azuay y Cañar) cuando migrar era un privilegio para la clase alta, principalmente por los costos financieros asociados a la salida del país, tras la caída de la actividad artesanal (elaboración del sombrero de paja toquilla) el fenómeno migratorio se agudizó en la década de 1950 y 1970, siendo Estados Unidos de Norteamérica el destino principal de los migrantes (Ochoa, 2010: 68). Durante la segunda mitad del siglo XX durante los años 1960, 1970 y 1980 el proceso migratorio ecuatoriano estuvo acompañado de cambios demográficos y en estos años se originaron importantes flujos migratorios con destinos a países como: Venezuela, Estados Unidos y Canadá, esta situación cambió a raíz de la crisis en 1999 cuando los niveles de migración se detonaron y los destinos se diversificaron principalmente a España, Estado Unidos, Italia, entre otros.

El número de emigrantes osciló entre 96.451 en 1997 a 17.916 en 1999 y en el año 2003 ascendió a 113.840, siendo éste año el más elevado de migrantes en los últimos 18 años. En este periodo (1997 – 2000) los destinos de migración se modificaron, debido al idioma y la inexistencia de barreras a la entrada, España e Italia se convirtieron en los principales destinos migratorios (INEC, 2010).

Tabla No. 2 Saldo bruto migratorio (1997 - 2014)

Años	Entradas	Salida	Saldo migratorio		
	Total	Total	Total	Hombre	Mujer
1997	819.184	722.733	96.451	59.961	36.490
1998	705.269	624.358	80.911	51.488	29.423
1999	812.217	794.301	17.916	15.946	1.970
2000	971.142	964.900	6.242	11.456	(5.214)
2001	1.064.298	1.026.848	37.450	38.539	(1.089)
2002	1.144.358	1.114.157	30.201	43.908	(13.707)
2003	1.246.747	1.132.907	113.840	90.469	23.371
2004	1.347.839	1.245.697	102.142	71.769	30.373
2005	1.456.926	1.367.156	89.770	65.277	24.493
2006	1.514.822	1.512.844	1.978	5.288	(3.310)
2007	1.695.379	1.698.881	(3.502)	3.452	(6.954)
2008	1.757.235	1.767.097	(9.862)	(842)	(9.020)

2009	1.788.791	1.742.611	46.180	31.700	14.480
2010	1.940.506	1.904.307	36.199	24.161	12.038
2011	2.168.580	2.108.567	60.013	37.111	22.902
2012	2.297.211	2.240.008	57.203	35.442	21.761
2013	2.507.173	2.447.510	59.663	39.719	19.944
2014	2.826.666	2.759.821	66.845	45.010	21.835

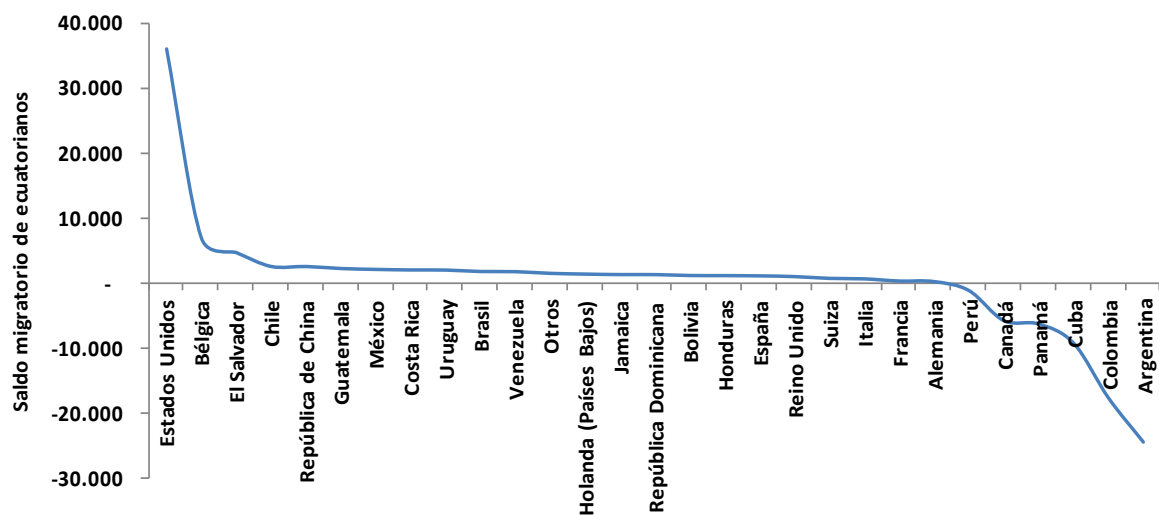
Fuente: INEC, 2014

Elaboración: Naomy Naranjo T.

Desde el año 2004 se produjo una reducción de los saldos migratorios debido a la imposición de la visa a España y a los países que conforman el Tratado SCHENGEN, entre los años del 2005 al 2014 el saldo migratorio promedio fue de 40.449 personas frente a los 65.093 observados en los años 1997 – 2000. El flujo migratorio de los ecuatorianos no ha dejado de crecer pero a una tasa menor a raíz de la crisis financiera internacional.

El saldo migratorio desde 1997 hasta 1999 cuando detono la crisis en el Ecuador sobrepasa los 195.287 personas, y del 2000 al 2014 suman 694.362, indicando un importante crecimiento de la movilidad humana de ecuatorianos, según el INEC (2014) de acuerdo al saldo migratorio desde 1997 hasta el 2014 Estados Unidos se ha consolidado como el principal país de destino de los migrantes. Es importante mencionar que dentro de estos datos no constan las personas que han dejado el Ecuador por canales irregulares y clandestinos (Jokisch y Kyle, 2005).

Gráfico No. 2, Saldo migratorio de ecuatorianos (Período 1997 – 2014)



Fuente: INEC (2014)

Elaboración: Naomy Naranjo T.

La recesión observada en Europa a raíz de la crisis financiera internacional (2008), generó un consenso de los diferentes actores (Gobierno y sector privado) para promover e implementar

políticas de retorno de los emigrantes hacia el Ecuador⁸. Este fenómeno está relacionado con la falta de empleo, y al mismo tiempo por el endurecimiento de las políticas migratorias en el entorno mundial. Es por ello, que la migración de retorno de migrantes ecuatorianos está asociada a programas implementados por el Estado ecuatoriano⁹. Esta política permitió determinar los flujos migratorios acompañados de "contraflujos" de migrantes de retorno hacia el Ecuador, varios de los cuales fueron temporales o circulares y otros de retorno definitivo, tal como se observa en la tabla No. 3.

Tabla No.3, Saldo migratorio ecuatorianos (2014)

No.	País de Procedencia o Destino	Ecuatorianos			
		Entradas		Salidas	
		Número	%	Número	%
1	Estados Unidos	464.189	36,56	500.232	39,13
2	Perú	227.676	17,93	226.410	17,71
3	Colombia	145.561	11,46	127.714	9,99
4	España	108.281	8,53	101.858	7,97
5	Panamá	94.971	7,48	70.309	5,50
6	Argentina	36.932	2,91	38.933	3,05
7	México	31.199	2,46	33.651	2,63
8	Chile	27.743	2,19	29.421	2,30
9	Italia	21.848	1,72	23.499	1,84
10	Brasil	17.412	1,37	21.998	1,72
11	Holanda (Países Bajos)	15.811	1,25	6.426	0,50
12	Venezuela	12.436	0,98	13.635	1,07
13	El Salvador	8.858	0,70	2.944	0,23
14	Cuba	8.542	0,67	10.458	0,82
15	República Dominicana	5.992	0,47	7.051	0,55
16	Canadá	5.849	0,46	7.987	0,62
17	Alemania	3.830	0,30	6.278	0,49
18	Costa Rica	2.792	0,22	3.992	0,31
19	Bolivia	2.378	0,19	3.419	0,27
20	Francia	2.315	0,18	4.214	0,33
21	Reino Unido	2.213	0,17	3.605	0,28
22	Suiza	2.118	0,17	3.121	0,24
23	Guatemala	1.794	0,14	2.332	0,18
24	China República Popular (Pekín)	1.729	0,14	3.006	0,24
25	Jamaica	1.714	0,13	1.831	0,14
26	Honduras	1.420	0,11	1.624	0,13
27	Bélgica	1.342	0,11	2.234	0,17
28	Uruguay	999	0,08	1.614	0,13
29	Otros	11.731	0,92	18.540	1,45
	Total	1.269.675	100,00	1.278.336	100,00

Fuente: INEC

Elaboración: Naomi Naranjo T.

⁸ El artículo 392 de la Constitución de la República del Ecuador, realizada en 2008, señala que: "El Estado velará por los derechos de las personas en movilidad humana y ejercerá la rectoría de la política migratoria a través del órgano competente en coordinación con los distintos niveles de gobierno. El Estado diseñará, adoptará, ejecutará y evaluará políticas, planes, programas y proyectos, y coordinará la acción de sus organismos con la de otros Estados y organizaciones de la sociedad civil que trabajen en movilidad humana a nivel nacional e internacional".

⁹ El plan retorno "Bienvenido a casa" según Moncayo (2011) es un programa que incentiva a los emigrantes ecuatorianos que retornen al país de forma libre y voluntaria, los mismos que gozarán de varios beneficios si se suman a este programa ellos y sus familias.

Los determinantes de la migración ecuatoriana hacia Europa en el período 2000 - 2014 han sido estudiados ampliamente por varios expertos en migraciones. Ciertos estudios señalan que el envejecimiento de la población europea y el descenso de la natalidad, fueron aspectos que motivaron el rápido crecimiento de la emigración ecuatoriana hacia países como España e Italia. Igualmente, se añade que factores de demanda como: el desempeño de sectores y regiones específicas de Europa, la tasa de desempleo y el número de puestos de trabajo y las leyes que regulan el ingreso y permanencia de extranjeros en territorio europeo, coadyuvaron a la emigración hacia este continente, por tanto, una mayor tasa de desempleo en España e Italia reduce la migración de ecuatorianos, en tanto que, una mayor tasa de desempleo en el Ecuador aumenta la emigración. Asimismo, la relativa facilidad de los procesos de regularización y normalización de los trabajadores extranjeros, sobre todo latinoamericanos han convertido a países europeos como España en una de las primeras opciones a considerar cuando se buscaba emigrar del país (Martínez, 2008: 158-160).

El principal incentivo que tiene la población ecuatoriana para viajar a Europa (España e Italia) tiene que ver con la demanda de mano de obra no cualificada. Diversos sectores como el agrícola donde se posee enormes extensiones de áreas fértiles dedicadas a la agricultura; construcción, hoteles y restaurantes, manufactura, servicios (jardinería, lavandería, mantenimiento y limpieza de propiedades, niñeras, entre otros) dependen de estos flujos de emigrantes quienes están dispuestos a realizar este tipo de trabajos que demanda de un bajo nivel de cualificación y que guarda relación a las remuneraciones ofrecidas. En primera instancia, para algunos empresarios es una forma de conseguir mano de obra que requieren; además los emigrantes ocupan en muchos casos los trabajos que los europeos no están dispuestos a realizarlos. En segunda instancia, la rentabilidad de la mano de obra extranjera (indocumentada) permite ofrecer un salario y condiciones mínimas marcadas por ley e incluso por debajo de lo que marca la normativa reglamentaria de ese país (Vargas, 2012: 17-20).

Las migraciones internacionales consideran aspectos afines cuando el país de origen (Ecuador) fue colonizado por España características culturales parecidas, como el idioma (Massey et al, 1993), elemento clave previo a migrar, convirtiéndole a este en una ventaja al considerar emigrar, en la perspectiva que los emigrantes se sienten en un ambiente con mayor confianza como España¹⁰ e Italia¹¹. Finalmente, los salarios, son uno de los principales determinantes

¹⁰ A partir de 1960, el número de latinoamericanos en España empezó a cobrar cierta importancia (Gil, 2005) y, aumentó el protagonismo de las corrientes migratorias provenientes de América Latina. Entre los emigrantes de América Latina y el Caribe radicados en España, predominan las nacionalidades latinoamericanas, que representan alrededor del 82% del total de emigrantes. La comunidad ecuatoriana en España es la segunda más numerosa después de la población situada en los Estados Unidos de América. Los ecuatorianos se han concentrado principalmente en las comunidades de Madrid y Cataluña aunque hay importantes comunidades en todo el país. Durante el 2001 el INE a través del Censo de Población y Vivienda (2001) "Población por país de nacimiento", estableció que al 2001 en las diferentes comunidades de España residían alrededor de 496.000 emigrantes latinoamericanos, de los cuales 139.023 eran ecuatorianos. Para el año 2006 y según la misma fuente el número de emigrantes crecieron en 322.1%, es decir, la población latina ascendió a 1.598.000 de los cuales 461.310 eran ecuatorianos que representaron alrededor de 28.9%. En tanto, que la misma fuente señala que en el 2014 el número de ecuatorianos residentes en España decreció a 218.189 personas, esta caída de emigrantes ecuatorianos se debió a la situación económica por la que estaba atravesando España, nacionalización, traslados hacia otros países de Europa, de América Latina y en menor medida regresaron al Ecuador (BCE, 2014)

¹¹ La migración ecuatoriana en Italia se remontan a los años setenta, el incremento más significativo de ecuatorianos se registró en la segunda mitad de los años noventa. Entre 1992 y 2002, la comunidad ecuatoriana en Italia se multiplicó por más de diez veces, pasando de 1.037 migrantes regulares, a 11.170. El número de

para decidir si migrar o no, atractivo que sin duda guarda una relación directa con el tamaño del Producto Interno Bruto, es decir, la diferencia entre el PIB de España e Italia y el PIB de Ecuador, es una aproximación a la diferencia salarial y mercado laboral, que conllevan un aumento de la emigración. Países con mayores niveles de crecimiento económico, reflejan un mayor nivel de PIB. Por ejemplo si se considera que el salario promedio nominal en el Ecuador en 2014 se situó en USD 396.5 y el salario real en USD 98.7, frente a los € 1000 y € 1.400 en promedio que se pagan en España e Italia, siendo esta diferencia salarial uno de los aspectos primordiales que motivan la salida de ecuatorianos a estos países (Vargas, 2012: 20).

Según los resultados del Censo de 2010 publicado por el INEC, a partir del año 2000, luego de la crisis financiera, se lleva a cabo uno de los procesos migratorios más importantes en el país. Éste fue generado por el incentivo de mejores oportunidades para los emigrantes ecuatorianos que les permitiera mejorar su condición de vida que decidieron migrar a países como España, Estados Unidos, Italia, entre otros, los cuales cumplían con las expectativas salariales. Asimismo, los emigrantes ecuatorianos continuaron llegando aunque el saldo neto migratorio fue negativo en el período 2009 -2014, debido a la coyuntura económica por la que atravesó España e Italia, principalmente, por la tasa de desempleo que según el INE de España se ubicó en 20.9% y en el caso de Italia se situó en 12.3%, según el ISTAT (Instituto Nacional de Estadística de Italia) para 2015 (INEC, 2014).

Con el propósito de cuantificar el número de emigrantes en el exterior, se conformó la Comisión Especial Interinstitucional de Estadísticas de Migraciones en el Ecuador (CEIEME 2008: 3), la misma que realizó algunos cálculos sobre la base de proyecciones, resultando que el 10.8% de la población ecuatoriana se encontraría viviendo en el exterior, por lo tanto, la cantidad de emigrantes ecuatorianos se situaría en alrededor de un millón seiscientos mil (1600000) personas a diciembre de 2007, dichos cálculos utilizaron la metodología de estimación indirecta. La tasación del número de migrantes, consideró estimaciones y proyecciones de población publicadas por el INEC y el Centro Latinoamericano y Caribeño de Demografía (CELADE) incorporando datos de los Censos de Población y Vivienda del Ecuador. Desestimando el efecto de la migración internacional sobre el crecimiento demográfico, se realizaron proyecciones hipotéticas bajo el supuesto de que la población cambia por efecto de modificaciones en la mortalidad y fecundidad.

Los resultados obtenidos se los compara con las proyecciones oficiales y por diferencia se obtuvo el saldo migratorio. Con los datos proporcionados por los censos nacionales (1982, 1990 y 2001) se estimó, el número de personas inmigrantes internacionales. Al saldo migratorio obtenido se sumó el total de personas inmigrantes estimados y se obtuvo el número total de emigrantes. Si se considera que la fecundidad está descendiendo a una velocidad menor¹², se presenta una alternativa de cálculo que utiliza la hipótesis de

residentes ecuatorianos en Italia a 2013 asciende a 130 mil personas, esta cifra aumenta anualmente, debido a que los ecuatorianos que se encuentran desempleados en España, se dirigen a Italia, Francia, Reino Unido, Países Bajos, entre otros (BCE, 2014).

¹² En la década de los 90's de cada 1000 personas 5 morían, mientras que en la década de los 2000 sólo 4 personas mueren, la tasa de mortalidad disminuyó en 20%. Igualmente, según la UNICEF, la esperanza de vida de una persona supera los 75 años, mientras que en 1990 era de 69 años. La tasa de natalidad pasó de 3% a 2% y, la tasa de fecundidad, de 10,64% a 6,85 %.

comportamiento de la fecundidad. Esta hipótesis se aplicó para 2014, así la población registrada por el INEC a diciembre de 2014 fue de 14.483.499 habitantes. Si se toma en cuenta únicamente el crecimiento por efecto del cambio vegetativo, la proyección poblacional muestra la existencia de 16.029.480 personas. Obteniéndose un saldo migratorio neto igual a 1.545.981 personas. Si a este número se añade, el número estimado de personas inmigrantes internacionales (74.027), la cantidad de personas emigrantes superarían la cifra de 1.6 millones de personas a diciembre de 2014 (CEIEME, 2008).

La emigración muestra algunos aspectos novedosos en cuanto a las tendencias de este fenómeno socio-económico. Como afirmó Hidalgo (2014) las familias asumen a la migración como una estrategia para poder obtener ingresos económicos mediante el flujo de remesas familiares, las consecuencias de este fenómeno se ha visto reflejado a nivel nacional, con la creciente suma de ingresos provenientes de estos flujos y con el establecimiento de “nuevos actores” (mujeres, jefes de hogar y cónyuges) (Herrera, et al, 2005), y a nivel internacional se refleja principalmente en los cambios estructurales que han adquirido los mercados laborales extranjeros (Carrasco, 2003).

1.2 Caracterización sociodemográfica de los emigrantes

1.2.1 “VII Censo de Población y VI de Vivienda 2010”

El Ecuador realiza el Censo de Población y Vivienda en promedio cada diez años, el principal objetivo del censo es proporcionar de información acerca de la población, datos como: magnitud, estructura, crecimiento, distribución y características económicas, sociales y demográficas, que sirven para ser utilizadas en el desarrollo de planes o proyectos ya sean públicos o privados, según Villacís y Carrillo (2011) los datos obtenidos del “VII Censo de Población y VI de Vivienda 2010”, permite contar con información estadística, hasta niveles de divisiones geográficas pequeñas y se constituye en el marco muestral para la elaboración de encuestas; la información de emigración, se obtuvo de la sección IV “Datos de emigrantes al exterior”, que según el INEC (2008) recopila datos de todas las personas (ex - miembros de hogar) que abandonaron el país y viajaron al exterior desde noviembre de 1996 y aún no retornan (hasta el 2010), información proporcionada por el jefe o jefa del hogar.

1.2.2 “Encuesta Condiciones de Vida 2014”

De acuerdo al INEC (2008) el “Sistema Integrado de Encuestas de Hogares del Ecuador” (SIEH) está conformada por: “La Encuesta de Condiciones de Vida” (ECV), la “Encuesta de Empleo, Desempleo y Subempleo” (ENEMDU) y la “Encuesta Nacional de Ingresos y Gastos de Hogares Urbanos” (ENIGHU). Según el INEC (2015) la ECV permite obtener datos sobre el bienestar y el nivel de vida de la población en base a relacionar varios factores como: educación, salud,

pobreza e inequidad esta encuesta se la elabora con el fin de ser una herramienta para diseñar políticas públicas; esta encuesta a su vez suministra información acerca de las personas que han abandonado el país por razones laborales.

1.2.3 “Encuesta de Empleo, Desempleo y Subempleo (ENEMDU) 2014”

Esta encuesta es una de las herramientas estadísticas de mayor importancia que posee el país, a través de esta encuesta el INEC (2008) afirma que se pueden obtener datos estadísticos entorno al ámbito social, demográfico y de empleo, la información recolectada en esta encuesta se encuentra orientada a entregar datos de la población principalmente acerca del mercado de trabajo por ejemplo: personas activas (ocupados y desocupados) e inactivos, y entregar datos e indicadores sobre el empleo, desempleo y subempleo del Ecuador.

La ENEMDU de diciembre 2014, en la sección 6 (Migración Internacional), recopila información de los ecuatorianos que dejaron el Ecuador y están viviendo en el extranjero, esta información es proporcionada por el jefe del hogar o su cónyuge (INEC, 2008).

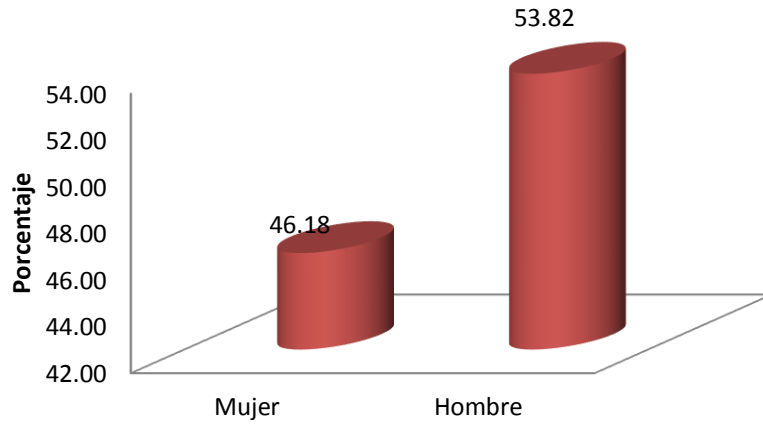
“El “VII Censo de Población y VI Vivienda 2010”, la “Encuesta de Condiciones de Vida (ECV) 2014” y la Encuesta de Empleo, Desempleo y Subempleo (ENEMDU) 2014” son herramientas que posibilitan la obtención de datos confiables, y a su vez son de vital importancia para sustentar lo descrito por la teoría.

La utilización de estas tres encuestas son de fundamental importancia para explorar el perfil de los migrantes ecuatorianos que han abandonado el país en el período 200-2014, características como el género, edad, región, provincia, motivos de migración, entre otros ayudan a entender el flujo migratorio ecuatoriano y también a cumplir con los objetivos de esta investigación.

1.2.4 Género del emigrante

El estudio de esta variable permite observar y comprender a que segmento de la población (femenino, masculino) se ha visto más afectado por el proceso migratorio. Los datos del Censo de Población y Vivienda 2010 arrojan que las mujeres representan el 46.18%, y los hombres el 53.82% de la cantidad total de ecuatorianos que se han establecido en el extranjero (INEC, 2010).

Gráfico No. 3 Género del emigrante (porcentaje) 2010



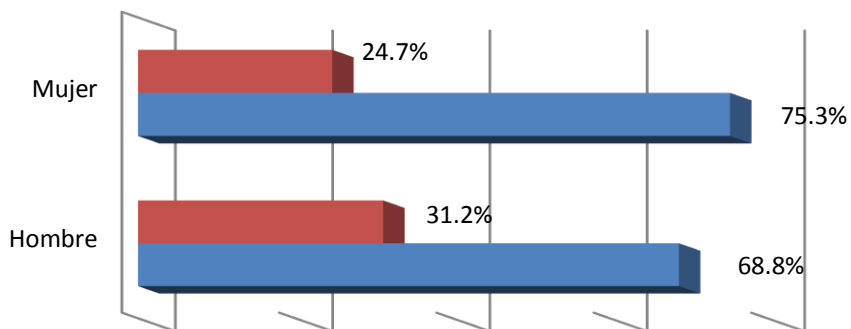
Fuente: INEC. CPV 2010

Elaboración: Naomy Naranjo T.

1.2.5 Área de residencia de los emigrantes

Los datos obtenidos por el INEC (2010) determinaron que en el área urbana fue donde existió mayor concentración de salidas, del 100% de hombres emigrantes, el 68.8% pertenecía al área urbana y el 31.2% al área rural, en el caso de las mujeres del 100% total, el 75.3% provenían del área urbana y el 24.7% del área rural. Evidenciando que el fenómeno migratorio ha afectado a todo el país, estos datos se obtuvieron de acuerdo al lugar (ubicación geográfica) donde vivían los migrantes antes de su salida.

Gráfico No. 4 Participación porcentual de migrantes por área



	Hombre	Mujer
■ Area rural	31.2%	24.7%
■ Area urbana	68.8%	75.3%

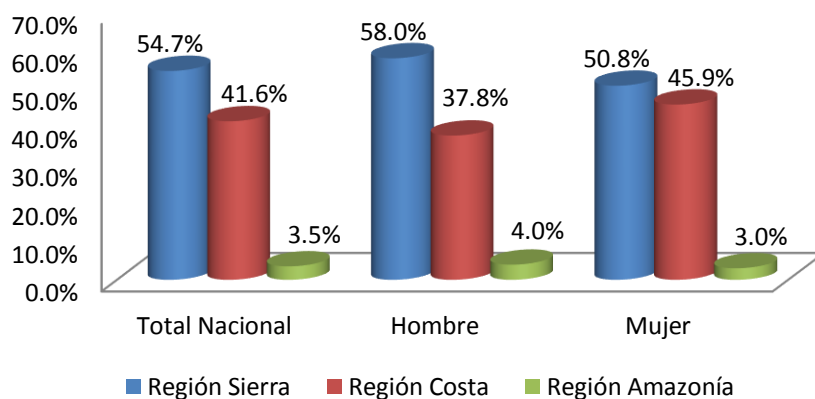
Fuente: INEC. CPV 2010

Elaboración: Naomy Naranjo T.

1.2.6 Región geográfica del emigrante

El flujo migratorio ha afectado a todas las regiones del país, según el INEC (2010) del total de mujeres emigrantes el 50.8% corresponde a la Región Sierra, el 45.9% a la Costa y el 3.2% a la Región Amazónica, en el caso de los emigrantes hombres el 58.0% pertenece a la Región Sierra, el 37.8% a la Región Costa, y el 4% a la Región Amazónica, evidenciando que la mayor parte de emigrantes pertenecen a la Sierra ecuatoriana.

Gráfico No. 5 Región geográfica del emigrante



Fuente: INEC. CPV 2010

Elaboración: Naomy Naranjo T.

1.2.7 Provincia de residencia de emigrantes (población nacional)

De acuerdo con el INEC (2010) la localidad de residencia del emigrante, se obtuvo a través de la ubicación geográfica del hogar al que pertenecía la persona que salió del país, al momento que se realizó la entrevista. Es importante saber que para realizar el cálculo de esta proporción emigratoria se consideró la población emigrante del país. La información del Censo de Población de 2010, permite determinar que las provincias de Guayas representa el 25.6%, Pichincha el 22.4%, Azuay el 9.8%, Manabí 5.0% y Cañar 4.8%, que en conjunto representan el 67.6% de la migración total del país.

Tabla No. 4, Provincias de residencia del migrante, población nacional

Provincias	Hombres%	Mujeres%	% Total
Guayas	23,1	28,5	25,6
Pichincha	21,3	23,6	22,4
Azuay	12,2	7	9,8
Manabí	4,7	5,3	5
Cañar	5,9	3,5	4,8
El Oro	4,7	4,9	4,8
Loja	4,3	3,4	3,9
Tungurahua	3,9	3,3	3,6
Los Rios	2,7	3,8	3,2
Chimborazo	3,5	2,7	3,1
Imbabura	2,7	2,7	2,7
Esmeraldas	2	2,9	2,4
Santo Domingo Tsáchilas	2,2	2,5	2,3
Cotopaxi	1,3	1,4	1,3
Morona Santiago	1,7	0,8	1,2
Zamora Chimchipe	0,9	0,6	0,7
Sucumbios	0,5	0,6	0,6
Santa Elena	0,5	0,6	0,6
Bolívar	0,4	0,5	0,4
Carchi	0,4	0,4	0,4
Pastaza	0,4	0,3	0,4
Napo	0,3	0,3	0,3
Orellana	0,3	0,3	0,3
Galápagos	0,1	0,1	0,1
Z. no delimitadas	0,1	0,1	0,1

Fuente: INEC. CPV 2010

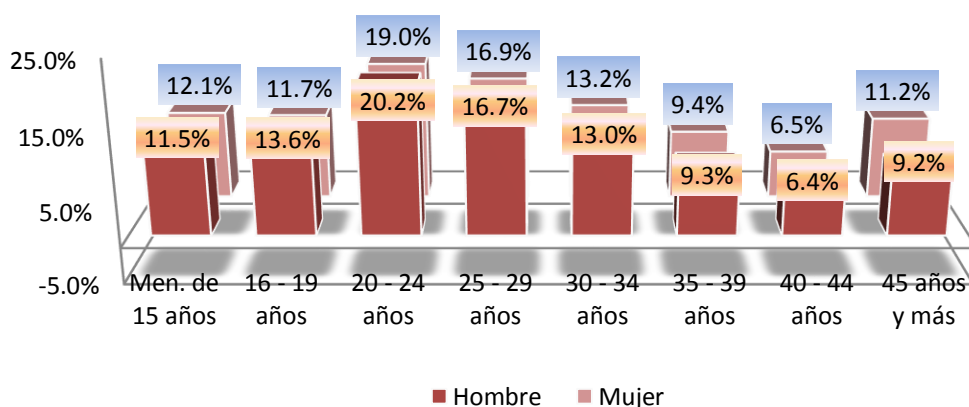
Elaboración: Naomy Naranjo T.

1.2.8 Edad de los emigrantes

Según los datos obtenidos del INEC (2010) el grupo conformado por emigrantes entre los 20 y 24 años es el que más abandona el Ecuador, las mujeres representan el 19% y los hombres el

20.2%, el segundo grupo es el integrado por las personas entre los 25 y 29 años, el 16.9% corresponde a las mujeres y el 16.7% a los hombres, en el tercer grupo están las personas entre los 30 y 34 años, las mujeres representan el 13.2% y los hombres el 13%, el cuarto grupo es el conformado por emigrantes entre los 16 y 19 años (mujeres 11.7% y hombres 13.6%), seguido por el grupo de emigrantes entre los 35 y 39 años (mujeres 9.4% y hombres 9.3%), en el gráfico también se puede observar que los ecuatorianos abandonan el país a partir de los 20 hasta alrededor de los 39 años.

Gráfico No. 6 Edad de los migrantes / género



Fuente: INEC. CPV 2010

Elaboración: Naomy Naranjo T

1.2.9 País de destino de los emigrantes

El INEC (2010), puntualiza que el principal país de destino de los emigrantes ecuatorianos en los años 2000 - 2010 es España con el 47%, seguido por Estados Unidos que presenta el 36.6% e Italia el 8.2%, la suma de estos tres países asciende al 91.8% del total de los migrantes.

Tabla No.5, País de destino de los migrantes (2010)

País de destino	% Total	Hombres	Mujeres
		%	%
España	47	45,1	49,4
Estados Unidos	36,6	40,7	31,5
Italia	8,2	5,3	11,8
Resto América	4,7	5,3	3,9

Resto Europa	3,4	3,5	3,4
Asia	0,1	0,2	0
No Informa/No sabe	0	0	0
Total	100	100	100

Fuente: INEC CPV 2010

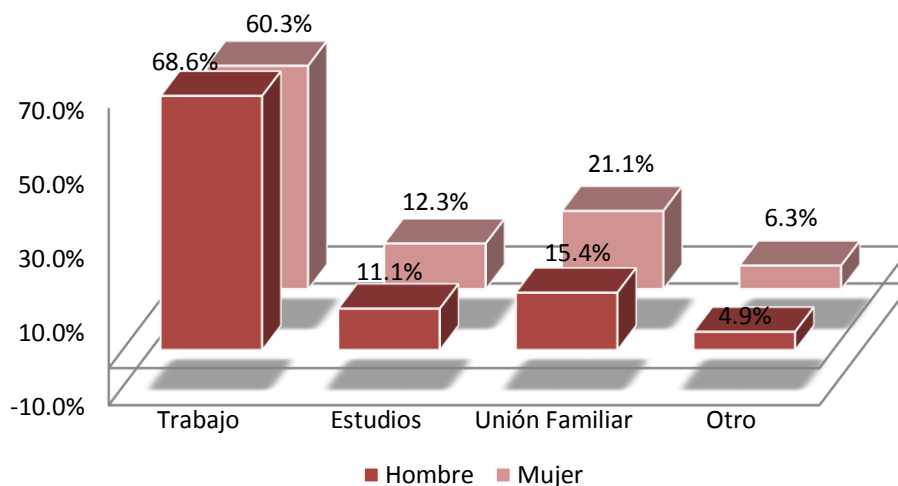
Elaboración: Naomy Naranjo T.

Según los datos obtenidos del INEC (2010) se puede determinar que tanto en España como en Italia se registra un mayor porcentaje de mujeres 49.4% y 11.8% respectivamente, mientras que en Estados Unidos el mayor porcentaje de migrantes son hombres que representan el 40.7%. Chile, Venezuela y Colombia son otros de los países de destino de menor relevancia que eligen los migrantes ecuatorianos en el caso latinoamericano, mientras que Alemania es el destino que prefieren en el continente europeo.

1.2.10 Motivo de migración

El argumento principal por el que los ecuatorianos decidieron abandonar el Ecuador según los datos obtenidos del Censo de Población y Vivienda 2010 es por trabajo concentrando casi el 70% del total nacional, del cual los hombres representaron el 68.6% y las mujeres el 60.3%, el segundo motivo para emigrar es por motivos familiares en este segmento las mujeres representan el 21.1% y las mujeres el 15.4%, los estudios son el tercer motivo por el cual los ecuatorianos abandonan el país el 12.3% corresponde a las mujeres y el 11.1% los hombres en el caso de los hombres INEC (2010).

Gráfico No 7 Motivo de la emigración / género



Fuente: INEC. CPV 2010

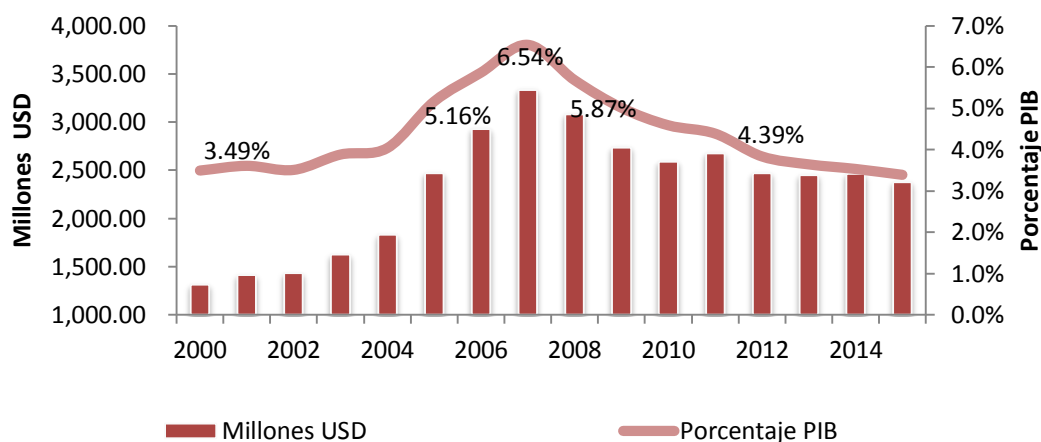
Elaboración: Naomy Naranjo T.

1.3 Las remesas familiares y sus receptores

Los flujos de remesas que se registraron en el BCE (2014) en el Ecuador durante el período 2000 – 2014 suman USD 37.192.3 millones, las mismas que se constituyeron en el ingreso fundamental de miles de familias receptoras de estos flujos, Acosta, et al (2005) afirma que un efecto positivo del ingreso de estas divisas se ha evidenciado en la reducción de la pobreza, y un efecto negativo de estos flujos, es que los hogares se han visto afectados al perder su institucionalidad como tal, incluso en otros casos ha generado la desintegración de las familias; el ingreso de estos flujos impacta positivamente en la economía de los receptores de estas divisas y por ende al desarrollo económico del país, bajo el esquema de dolarización. Las remesas han tenido un comportamiento irregular en los últimos dieciséis años, cuyos montos superan en los primeros años los mil millones de dólares y desde 2005 en adelante los dos mil millones de dólares, alcanzando en 2007 USD 3.335.4 millones el valor más alto de la serie analizada.

Según datos del BCE (2014) el flujo de remesas que se registraron durante el 2014 en el Ecuador fue 0.5% más comparada con el año anterior sumando en total USD 2.461.7 millones, a diferencia de los USD 2.449.5 millones que se recibieron en el año 2013. El flujo proveniente de Estados Unidos representó el 50.7% (1.247,8 USD millones), de España el 30.4% (USD 749,6 millones) y de Italia el 6.7% (USD 165,0 millones). De igual manera, existen migrantes ecuatorianos en el Resto del Mundo que representan el 12.2% (USD 299,4 millones) que principalmente residen en países de la Región como: México, Chile, Perú, Canadá, Colombia y Panamá, entre otros, en el caso latinoamericano, y, en Alemania, Reino Unido, Suiza, Bélgica, Francia, Países Bajos en el caso europeo.

**Gráfico No. 8 Participación de las remesas frente al PIB
(Millones USD y porcentajes, 2000 – 2014)**



Fuente: Banco Central del Ecuador (BCE)

Elaboración: Naomy Naranjo T.

El Banco Central del Ecuador (2014) registro que en Guayas ingresó USD 734.2 millones por flujos de remesas en Azuay USD 539.8, en Pichincha USD 369.5 millones y en Cañar USD 198.4 millones cual suma total asciende a USD 1.841.9 millones (el 74.8%), reflejando que en estas cuatro provincias se concentra los montos más altos de estos dividendos.

1.3.1 Cantidad de envío y frecuencia de envío

De acuerdo con los datos publicados en el BCE (2014) el número de beneficiarios de remesas, durante 2014 muestra la dinámica operativa de las entidades participantes en el mercado de remesas (empresas remesadoras e instituciones financieras) evidenciando que la no presencia de barreras a la entrada y salida de este mercado, ya sea como pagadoras directas e indirectas, promueven un mercado de libre competencia (Resico, 2010). En este sentido, la variación del flujo de remesas en valor y en número de giros recibidos en 2014 según el BCE (2014) se encuentra ligada directamente a la situación económica por la que atraviese cada país en el que habitan los migrantes ecuatorianos (Estados Unidos, España, Italia, entre otros).

Según información estadística del Banco Central del Ecuador, se observó que durante 2014 ingresaron al país, alrededor de 7.9 millones de transferencias por concepto de remesas y que en promedio mensual **la frecuencia de envío de giros** que recibe un mismo beneficiario, **asciende a 1.37 veces**, y al efectuar el respectivo cálculo, en promedio mensual durante 2014 recibieron remesas aproximadamente 479.947 personas. A continuación, se presenta el número de beneficiarios registrados durante 2014:

Tabla No 6 Beneficiarios giros de remesas 2014

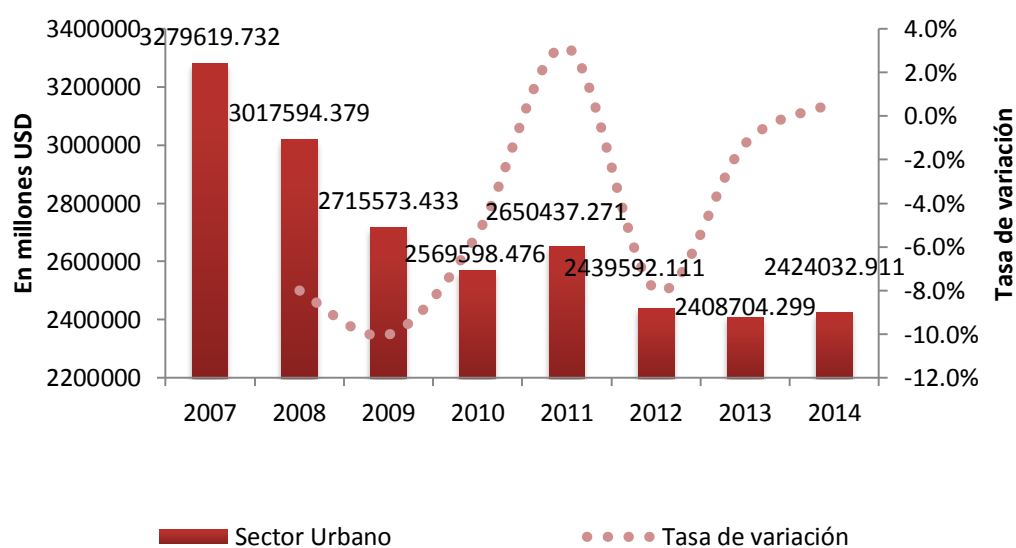
Mes	Total beneficiarios
Enero	490.560
Febrero	454.474
Marzo	466.607
Abril	479.256
Mayo	494.894
Junio	478.756
Julio	487.714
Agosto	456.132
Septiembre	473.678
Octubre	489.162
Noviembre	446.232
Diciembre	541.897
Promedio	479946,83

Fuente: Banco Central del Ecuador (BCE)

Elaboración: Naomy Naranjo T.

Con base a la información citada, se añade que el 4.4% de la población total de ecuatorianos (15.0 millones) recibe remesas del exterior en forma mensual. Igualmente, esta información permite observar la estacionalidad de las remesas, principalmente en los meses de marzo (ingreso a clases en la Región del Litoral), mayo (día de la madre), octubre (ingreso de clases en la Región Interandina) y diciembre (festividades de navidad y fin de año).

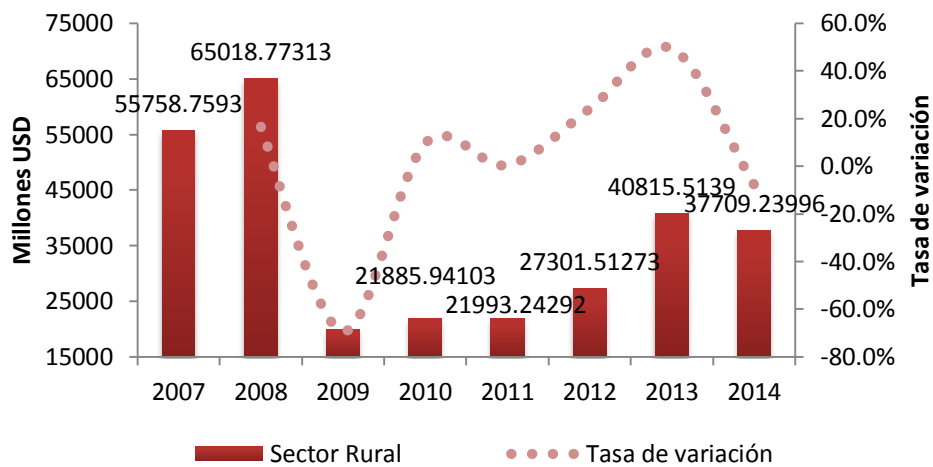
Gráfico No. 9 Monto de remesas por sector urbano 2007-2014



Fuente: Banco Central del Ecuador (BCE)

Elaboración: Naomy Naranjo T.

Gráfico No. 10 Monto de remesas por sector rural 2007-2014



Fuente: Banco Central del Ecuador (BCE)

Elaboración: Naomi Naranjo T.

Tanto en el gráfico 9 y 10 se puede observar que son importantes cantidades por concepto de flujos de remesas que ingresan al país, sin embargo la mayor parte de estos flujos son enviados al sector urbano, esto se da principalmente porque la mayor parte de ciudadanos se encuentran concentrados en las ciudades principales.

La remesa familiar, más allá de su connotación monetaria transnacional, es una manifestación trascendente de responsabilidad del emigrante hacia su hogar. Es un instrumento a través del cual trata de mantener vivos los lazos familiares. Es tanta la importancia social y económica de la remesa familiar, que los Gobiernos nacionales, en su momento, emprendieron estrategias de negociación bilaterales con sus pares extranjeros, receptores de mano de obra ecuatoriana, a fin de flexibilizar su ingreso, permanencia y acceso a mercados laborales externos.

El flujo de remesas según el BCE (2014) desempeñan un papel importante principalmente en la economía de los hogares receptores de estas divisas, estos flujos se han establecido muchas veces como el principal ingreso que perciben las familias de los migrantes, además, de generar un resultado positivo de la cuenta corriente de la balanza de pagos del país, también dinamizan las localidades donde se encuentran residiendo los beneficiarios de estos flujos monetarios. En este contexto, las remesas familiares han ido adquiriendo un rol protagónico en el escenario económico del país, como proveedora de recursos, especialmente a partir de la crisis financiera de 1999, en que excedieron los USD mil millones anuales y, de 2005, en que superaron los USD dos mil millones anuales, convirtiéndose en el segundo rubro propiciador de ingresos monetarios para la nación, superado solamente por las exportaciones petroleras.

Casilda (2008) enuncia que en la región latinoamericana no existen muchas investigaciones acerca del uso de remesas, sin embargo, las que existen demuestran que el principal uso que se da al flujo de remesas es el consumo, al cual se destina alrededor del 70% y 80% de estos dividendos, entre el 7% y el 10% se estaría destinando a la adquisición de bienes suntuarios no

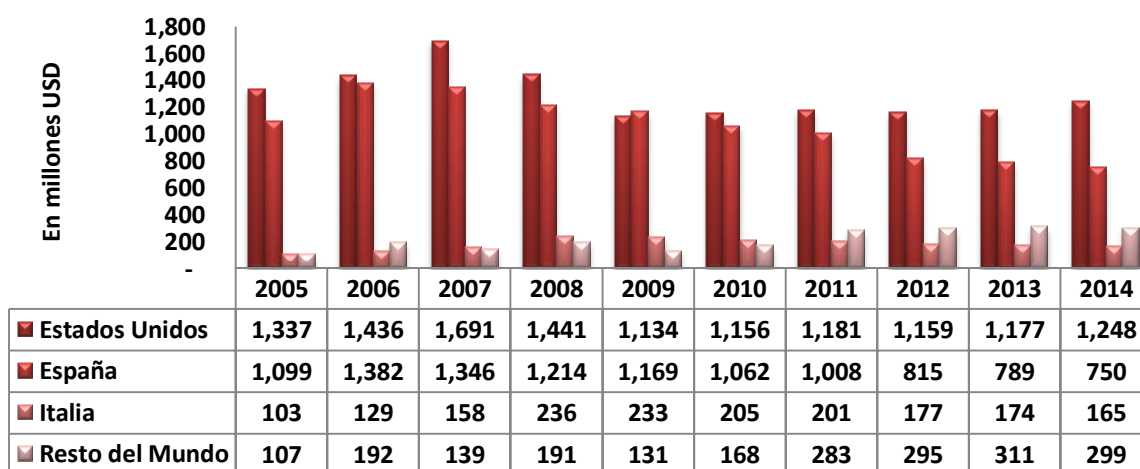
necesarios , y apenas entre el 1% y el 8% se destinaría para la inversión productiva, dentro de esta inversión se toma en cuenta a los rubros destinados a la construcción de viviendas, y no otro tipo de inversiones productivas que generarían mayores beneficios.

Acosta, et al (2005) afirman que la inversión en el sector inmobiliario principalmente en provincias como: Azuay, Guayas, Pichincha, entre otros, se centra fundamentalmente en la construcción de viviendas, y que en algunos casos la construcción en la zona rural supera los niveles necesarios para cubrir las condiciones mínimas de habitabilidad, por lo tanto, y según Casilda (2008) el efecto positivo del flujo de remesas se evidencia en el mejoramiento de las condiciones en las que habitan las familias receptoras de estas divisas, sin embargo, si existiera una mejor canalización hacia inversiones productivas, los efectos en el desarrollo macroeconómico sería mayor. Asimismo cuando el flujo de remesas son utilizadas en la adquisición de bienes suntuarios como: celulares, LCD's, entre otros, no generan impactos positivos en el desarrollo y crecimiento del país.

1.3.2 Uso de las remesas familiares

El BCE (2014) afirmó que durante el 2014 al Ecuador ingresaron USD 2.461,7 millones por concepto de remesas familiares, de los Estados Unidos se recibieron USD 1.247,8 millones que representó el 50.7% del valor recibido, de España ingresaron USD 749,6 millones representando el 30.4% y de Italia la suma de USD 165.0 millones que fue el 6.7%, USD 299.4 millones equivalente al 12.2% se recibieron por concepto de remesas desde el resto de países. La situación económica de algunos países europeos han provocado que varios migrantes ecuatorianos se desplacen hacia otros países ya sea del continente europeo o americano, y en algunos casos incluso han retornado al país.

Gráfico No. 11 Flujos de Remesas recibidas (período, 2005 – 2014)

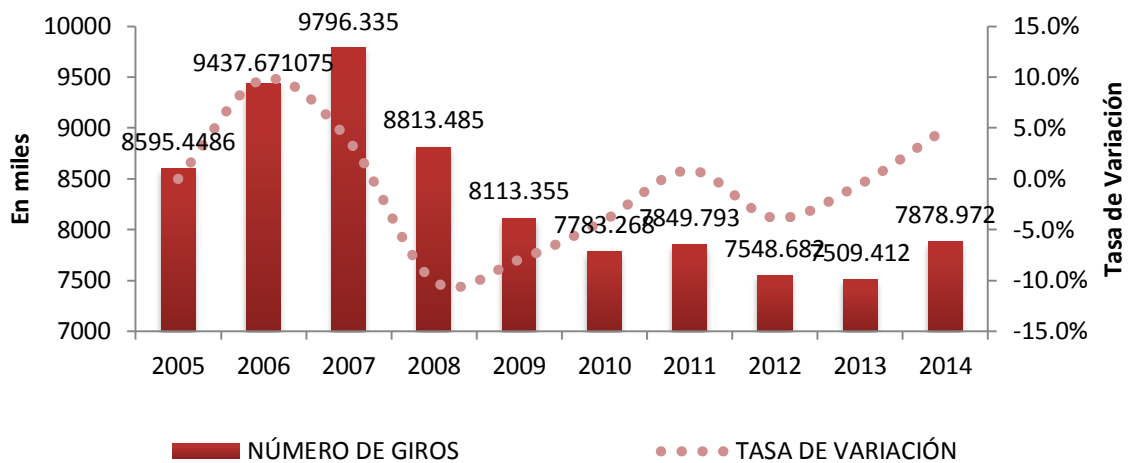


Fuente: Banco Central del Ecuador (BCE)

Elaboración: Naomy Naranjo T.

En 2014 los emigrantes enviaron 7.878.972 giros por concepto de remesas, cuya periodicidad en ciertos casos llega alrededor de 15 envíos al año, y en otros caso de 4 a 6 envíos, denotando la irregularidad de estos giros. A continuación se presenta la evolución del número de giros realizados desde los diferentes países donde residen migrantes ecuatorianos (BCE, 2014).

**Gráfico No. 12 Número de giros de remesas
(Millones de giros)**



Fuente: Banco Central del Ecuador (BCE)

Elaboración: Naomy Naranjo T.

El promedio de remesas recibido en el país según el Banco Central del Ecuador, oscila entre los USD 308 y USD 350 en forma mensual, en este contexto, las remesas recibidas en el país tienen una cierta característica al salario mínimo vital de 2014 (USD 340) cuyos recursos son utilizadas mayoritariamente en el consumo y atender gastos de educación y salud, sin embargo, en ciertas zonas del país no todos estos valores de remesas son destinados a al consumo.

**Tabla No. 7 Promedio de remesas
(USD)**

Año	Flujo de remesas	No. De Giros	Promedio
2005	2.646.636.873	8.595.449	308
2006	3.140.906.864	9.437.671	333
2007	3.335.378.571	9.796.335	340
2008	3.082.615.490	8.813.485	350
2009	2.666.544.928	8.113.355	329
2010	2.591.484.417	7.783.268	333
2011	2.672.430.513	7.849.793	340
2012	2.466.900.000	7.548.682	327
2013	2.449.500.000	7.509.412	326
2014	2.461.742.151	7.878.972	312

Fuente: Banco Central del Ecuador (BCE)

Elaboración: Naomy Naranjo T.

En un primer momento como parte de la política pública, no sería una buena propuesta ahorrarlas, ya que estos valores quedarían en una entidad financiera. Lo que se podría proponer es que estos recursos sean destinados una parte a la inversión en producción, lo que recibe poca importancia por parte de los beneficiarios, ya que según el cuadro adjunto (en porcentaje) se demuestra que el 22.2% en promedio del total de las personas que reciben este dinero, le dan un fin productivo.

Tabla No. 8 Destino de las remesas

		2003	2006	2007	2010*	2012*	2014*
	Concepto	Partic. %	Partic. %	Partic. %	Partic. %	Partic. %	Partic. %
Gastos		62,0	71,2	78,7	73,7	73,9	73,3
	Manutención Hogar	54,8	63,6	61,8	63,5	62,7	68,4
	Art.de hogar	6,7	1,0	0,4	0,8	1,1	0,4
	Salud	0,3	6,4	15,9	8,2	6,9	2,4
	Viajes y Vehículos	0,2	0,2	0,6	1,2	3,2	2,1
Inversión		35,5	20,9	14,3	18,4	22,1	22,2
	Deudas	10,8	5,2	0,6	4,3	3,6	2,8
	Educación	21,0	13,8	0,6	4,2	4,9	3,4
	Construcción	3,1	1,2	5,1	5,2	7,1	8,0
	Financieras	0,5	0,5	7,8	4,3	6,2	7,6
	Terreno	0,1	0,2	0,2	0,4	0,3	0,4
Ahorro		1,8	0,9	0,7	3,0	0,2	0,2
	Ahorros	1,8	0,9	0,7	3,0	0,2	0,2
Otros		0,7	7,0	6,3	4,9	3,8	4,3
	Otros	0,7	7,0	6,3	4,9	3,8	4,3
	Total:	100,0	100,0	100,0	100,0	100,0	100,0

Fuentes: BCE (2003 – 2006) y estimaciones empresas remesadoras, entidades financieras y encuestas a beneficiarios de remesas.

Elaboración: BCE 2014

La intervención estatal en los flujos de remesas podría estar encaminada a evitar que éstos recursos se orienten totalmente al consumo, para que a través de estos fondos se genere negocios o microempresas para que éstas personas puedan sostenerse económicamente ante una caída de estos flujos. Al lograr que estas personas, inicien o emprendan en proyectos de inversión con una parte del capital que usan para el consumo, se estarían dando oportunidades de sostenerse en un futuro con base a estos emprendimientos.

Según Casilda (2008) el flujo de remesas generarían mayores beneficios si se las destina a la inversión y no al consumo, se generarían mayores efectos positivos en la economía si se las

canaliza eficientemente hacia inversiones productivas, la inversión de estos flujos se encuentran ligados principalmente al grado cultural de las familias y generalmente estos rubros se destinan a la inversión inmobiliaria, Andrade (2012) afirma que es importante señalar, que si se destinan al sector de la construcción y mejoran sus condiciones de habitabilidad impacta principalmente al bienestar de la familia, el mismo que también puede ser considerado como un desarrollo social a largo plazo, sin embargo, se enfrenta a una disyuntiva ya que si se utilizan en el consumo de bienes o servicios de primera necesidad estas impactarían positivamente en el bienestar de las familias receptoras a corto plazo.

Según Hidalgo (2004) producto de la migración en muchos casos las madres son las que se quedan en el país al cuidado de los hijos, provocando que la estructura familiar cambie, y la madre tenga que asumir un nuevo rol como jefe o cabeza de familia, en este contexto, afirma que la utilización de estas divisas van a estar ligadas principalmente a satisfacer las necesidades del hogar en vez de destinarlas hacia inversiones productivas, y casi nada al ahorro, en este sentido, el Estado es el encargado de generar confianza económica y desarrollar programas que sirvan para canalizar de mejor manera estos rubros.

Hidalgo (2004) manifiesta que la utilización de las remesas familiares en el consumo de alimentos, ropa o calzado tienen efectos positivos en el bienestar de los receptores y a su vez pueden mejorar sus condiciones de capital humano, esto se podría reflejar un mayor crecimiento económico y un impacto indirecto en la productividad dentro del mercado de trabajo, Casilda (2008) expone que las remesas contribuyen al aumento complementario del ingreso de los hogares beneficiarios, cuyo impacto sería más amplio en el desarrollo del país si se destinarían una mayor proporción a las inversiones productivas que al consumo de bienes de primera necesidad. En este contexto, las entidades pagadoras de remesas (bancos y cooperativas de ahorro y crédito y mutualistas) se han visto motivadas a participar en el mercado de remesas, debido a factores como: aumento del dinamismo comercial, bancarización, influencia en la cuota de mercado, calidad de servicios bancarios, nivel de beneficio, concentración en el pago de remesas, entre otros, componentes que se han revertido en favor de los remitentes de estos flujos.

El uso que las personas les dan a las remesas varían de un país a otro, y de una familia a otra; a causa de la globalización de la economía, que de manera directa o indirecta genera una actitud consumista de productos del mercado global, los familiares que reciben las remesas en el país de origen del migrante, están sustituyendo rápidamente la inversión para la producción y productividad por la compra de productos suntuarios que no son productivos y que no crean empleo (Altamirano, 2006).

Finalmente las remesas son fondos de dinero producto de la migración de ecuatorianos que envían a sus familiares en su país de origen, según el FMI (2009) se denominan remesas a todos los fondos de dinero que se trasladen a través de canales formales (giro electrónico), o el efectivo que se transporte de manera informal (bolsillo a bolsillo). Las remesas “pueden consistir casi totalmente en fondos enviados por inmigrantes en una nueva economía que se convierten en residentes de esa economía, y en la remuneración neta de los trabajadores de

frontera, de temporada u otros trabajadores a corto plazo empleados en una economía en la que no son residentes”.

Flujos de remesas bajo el esquema de dolarización

2.1 Introducción

El Ecuador al igual que ciertos países de la región en los últimos años (2000) ha experimentado cambios de sus regímenes monetarios, según Schuler (2002) el país a raíz de la crisis se vio forzado en cambiar su política monetaria al adoptar al dólar como su moneda, de acuerdo al BCE (2000) esta medida supone que “la cantidad de dinero en la economía dependa del resultado de los flujos de divisas, regulado por el arbitraje de tasas de interés doméstica e internacional y por los movimientos de la cuenta corriente de la balanza de pagos”.

Una de las cuestiones importantes para los países receptores de remesas, se centra en vincular los flujos de remesas con el desarrollo económico. Casilda (2008) expone que es de suma importancia la eficiente canalización de las remesas familiares porque pueden originar efectos positivos en el crecimiento y desarrollo económico del país receptor, generalmente para determinar sus efectos en el desarrollo se relaciona con el uso que se las otorga, esto es, entre consumo e inversión.

De acuerdo a lo expuesto en el apartado anterior el flujo de remesas producirán mayores beneficios si se las destina a la inversión que al consumo, siempre y cuando la inversión este canalizada a actividades productivas que generen desarrollo económico o a su vez mejoren las condiciones de vida de sus receptores.

Asimismo, el sector financiero con la atracción de estos fondos financia los proyectos de corto y largo plazos que se revierten en el crecimiento y desarrollo del país. En general, los flujos de remesas son altamente significativas para economías de bajos ingresos que representan aproximadamente el 2% del PIB y el 6.2% de sus importaciones (Banco Mundial, 2003). Además, las remesas, en los años 2010 - 2014, superaron la inversión extranjera directa o la asistencia oficial para el desarrollo, y la ayuda internacional (Giuliano y Ruiz-Arranz, 2005; Banco Mundial, 2006).

Los flujos de remesas han atraído la atención de políticos, investigadores y académicos. El creciente interés sobre los flujos de remesas continúa hacia los países en desarrollo, no obstante, ciertos estudios efectuados han expresado puntos de vista sobre sus consecuencias para el crecimiento de la economía. Por un lado, los flujos de remesas pueden dinamizar y acelerar el crecimiento económico, ya que aumentan el poder adquisitivo de los hogares beneficiarios y además parte de estos recursos se destinan como capital de trabajo para la creación en unos casos y consolidación en otros de microempresas de hogares receptores que son a menudo residentes en países de bajos ingresos. Las remesas son cruciales en la amortiguación de los déficits fiscales y presupuestales, que en parte ayudan la estabilidad macroeconómica y crecimiento de la economía (Giuliano y Ruiz-Arranz, 2005; Banco Mundial, 2006).

Por otra parte, los flujos de remesas en los países de origen de los emigrantes han generado desestabilización de la macroeconomía a través del ingreso de divisas en exceso que como resultado final se evidencian en un aumento de precios, además del debilitamiento de la competitividad internacional de las exportaciones de bienes a causa de la apreciación del tipo de cambio, además, la participación en el mercado de trabajo se reduce debido a la excesiva dependencia que tienen los hogares beneficiarios a las remesas (Giuliano y Ruiz-Arranz, 2005; Banco Mundial, 2006).

Por su parte, varios estudios empíricos han señalado el impacto de las remesas en el crecimiento económico y la bancarización de las remesas. Para Faini (2002) las remesas permiten a los hogares acumular activos productivos con fines de empleo (microempresas) y además, se requiere un entorno macroeconómico favorable. Igualmente, existe un consenso general entre los economistas de que el desarrollo del sector financiero guarda correlación con la estabilidad macroeconómica. Así, las remesas promueven el crecimiento de la economía a largo plazo (Ahortor y Adenutsi, 2009).

El impacto del flujo de remesas en el crecimiento es, más significativo en países de América Latina que en otros países y regiones. Además, se identificó que el impacto en el crecimiento derivado de los flujos de remesas el corto plazo es marginal y prácticamente nulo, sin embargo, en los países con menor grado de desarrollo de los mercados financieros puede tener el efecto contrario y podría promover además de la bancarización el crecimiento económico. Implícitamente, los efectos del desarrollo financiero y los flujos de remesas en el crecimiento económico dependen en gran medida del grado de desarrollo de la economía y en particular del sistema financiero (Giuliano y Ruiz-Arranz, 2005).

Conforme Orozco (2012) las remesas generalmente aumentan el ingreso nacional, igualmente incrementan el consumo final de los hogares, y además fortalecen el ahorro interno y dinamizan los diferentes sectores que participan activamente de los flujos de remesas, el ingreso de divisas, en el caso ecuatoriano representa alrededor de 62.3% de las Reservas Internacionales, que fundamenta el esquema de dolarización.

2.2 Diagnóstico de las remesas familiares en el Ecuador

2.2.1 Estructura del sistema financiero ecuatoriano

La estructura de los sistemas financieros de cada país se encuentra definida principalmente por el desarrollo o crecimiento económico y por las regulaciones que rijan en cada país. Se puede definir que el mercado financiero es un conjunto de canales de interrelación entre oferta y demanda de fondos. Generalmente, se reconocen dos tipos de organización financiera: el sistema con énfasis en el mercado de capitales y el sistema de banca universal.

En el primero, las empresas obtienen financiamiento mediante el mercado de capitales, mientras que en el segundo, el papel principal lo desempeñan los bancos comerciales (Lafuente y Valle, 1997).

En el Ecuador, el sistema financiero que predomina es el de banca universal, por el mercado de valores¹³ es poco desarrollado y muy limitado. Dentro del sistema financiero privado ecuatoriano existen las instituciones financieras como bancos privados, cooperativas de ahorro de crédito, tarjetas de crédito, sociedades financieras y asociaciones mutualistas y, las instituciones auxiliares de servicios financieros. El desarrollo del sistema financiero depende principalmente de la calidad de sus servicios, es decir, un mayor grado de desarrollo financiero permite la reducción de costos de transacción, contribuyendo a la creación de un escenario económico estable que a más de aumentar la rentabilidad del sistema influye positivamente en las decisiones de ahorro e inversión, a través de una eficiente asignación de recursos económicos (Borjas, 2003).

Desde el punto de vista financiero, de continuar la tendencia creciente en la recepción de remesas, Casilda (2018) deduce que si se canalizan eficientemente el flujo de remesas de manera inclusiva y productiva será posible alcanzar el desarrollo económico, tomando en cuenta que estos fondos son fundamentales para impulsar el gasto corriente. En este sentido, es preciso destacar la iniciativa del Ecuador, de incorporar acuerdos con ciertas remesadoras internacionales como la CAIXA BARCELONA de España y RIA FINANCIAL SERVICE de Estados Unidos que a partir del 2009 y 2013, respectivamente, los emigrantes envían sus remesas con un bajo costo de envío¹⁴.

2.2.2 El mercado de remesas

Las remesas son nombradas con frecuencia como un posible nicho de mercado. Estos flujos que son giros o envíos de dinero del extranjero hacia Ecuador (remesas familiares) tienen una importante participación en la economía ecuatoriana al colocarse como la segunda fuente de ingresos de divisas, superadas solo por la exportación de petróleo. Los actores principales dentro del mercado de remesas son las entidades financieras y operadores de envío de dinero internacionales tales como: Western Union, MoneyGram o Ria Financial Service. Para formar parte de este mercado, los nuevos operadores deben contar con una amplia red de corresponsales en múltiples jurisdicciones y tener presencia local en varios mercados, que garantice el ciclo operacional de las remesas. El flujo de remesas que los migrantes ecuatorianos envían a sus hogares en su país de origen, en mayor parte, son utilizadas para cubrir necesidades de subsistencia básica y contribuyen de manera significativa a los ingresos de los hogares receptores.

Para enviar remesas desde Europa es necesario contratar un proveedor que ofrezca el servicio de envío y recepción. En este continente existen, bancos, compañías remesadoras, cajas de

¹³ Existen dos bolsas de valores en Guayaquil y Quito.

¹⁴ Los convenios de envío de remesas con estas dos remesadoras, se traduce en una disminución de costos, en razón de que el Banco Central del Ecuador, promueve el uso de este para disminuir los costos de transacción y remisión de remesas (BCE, 2014).

ahorro y crédito popular que ofrecen el servicio y, el pago lo realizan en sus propias sucursales o tienen convenios con tiendas departamentales, de autoservicio, casas de cambio, establecimientos comerciales, servicio postal, entre otras. Las empresas ofrecen diversas modalidades de servicios y beneficios como tarjetas del establecimiento, reembolsos, cuentas de ahorros, créditos de vivienda, seguros, entre otros.

Las compañías de remesas basan su estrategia en la confianza que tiene los migrantes en las diferentes remesadoras (marca). El éxito en el área de remesas requiere captar un gran número de remitentes o clientes. Sin embargo, durante la fase inicial las compañías cuentan con muy pocos clientes y no se encuentran lo suficientemente establecidas para permitir que un inversor determine quien tiene un buen potencial para atraer a los clientes (FOMIN, 2014). Los precios bajos ya no representan una ventaja comparativa y competitiva. El tema de precios es una competencia hacia lo más bajo. Esto es positivo para las personas que remiten estos fondos pero negativo para las compañías de remesas para las cuales el precio es su principal diferencia respecto a otras compañías. Seguramente las compañías que ofrezcan la mejor experiencia al cliente, servicio, conveniencia y marca, aparte de un buen precio serán las que acaparen el mercado. Cabe señalar que captar aunque sea una pequeña porción del mercado de remesas puede ser lucrativo para las compañías. En conclusión para acaparar una mayor porción del mercado es necesario que se abran paso en términos de marca, adquisición de clientes y ejecución, y no solo en base a precios (Casilda, 2008).

Casilda (2008) propone que el manejo de servicios financieros, encamina a que los ahorros se destinen hacia usos productivos y, un eficiente sistema de pagos facilita las transacciones entre los diferentes agentes económicos. Además, haciendo énfasis al acceso, este ha promovido el desarrollo de las microfinanzas. Tanto el acceso, como la profundización financiera promueven el desarrollo, la diferencia del nivel de bancarización entre España y Ecuador es bastante amplia, mientras que en España este porcentaje llega al 95%, el porcentaje del Ecuador es de 35% evidenciando principalmente la falta de desarrollo e inclusión del sistema financiero ecuatoriano, es importante señalar que en España el porcentaje de bancarización de los inmigrantes latinoamericanos es del 77%. En relación a esto Casilda (2008) afirma que durante los últimos quince años el mercado del flujo de remesas ha evolucionado hasta constituirse en parte fundamental de la subsistencia de miles de familias y en varios casos han generado crecimiento en algunas economías latinoamericanas.

En este sentido Casilda (2008) enuncia que los flujos de remesas se diferencian de la ayuda internacional principalmente porque estos fondos llegan directamente a manos de sus familias, mientras que la ayuda extranjera se dirige a lugares específicos. En general desde un punto de vista financiero, el flujo de remesas es un segmento de mercado que aún falta por desarrollarlo y explotarlo, a pesar de la presencia de bancos, y cajas de ahorro, que son los principales actores en cuanto a realizar transferencias tanto nacionales como internacionales, el mercado de las remesas es poco competitivo.

Según Casilda (2008) específicamente en el caso español debido a su incremento del flujo de migrantes ha provocado un creciente interés por parte de las entidades financieras en acceder al mercado de remesas, porque la población extranjera posee tendencias hacia el crecimiento,

por citar un ejemplo en 1999 el porcentaje de migrante era el 2.2% mientras que en 2007 representaron el 10% de la población total de España. Sin embargo, frente a la situación económica de los años 2013 y 2014, si bien los flujos de emigrantes no ha cesado pero la misma tasa de desempleo le volvió a España ya no como un país de destino de los emigrantes que han debido en ciertos casos volver a sus países de origen y en otros casos reubicarse en otras latitudes ya sean europeas o de la región Latinoamericana.

Casilda (2008) asegura que las entidades financieras implementan diferentes estrategias con el fin de captar el mayor número de clientes que envíen remesas ya que a mayor número de envíos mayor son los beneficios que obtienen tanto los bancos como las cajas de ahorro, cabe indicar que en España el Banco Santander y BBVA cuentan con una característica que les permite atraer más clientes, estas entidades tienen agencias en algunos países de origen de los migrantes, sin embargo, en el Ecuador no existe la presencia de ninguna de estas dos entidades; una vez enviados estos fondos son intermediados en el país de destino, ya sea mediante bancos o empresas remesadoras, el efecto bancarizador es mayor si se envían mediante bancos que por las remesadoras, es importante indicar que las empresas remesadoras son especialistas en estos envíos y sus costos se basan en el servicio que ofrecen por ejemplo las entregas a domicilio, estos costos son mayores que los cobrados en los bancos, se estima que son entre el 8% y 40% de la cantidad de envío.

Igualmente, los inmigrantes latinoamericanos en España son los más “propensos” a enviar remesas, en 2006 remitieron € 7.059 millones y en 2013 alrededor de € 6.191 millones. Esta última cifra evidencia una caída de 6% con respecto al 2012 que fueron € 6.584 millones. Son datos que están íntimamente relacionados con el nivel de desempleo (paro) que enfrenta España fuerza a los inmigrantes a reducir sus envíos para mantener un mínimo nivel de vida (Banco de España, 2014). En este contexto, las remesas con la crisis financiera disminuyeron por tres motivos: (i) Según el INE se está reduciendo el número de ocupados extranjeros en España; (ii) el desempleo (paro) entre la población inmigrante está aumentando; y, (iii) la población extranjera que vive en España se está reduciendo.

En base a informes emitidos por el Banco de España en 2014, Casilda (2008) afirma que del total de emigrantes latinoamericanos que residen en su país alrededor del 76% envían dinero a sus familias periódicamente, por cada cuatro personas, tres envían remesas, los dominicanos son los emigrantes que mayormente las emiten, seguidos por los ecuatorianos, colombianos, bolivianos y peruanos, de la Unión Europea (UE), España es el principal emisor de estos fondos y la región más importante es la Comunidad de Madrid (CM) que cuenta con más o menos un millón de inmigrantes, en el año 2006, de esta región se enviaron 1.523 millones de euros, de los cuales 1.150 millones de euros se destinaron hacia América Latina, de este valor el Ecuador percibió el 23.4% y el 15.4% lo recibió Colombia, el Banco de España (2014) estima que se realizan en promedio 10 envíos al año y la cantidad que se envía es 270 euros en promedio también.

En lo que se refiere a la forma de envío de estos fondos Casilda (2008) en base a estudios del BID/FOMIN (2007) expone que el 61% de inmigrantes hace uso de empresas remesadoras, mientras que el 26% lo realiza a través de bancos o cajas de ahorros y el 13% mediante viajeros

que se dirijan a su país de origen, sin embargo, utilizar diferentes vías que no sean a través de remesadoras es más barato, ya que el costo promedio de envío mediante remesadoras es de 4 euros, comparado a los 1 y 2 euros que cobran los bancos y las cajas de ahorro, cabe recalcar y según afirma estudios del BID/FOMIN (2007) alrededor de un tercio de los inmigrantes que envían mediante bancos o cajas de ahorro tienen un costo de “cero euros”. Lo deseable sería estandarizar un precio en todo el espacio iberoamericano tomando como ejemplo a las prácticas realizadas por la Unión Monetaria Europea (UME) que desde enero del 2008 “cuesta igual” realizar cualquier transferencia bancaria ya sea dentro del mismo país o a cualquiera de los 27 países que conforman la Unión Europea, más Islandia, Noruega, Liechtenstein y Suiza.

Según Casilda (2008) los cambios y el endurecimiento de la política migratoria en los países receptores afecta directamente al flujo de remesas que envían los migrantes, por ejemplo en el caso español la imposición de visas para ecuatorianos y colombianos representó un freno para el movimiento migratorio, en el año 2004 España legalizó a 600.000 personas que se encontraban en el país de manera ilegal, la nueva condición migratoria de estas personas, les permitió mejorar su calidad de vida, porque tuvieron acceso a empleos mejor remunerados, acceso al sistema financiero, y posibilitó incluso el crecimiento de los montos enviados a sus países de origen

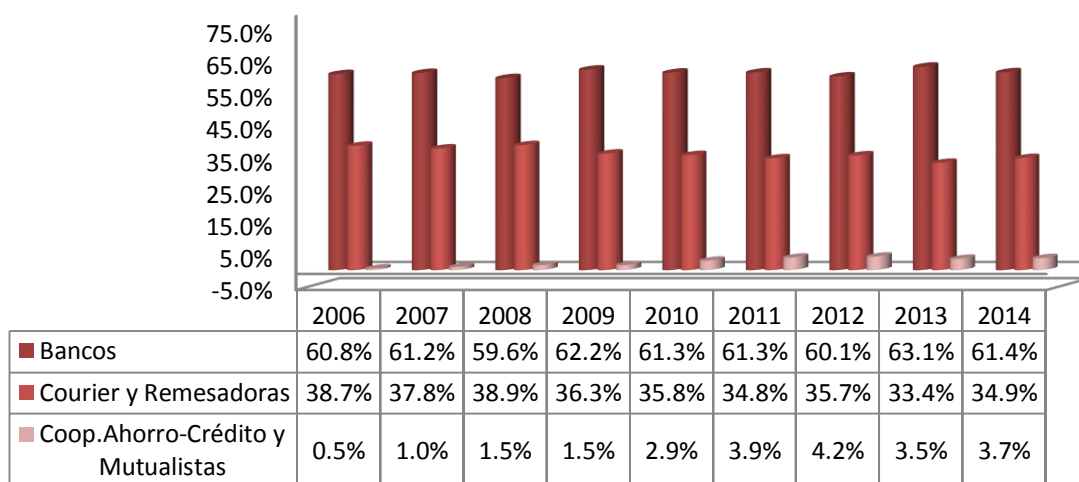
En este contexto, se encuentra el hecho de conocer que las remesas ofrecen la posibilidad de bancarización de la población migrante, tanto quienes las envían como las personas beneficiarias de estos flujos, BID/FOMIN (2007) constató que las familias beneficiarias de estos fondos se interesan en comprar servicios financieros como: seguros de vida o acceder a préstamos, Casilda (2008) señala que en el caso ecuatoriano las remesas familiares son un elemento fundamental para la bancarización de los receptores de estos fondos, incluso favorece a la democratización financiera y ayuda a la eliminación de la exclusión financiera.

Se puede concluir que la bancarización de las remesas permite que se pueda explotar su potencial e incluso en el caso de los ahorros familiares se los pueda canalizar de mejor manera como en inversiones productivas las cuales generen mayores beneficios a sus receptores, tomando en cuenta que con un mayor acceso se posibilita que exista mayor inclusión y por ende que haya mayor democracia financiera, para Casilda (2008) que exista relaciones entre las entidades financieras genera efectos positivos en cuanto a la bancarización y profundización financiera general del país, en este caso del Ecuador. Mejorar la eficiencia del mercado de remesas como por ejemplo disminuir sus costos de transferencia permitiría que el dinero que perciben las familias receptoras sea mayor y su impacto en el desarrollo tanto económico como social se incremente.

El pago de remesas según el BCE (2014), es realizado por bancos privados, asociaciones mutualistas y cooperativas de ahorro y crédito, al igual que empresas courier y remesadoras. Las remesas, son canalizadas por las instituciones bancarias con acreditación a cuentas de ahorro y/o corrientes o en efectivo por medio de empresas auxiliares de servicios financieros, mientras que las empresas courier y remesadoras lo hacen con acreditación a cuenta (a través del sistema financiero) o mediante el pago en efectivo en sus agencias u oficinas

corresponsales, las cooperativas de ahorro y crédito realizan su pago mediante las acreditaciones en las cuentas de ahorro, y las asociaciones mutualistas hacen su pago del mismo modo.

Gráfico No. 13 Evolución del pago de remesas, porcentajes, período 2006 – 2014



Fuente: Banco Central del Ecuador (BCE)

Elaboración: Naomi Naranjo T.

De acuerdo con información del Banco Central (2014) en la liquidación de remesas en el período 2006 – 2014, intervinieron bancos, courier, remesadoras cooperativas de ahorro y crédito, los bancos canalizaron en promedio el 61.2% del total del flujo de remesas familiares a través de la acreditación a cuentas corrientes o cuentas de ahorros de los beneficiarios de las remesas familiares.

La participación de las empresas courier y remesadoras según el BCE (2014) que realizaron los pagos de remesas familiares tanto en efectivo como en la acreditación a cuentas corrientes y cuentas de ahorros mediante el sistema financiero en promedio fue de 36.2%. Cabe recalcar que ciertas empresas courier y remesadoras que se dedicaban al pago de remesas, paulatinamente han ido abandonado el mercado, debido a la caída de los flujos de remesas principalmente de España y por la competencia frente a entidades bancarias, situación que se ha evidenciado en una menor participación en el pago de remesas en -3.8% en el período en análisis, al pasar en 2006 de 38.7% a 34.9% en 2014.

Según el BCE (2014) el 2.5% en promedio de participación del pago de remesas familiares correspondió a las cooperativas de ahorro y crédito, y de las asociaciones mutualistas que realizan los pagos con la acreditación a las cuentas de ahorro. Este sector ha ido incrementado sus pagos al pasar de 0.5% en 2006 a 3.7% en 2014. Principalmente porque los pagos que dejaron de hacer las empresas courier y remesadoras han sido asumidos por las cooperativas de ahorro y crédito y mutualistas.

Los montos que en promedio mensual pagan los bancos (USD 128) superan a los realizados por las empresas courier - remesadoras (USD 90) y a las cooperativas de ahorro y crédito y

asociaciones mutualistas (USD 123) explicando la preferencia de los remitentes en la utilización de este canal de envío.

2.2.3 Bancos privados

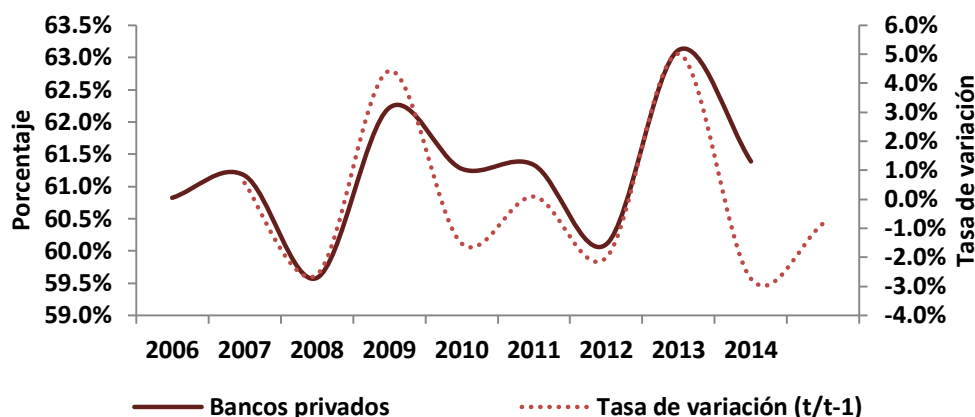
El sistema bancario ecuatoriano se caracteriza por ser de banca universal (BU)¹⁵, en el cual los bancos cumplen varias funciones: la principal función es otorgar financiamiento para el desarrollo y crecimiento de las empresas, sus demás funciones están ligadas a la emisión de tarjetas de crédito y arrendamiento mercantil, manejo de cuentas corrientes y de ahorros, recepción de depósitos, colocaciones, entre otros. (Lafuente y Valle, 1997).

La BU ofrece una serie de ventajas considerables con respecto a la banca especializada porque tiende a incentivar la eficiencia y competitividad del sector a través de la disminución de costos, no únicamente a nivel de operaciones sino también en mercadeo, infraestructura, informática y recursos humanos. Además, facilita el desarrollo económico, ya que canaliza recursos de financiamiento a largo plazo, permitiendo el desarrollo de instrumentos de crédito que se ajusten a cada necesidad económica. Igualmente, ofrece flexibilidad en cuanto a la adaptación de cambios ocurridos en el contexto macroeconómico y financiero y reduce el riesgo de liquidez por la insuficiencia de captaciones a largo plazo para el financiamiento de operaciones de este mismo lapso (Lafuente y Valle, 1997).

Durante, 2014, el Sistema Financiero Nacional ecuatoriano (SFN) estuvo conformado por 25 bancos privados, 4 mutualistas, 9 sociedades financieras y 4 instituciones financieras públicas. Según el BCE (2014) el pago de las remesas familiares realizadas a través del sector bancario se lo realizó mediante la acreditación directa tanto a cuentas corrientes como de ahorros, y en algunos casos los pagos se los realizó en efectivo mediante empresas auxiliares de servicios financieros.

¹⁵ Banca Universal: según Blass Jiménez (2014: 91) es una “institución que conforme a lo que establece la ley general de bancos está habilitada para llevar a cabo todas aquellas operaciones financieras que realizan las entidades financieras especializadas, tales como bancos comerciales, bancos hipotecarios, bancos de inversión, fondos de mercado monetarios y arrendadoras financieras, entre otras”.

Gráfico N°. 14 Pago de remesas por el sector bancario, período 2006 – 2014



Fuente: Banco Central del Ecuador (BCE)

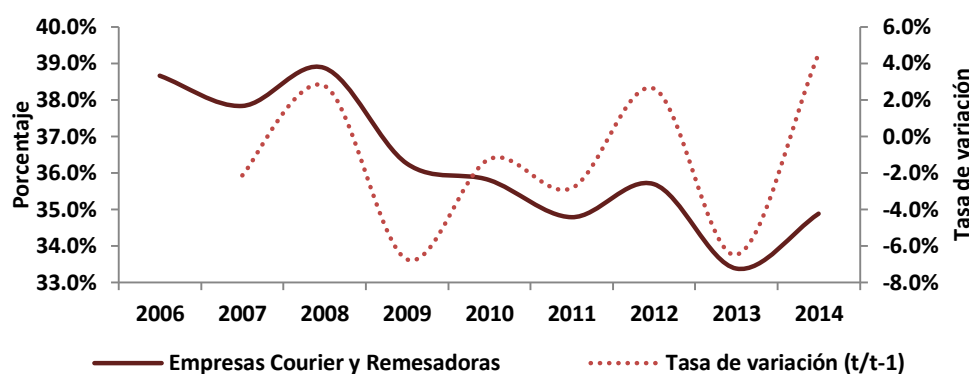
Elaboración: Naomy Naranjo T.

2.2.4 Empresas remesadoras y tráfico postal

Las empresas remesadoras, conjuntamente con el tráfico postal internacional se definen como un régimen aduanero particular o de excepción. Las empresas courier se dedican al transporte internacional de mercancías que no sean de prohibida importación y cuyo monto máximo puede alcanzar hasta USD 4,000. Estas empresas constituyen una modalidad de correos rápidos de bienes y deben como cualquier empresa, regirse a las normas de control establecidas por la Superintendencia de Compañías. Cabe destacar que estas empresas courier no tienen capacidad legal para el transporte internacional de dinero, atribución que se atribuye a las empresas remesadoras y/o instituciones financieras.

En el caso de empresas remesadoras, son servicios prestados por empresas internacionales y algunas empresas nacionales que trabajan a través de las ventanillas de bancos corresponsales, cooperativas de ahorro y crédito, asociaciones mutualistas y agentes afianzados. Asimismo, ciertas empresas internacionales especializadas en el pago y envío de remesas, no cuentan con su propio RUC, ya que constituyen franquicias, cuyas actividades son desarrolladas a través de empresas remesadoras nacionales que cuentan con la licencia y autorización de estas empresas internacionales y son éstas últimas las que firman convenios de pago con ciertos bancos privados, cooperativas y otras instituciones, que al estar domiciliadas en el Ecuador, cumplen con los requisitos que exige la normativa ecuatoriana. El BCE (2014) afirma que las empresas courier y remesadoras ejecutan sus pagos ya sea en efectivo o mediante la acreditación en las cuentas de ahorro o corrientes, a su vez los pagos en efectivo se los hace en sus agencias u oficinas.

Gráfico N°. 15 Pago de remesas por empresas remesadoras, período 2006 – 2014



Fuente: Banco Central del Ecuador (BCE)

Elaboración: Naomi Naranjo T.

2.2.5 Asociaciones mutualistas y cooperativas de ahorro y crédito

Las asociaciones mutualistas según La Organización de Entidades Mutualistas de las Américas (ODEMA) son:

“Personas jurídicas de derecho privado, sin ánimo de lucro, constituidas libre y democráticamente por personas naturales, inspiradas en la solidaridad, con el objeto de brindarse ayuda recíproca frente a riesgos eventuales y satisfacer sus necesidades de seguridad social”

Desde el punto de vista económico y financiero, las asociaciones mutualistas son definidas como instituciones financieras privadas, con finalidad social, cuya actividad principal es la captación de recursos del público para destinarlos al financiamiento de la vivienda, la construcción y el bienestar familiar¹⁶. En cuanto a su estructura, las asociaciones mutualistas son consideradas especiales, puesto que no disponen de capital ni de accionistas y su patrimonio se forma sobre la base de sus resultados operacionales.

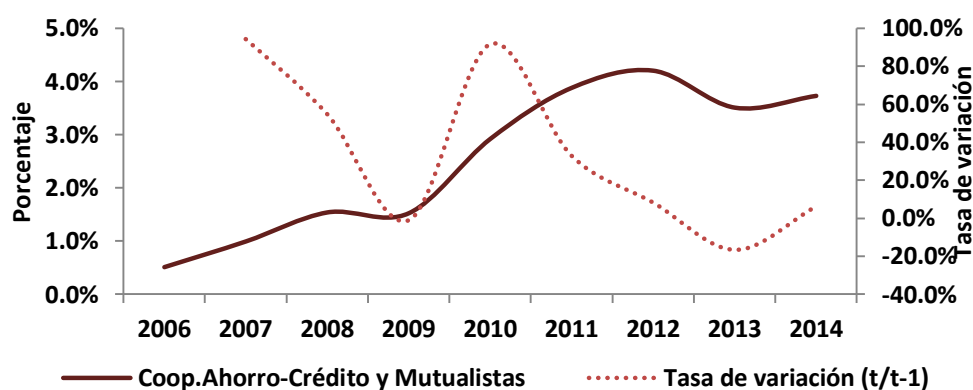
Las Cooperativas de Ahorro y Crédito, “son una asociación autónoma de personas que se han unido voluntariamente para hacer frente a sus necesidades y aspiraciones económicas, sociales y culturales comunes por medio de una empresa de propiedad conjunta y democráticamente controlada¹⁷”. Las cooperativas de ahorro y crédito se iniciaron en el Ecuador desde hace cinco décadas, ingresando a formar parte de un sistema alternativo para el desarrollo de los sectores populares y principalmente para el microempresariado, por esto constituye un mecanismo eficaz de desarrollo de la economía.

¹⁶La Superintendencia de Bancos y Seguros del Ecuador, a través del decreto N° 3279 del 21 de noviembre del 1995, en el artículo 2 define a las mutualistas de ahorro y crédito

¹⁷ La alianza cooperativa internacional (ACI), en su declaración sobre identidad y principios cooperativos, adoptados en Manchester en 1,995.

Las cooperativas realizan intermediación financiera con el público y captan recursos, ya sea de sus socios o de terceros o de ambos, pudiendo recibir aportaciones en sus cuentas patrimoniales, con la finalidad de brindar servicios financieros permitidos por Ley¹⁸. En este contexto normativo las asociaciones mutualistas al igual que las cooperativas de ahorro y crédito se encargan de acreditar en las cuentas de ahorro de sus clientes o beneficiarios finales los giros que por concepto de remesas son enviados por emigrantes ecuatorianos desde el resto del mundo (BCE, 2014).

Gráfico N°. 16 Pago de remesas por Cooperativas de Ahorro y Crédito y Mutualistas, período 2006-2014.



Fuente: Banco Central del Ecuador (BCE)

Elaboración: Naomy Naranjo T.

2.2.6 Otros operadores no bancarios

En el Ecuador existen agentes afianzados, almacenes de electrodomésticos, ferreterías, abarrotes y hasta gasolineras que cuentan con la autorización de empresas courier y remesadoras nacionales para efectuar el pago de remesas. Igualmente, las cooperativas de ahorro y crédito reguladas por la Superintendencia de la Economía Popular y Solidaria (SEPS), se encuentran entregando el servicio de remesas, por la firma de acuerdos de corresponsalía con ciertas empresas courier, remesadoras e instituciones financieras, lo que en parte ha permitido descentralizar la atención en el pago de remesas (BCE, 2014).

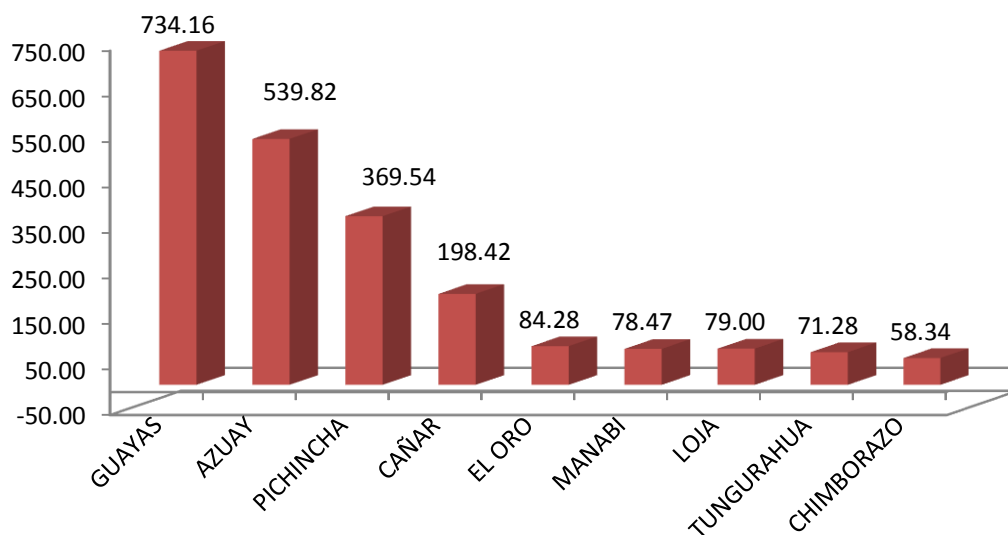
2.2.7 Montos canalizados hacia las principales provincias y ciudades

Los flujos de remesas son receptados por los hogares beneficiarios que residen principalmente en las provincias de: Guayas, Azuay y Pichincha, donde se registra el mayor número de habitantes según el último censo de población y vivienda, 2010, esto podría deberse en parte a las oportunidades de empleo que éstas presentan a la población y por ciertos servicios que brindan como educación, salud, vivienda, entre otros.

¹⁸ Superintendencia de Bancos y Seguros del Ecuador, decreto N° 194 de 20 de diciembre de 2009, artículo 4.

Según datos publicados por el BCE (2014) 4 provincias del Ecuador durante el 2014 concentraron el mayor monto recibido por remesas familiares entre las cuales están Guayas, Azuay, Pichincha y Cañar cuyo monto sumado ascendió a USD 1.841.9 millones, las mismas que significaron el 74.8% del flujo total de remesas familiares percibidas en el Ecuador, para la provincia del Guayas se registraron USD 734.2 millones, en Azuay se registraron USD 539.8, para la provincia de Pichincha USD 369.5 millones y en Cañar USD 198.4 millones. La población urbana de Ecuador enfrenta una constante dinámica de crecimiento, a causa de los desplazamientos de personas desde áreas rurales como parte del movimiento inmigratorio que afectan a ciudades como: Quito, Guayaquil y Cuenca. Según datos publicados por el INEC¹⁹, el 75% de los habitantes del Ecuador residen en los centros urbanos, mientras que el 25% habitan en la parte rural del país. La población ecuatoriana está concentrada principalmente en la Costa y Sierra.

Gráfico No 17 Principales provincias beneficiarias de remesas familiares (2014)



Fuente: Banco Central del Ecuador (BCE)

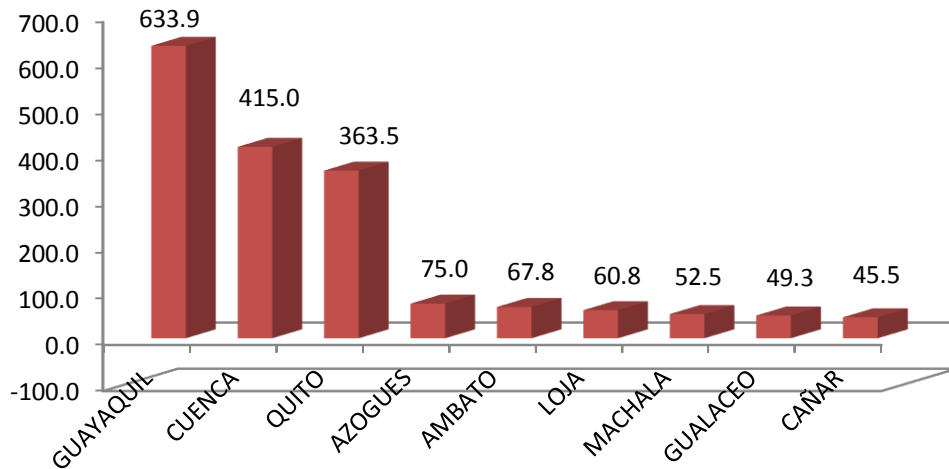
Elaboración: Naomy Naranjo T.

2.2.8 Principales ciudades beneficiarias de remesas

Las principales ciudades beneficiarias de las remesas familiares en el Ecuador durante el 2014 según los datos del BCE (2014) fueron: Guayaquil, Cuenca, Quito, Azogues y Ambato cuyo monto sumado ascendió USD 1555.2 millones, las mismas que significaron el 63.2% del flujo total de remesas familiares percibidas en el Ecuador, para la ciudad de Guayaquil se registró USD 633.9 millones, en Cuenca se registraron USD 415.0 millones, para Quito USD 363.5 millones, en Azogues USD 75.0 millones y en Ambato USD 67.8 millones.

¹⁹ "VII Censo de Población y VI de Vivienda 2010". Instituto Nacional de Estadísticas y Censos.

Gráfico No. 18 Principales ciudades beneficiarias de remesas familiares, (Millones USD, 2014)



Fuente: Banco Central del Ecuador (BCE)

Elaboración: Naomi Naranjo T.

El Ecuador a inicios de 2000 aplicó un giro drástico al manejo de su política monetaria, al implementar el esquema de dolarización de su economía, el BCE (2000) afirma que “la cantidad de dinero en la economía depende del resultado de los flujos de divisas, y por los movimientos de la cuenta corriente de la balanza de pagos”. Además, con la adopción de la dolarización y como plantea Larrea (2004) la moneda estadounidense sustituyó al sucre en sus tres funciones: “como reserva de valor, unidad de cuenta y, como medio de pago y cambio”, al establecer esta medida la oferta monetaria ecuatoriana se constituye por dólares y se sustenta en la balanza de pagos (balanza comercial y cuenta corriente). En este contexto monetario, los flujos de remesas que ingresaron al país, durante el período 2000-2014 han creado estabilidad de la economía ecuatoriana. Las remesas, se han convertido en flujos estables y regulares pese a enfrentar la crisis financiera internacional en 2008, cuyos resultados observaron una disminución de estos flujos pero que nunca dejaron de enviarse al país por la responsabilidad de los emigrantes con sus familias. El Ecuador al encontrarse dolarizado depende de los flujos de divisas que ingresen por diferentes motivos, entre ellos, las exportaciones y las remesas, por lo tanto, toma mucha importancia el estudio de estos flujos que se han convertido en una fuente de financiamiento de la salida de divisas por concepto de importaciones, en conclusión, el esquema de dolarización mantiene su estabilidad por las exportaciones petroleras y en parte por los flujos de remesas que ingresan al país (CEMLA, 2010).

2.3 Flujos de remesas y variables macroeconómicas

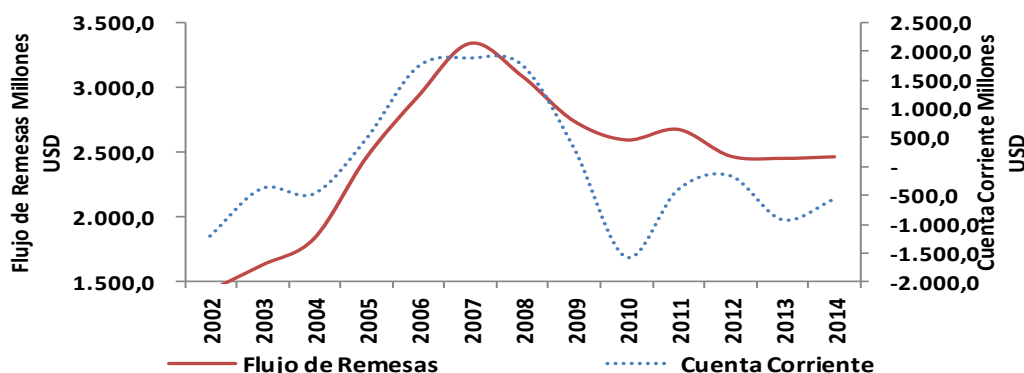
El flujo de remesas familiares que ingresan al Ecuador se ha convertido en la segunda fuente más importante del ingreso de divisas después de las exportaciones de petróleo, convirtiéndose en un sustituto de la inversión extranjera directa (IED). Las remesas de trabajadores recibidas en el Ecuador en 1993 se situaron en USD 201 millones en comparación

con los USD 2500 millones registrados en 2014. Estas cifras significaron alrededor del cinco por ciento del producto interno bruto (PIB) y aproximadamente el ciento cincuenta por ciento de la inversión extranjera directa (IED). Durante los años 2000 los flujos de remesas superaron los USD 2000 millones volviéndolos una fuente de financiamiento permanente de la cuenta corriente de la balanza de pagos ecuatoriana. Por ello, es importante tener en cuenta que las remesas son el resultado de la migración que influyen positivamente en la mejora socioeconómica de las personas beneficiarias que viven en el país y que sus familiares al emigrar han impulsado el desarrollo económico de ciertas familias (Andrade, 2012).

2.3.1 Incidencia de las remesas en el sector externo

Resulta fundamental medir el impacto de las remesas recibidas en la cuenta corriente de la balanza de pagos. En este sentido, al excluir estos flujos externos de la cuenta corriente, ésta adquirió un resultado negativo en todos los años del período, especialmente en aquellos afectados por la crisis internacional suscitada en 2009 con sus rezagos en 2010. En cambio, con la inclusión de las remesas, el resultado de la cuenta corriente se tornó positivo en el año 2002 y de 2005 a 2009, es decir, en seis de los trece años observados, como puede apreciarse en el Gráfico N° 19:

Gráfico No. 19 Flujo de Remesas en la Cuenta Corriente de la Balanza de Pagos. (Período: 2000 – 2014)

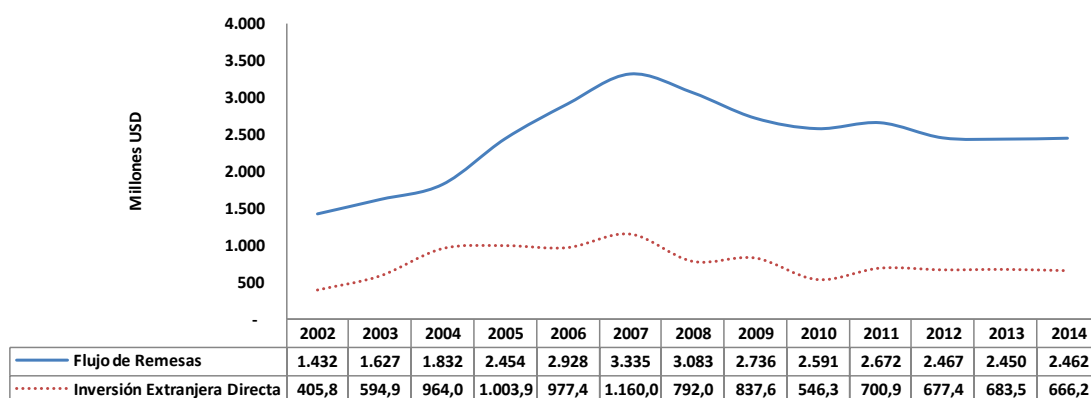


Fuente: Banco Central del Ecuador (BCE)

Elaboración: Naomy Naranjo T.

De su lado, la representatividad de los flujos de remesas recibidas frente a la Inversión Extranjera Directa (IED) observa una trayectoria ascendente, pues en 2002 representó 3.5 veces, tendencia que se acentuó a partir de 2010 al constituir 4.7 veces, debido al comportamiento de los envíos de los migrantes ecuatorianos; en tanto que en 2014 representó 3.7 veces al registrar USD 2.462 millones, como se observa en el gráfico N°20:

Gráfico No. 20 Remesas e Inversión Extranjera Directa (período: 2000 – 2014)

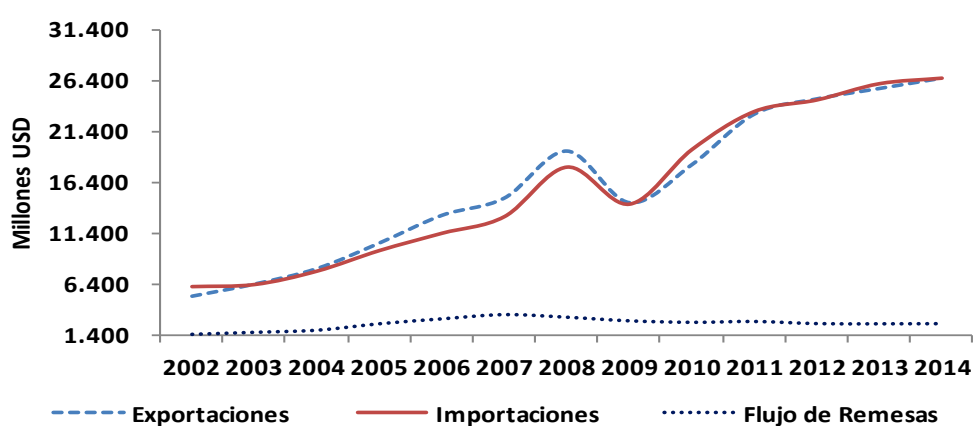


Fuente: Banco Central del Ecuador (BCE)

Elaboración: Naomy Naranjo T.

Con relación con otros rubros, como las exportaciones e importaciones, vale mencionar que durante el período 2002-2014, las ventas externas totales significaron 6,5 veces más que las remesas. También es importante destacar el impacto de la crisis internacional de 2009 en la caída de la demanda y de los precios internacionales de los productos de exportación, especialmente de petróleo crudo, cuyo precio por barril de exportación descendió de USD 82,95 en 2008 a USD 52,56 en 2009. Así, las exportaciones disminuyeron en este año en 26,3% y, las remesas de trabajadores, se redujeron en 11,3%, conforme puede apreciarse en el gráfico N° 21:

Gráfico No. 21 Exportaciones, Importaciones y Remesas (período: 2000 – 2014)



Fuente: Banco Central del Ecuador (BCE)

Elaboración: Naomy Naranjo T.

2.3.2 Remesas como determinante de la Balanza de Pagos

En esta sección se analiza en qué medida las remesas están correlacionadas con la Balanza de Pagos. En este sentido, se realiza un modelo de mínimos cuadrados ordinarios para series de tiempo, tomando como variable dependiente la balanza de pagos y como variables independientes las remesas, el Producto Interno Bruto (PIB), las exportaciones FOB, la inversión extranjera directa y las tasas de interés tanto de Ecuador como de España.

Todas estas variables están comprendidas a nivel trimestral desde el 2000 hasta 2014. Es decir, un total de 60 periodos. A continuación se presenta estadística descriptiva de las variables que son parte del modelo.

Tabla No. 9 Estadística descriptiva

Variable	Observaciones	Media	Desv. Estándar	Mínimo	Máximo
Balanza de Pagos	60	15.12	512.73	-1334.33	1547.09
Remesas	60	580.24	160.32	289.67	891.95
PIB	60	13923.85	6420.00	3819.13	25621.70
Exportaciones FOB	60	3988.80	2037.50	1388.43	7548.34
IED	60	137.18	139.55	-286.05	465.66
Tasa interés España	60	8.43	1.10	7.10	10.60
Tasa interés Ecuador	60	10.20	2.45	8.00	16.29

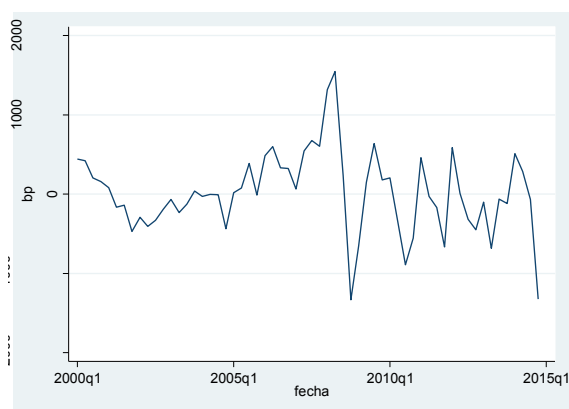
Fuente: Banco Central del Ecuador (BCE)

Elaboración: Naomy Naranjo T.

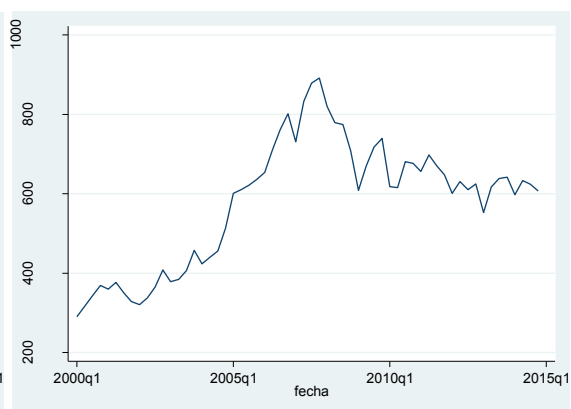
La unidad de las variables está en miles de dólares, siendo así el promedio del PIB el más elevado. Las remesas por su parte en promedio en los 60 periodos es de 580.24 miles de dólares, con un mínimo de 289.67 y un máximo de 891.95 miles de dólares.

Gráfico No 22:

Time series Balanza de Pagos



Time series Remesas



Fuente: Banco Central del Ecuador (BCE)

Elaboración: Naomy Naranjo T.

Se aprecia que la serie de tiempo de la variable de balanza de pagos es estacionaria, mientras que el gráfico de las remesas tiene una correlación positiva.

A continuación se presenta el modelo de regresión lineal (Mínimos Cuadrados Ordinarios) de la Balanza de Pagos respecto a las variables independientes.

Tabla No. 10 Modelo de regresión lineal (MCO), Modelo 1

Balanza de Pagos	Coefficiente	Error Estándar	Valor t	Valor P	Intervalo de Confianza 95%	
Remesas	1.017	0.530	1.920	0.060	-0.045	2.080
PIB	-0.211	0.047	-4.480	0.000	-0.305	-0.116
Exportaciones FOB	0.541	0.150	3.610	0.001	0.240	0.842
IED	-0.364	0.390	-0.930	0.355	-1.147	0.419
Tasa interés España	-19.264	87.760	-0.220	0.827	-195.289	156.761
Tasa interés Ecuador	51.983	42.480	1.220	0.226	-33.221	137.188
Constante	-118.949	1013.862	-0.120	0.907	-2152.499	1914.602

Fuente: Banco Central del Ecuador (BCE)

Elaboración: Naomy Naranjo T.

La Tabla 10 muestra un modelo de Mínimos Cuadrados Ordinarios para series temporales. Se toma como variable dependiente a la balanza de pagos y como variables independientes al producto interno bruto, exportaciones FOB, inversión extranjera directa, tasa de interés de España y tasa de interés de Ecuador. En este sentido, se aprecia un R-cuadrado de 44.8%, con lo cual se concluye un ajuste del modelo de este porcentaje.

Por otro, lado se aprecia que solo las variables remesas, PIB y exportaciones FOB son estadísticamente significativas al 90% de confianza para el Modelo 1. En este modelo se realiza una prueba para ver si existe heterocedasticidad. En este sentido, la prueba de Breusch-Pagan / Cook-Weisberg muestra una probabilidad Chi cuadrado de 0.6587, por lo tanto se rechaza la hipótesis nula (varianza constante) por lo que se concluye que el modelo cumple con el supuesto de homocedasticidad. Sin embargo, se realiza una corrección a la matriz de varianza covarianza por la matriz de White la cual es un método robusto para el cálculo de varianza estimadas ante presencia de heterocedasticidad. Además se realiza la prueba Durbin-Watson para observar si existe autocorrelación serial en el modelo. Así, se aprecia que el estadístico d tiene un valor de 1.454634, y una vez analizado en la tabla estadística Durbin-Watson, dado los regresores y los grados de libertad (observaciones), la prueba no es concluyente. A pesar de ello, se realiza un modelo que corrige este problema.

Se observa que las remesas tienen un efecto positivo sobre la balanza de pagos. Así, el cambio de una unidad en las remesas representa un cambio de 1.017 unidades en la balanza de pagos en el mismo sentido. Se realiza un modelo de regresión Prais-Winsten y Cochrane-Orcutt, con el fin de corregir el problema de auto correlación serial. En este sentido, se utilizó un Rho

basado en lags unitarios de los residuos del MCO cuyo valor es de 0.3008043 después de 7 iteraciones. Así, se obtiene un nuevo Durbin-Watson de 1.734110 con lo cual se asume que no existe auto correlación.

Tabla No. 11 Modelo de regresión Prais-Winsten y Cochrane-Orcutt, Modelo 2

Balanza de Pagos	Coeficiente	Error		Valor P	Intervalo de Confianza 95%	
		Estándar	Valor t			
Semirobusto						
Remesas	0.975	0.527	1.850	0.070	-0.082	2.031
PIB	-0.224	0.061	-3.690	0.001	-0.346	-0.102
Exportaciones FOB	0.570	0.223	2.550	0.014	0.123	1.018
IED	-0.212	0.290	-0.730	0.468	-0.793	0.369
Tasa interés España	-13.547	65.477	-0.210	0.837	-144.877	117.783
Tasa interés Ecuador	71.062	46.455	1.530	0.132	-22.116	164.240
Constante	-290.442	762.385	-0.380	0.705	-1819.591	1238.708

Fuente: Banco Central del Ecuador (BCE)

Elaboración: Naomy Naranjo T.

El Modelo 2 muestra un R cuadrado de 37.5, además las variables independientes que presentan significancia estadística son: remesas, PIB y Exportaciones FOB. Para las remesas el coeficiente es de 0.971 con un nivel de confianza del 90% y con una relación positiva respecto a la balanza de pagos. Dicho de otra forma, a medida que se incrementa en una unidad las remesas, también se incrementa en una unidad la balanza de pagos. La relación entre las remesas y la balanza de pagos es directamente proporcional. Esta relación directa se observa también para las exportaciones FOB. Por otro lado la relación de la balanza de pagos y del PIB es negativa, es decir, se aprecia una relación inversa.

Se puede definir que el flujo de remesas al ser el segundo rubro de mayor importancia que ingresa al Ecuador ayuda a mantener la dolarización y en términos macroeconómicos generan un efecto positivo en la balanza de pagos del Ecuador y en la economía en general, las remesas generan un efecto positivo en el sistema financiero ya que el acceso al mismo o la bancarización de las remesas pueden también generar desarrollo y crecimiento económico.

Elementos de política pública para el uso de remesas

3.1 Introducción

Desde un punto de vista político, las estimaciones han informado las siguientes consecuencias: Si el Ecuador se beneficia ampliamente por el impacto positivo de migrante internacional las remesas tienen un impacto en el crecimiento endógeno, entonces es necesario implementar más atractivos de políticas públicas que pudiera incitar a los ecuatorianos que viven en el extranjero para enviar más fondos para apoyar la agenda de desarrollo económico y social del país.

Las políticas para tener en cuenta en este sentido deberían centrarse sobre la reducción en el costo de las transferencias internacionales de dinero, y la mejora de la eficiencia y la fiabilidad de los mecanismos internacionales de transferencia de dinero. Además, la búsqueda de política de liberalización de las tasas de interés que llevará a asegurar de directa en los sectores financiero mercado podría desempeñar un papel fundamental en la captación de remesas ahorradas por los migrantes que viven en el extranjero.

3.2 Rol del Estado

Los flujos de remesas de migrantes son importantes para las perspectivas de crecimiento de la economía del Ecuador en la medida en que dinamizan el desarrollo financiero y, al mismo tiempo, un impacto positivo en el crecimiento económico endógeno. La profundización financiera es un indicador de la mejora de la confianza pública en el sistema financiero que tiene el potencial de contribuir significativamente al rápido crecimiento económico y el desarrollo a través de la atracción de más recursos, incluyendo las remesas del país y del extranjero. Sin embargo, el hecho de que el desarrollo del sector financiero ha sido muy lento sugiere que a pesar de que se iniciaron reformas del sector financiero hace dos décadas, una proporción muy grande de la oferta monetaria continúa detenido como moneda en circulación fuera de los bancos. En este sentido, las políticas deben estar dirigidas a incrementar la protección de canales formales de remisión de dinero. El aumento de la afluencia de remesas formales, se espera que el sector para mejorar la profundidad financiera y ofrecer al gobierno cierta influencia sobre la utilización productiva de los fondos. Las políticas destinadas a fomentar la expansión de redes bancarias más allá de las fronteras nacionales.

Existe la necesidad de una reorientación de política pública hacia la ampliación de los mercados de financiación a fin de que la economía maximice los beneficios asociados con la búsqueda de programas de desarrollo financiero. Actualmente, a pesar de que el mercado está siendo testigo de algunas mejoras en términos de profundidad, el sector sigue siendo

estrecho, esto es muy probable por lo cual el desarrollo financiero no impacta directamente en el crecimiento económico. Este hallazgo no debería ser demasiado sorprendente para una economía en desarrollo donde el sector informal es muy grande pero desorganizado. Por consiguiente, debería ser prudente para el Ecuador aplicar políticas tales como la concesión de licencias, la reestructuración y la supervisión por el Banco Central destinado a la integración del sector financiero informal en el sector formal (BCE, 2014).

3.2.1 Políticas públicas entorno a la migración

El fin de la década de los noventa y principios del 2000 marcan una gran diferencia entorno a la articulación e implementación de políticas migratorias, los gobiernos muestran mayor preocupación e integran en el desarrollo de sus planes nacionales aspectos referentes que inmiscuyan a los emigrantes ecuatorianos y a sus familias según Herrera, Moncayo y Escobar (2012).

Gráfico No 23 Principales instrumentos de política migratoria en el Ecuador

Año	Instrumento
1971	Ley de Migración Ley de Extranjería
1976	Decreto Supremo N°. 276 de 2 de abril de 1976 Expide la Ley de Naturalización
1998	Constitución política: Artículos 10 y 11: Se crea la figura de doble nacionalidad Artículo 27: Otorga el derecho al voto a los ecuatorianos domiciliados en el exterior
2000	Creación de la Dirección General de Apoyo a los Ecuatorianos en el Exterior y la Subsecretaría de Asuntos Migratorios, adscritas al Ministerio de Relaciones Exteriores
2000	Ley Reformatoria al Código Penal, N° 2000-20 Tipifica el delito de tráfico ilegal de migrantes
2001	Acuerdo entre la República del Ecuador y el Reino de España Relativo a la Regulación y Ordenación de los Flujos Migratorios
2002	Ley orgánica para el ejercicio del derecho de los ecuatorianos domiciliados en el exterior, para elegir Presidente y Vicepresidente de la República del Ecuador, N.º 2002-81
2004	Codificación 2004-023 Codificación de la Ley de Extranjería
2004	Decreto Ejecutivo N° 1 981 de agosto de 2004 El Estado declara como política prioritaria el combate de los delitos de trata de personas, tráfico ilegal de migrantes, explotación sexual y laboral y otros modos de explotación y prostitución de mujeres, niños, niñas y adolescentes
2005	Codificación 2005-006 Codificación de la Ley de Migración de 1971 Reformativa al Código Penal Endurece las penas por tráfico ilegal de migrantes y trata de personas.
2006	Plan Nacional para combatir la Trata de Personas, aprobado y puesto en vigencia por la Presidencia de la República
2007	Creación de la SENAMI
2007	Plan Nacional de Desarrollo Humano para las Migraciones 2007-2010
2008	Constitución Política, varios artículos.
2008	Plan de Retorno Digno, Voluntario y Sostenible "Bienvenidos a casa", SENAMI

Fuente y Elaboración: FLACSO (2009)

En el año 2001 se crea el “Plan Nacional de Migrantes Ecuatorianos en el Exterior”, Herrera, et al (2012) exponen que este plan se lo que buscaba era proteger a los emigrantes en sus países de destino, atender a sus familias en el Ecuador y mejorar las relaciones con los países receptores de emigrantes ecuatorianos. Sin embargo la falta de recursos frenaron la acción del este plan, lo rescatable de este hecho fue que se lo estableció como base para la política entorno a la migración.

En el año 2002 se firma el Decreto Ejecutivo No. 2378-B para la creación del “Programa de Ayuda, Ahorro e Inversión para los migrantes ecuatorianos y sus familias”, Herrera, et al (2012) mencionan que la creación de este plan buscaba la eficiencia del flujo de remesas enviadas por los migrantes a sus familiares, tomando acciones como: sustituir deudas, generar un sistema financiero y otro de ahorro para canalizar estos rubros hacia inversiones productivas y así poder crear pequeños y medianos emprendimientos.

Según Herrera, et al (2012) la constitución del Ecuador del año 1998 representó un adelanto en cuanto al tema migratorio, ya que se reconoció el derecho a la doble nacionalidad y al voto en el exterior, sin embargo, solo después de que se reformara la “Ley de Elecciones” en el año 2002 entro en vigencia el derecho al voto en el exterior, y finalmente se lo aplicó en las elecciones del 2006.

En el año 2006 se crea el “Plan Nacional de Política Exterior 2006- 2020” (PLANEX), según el MRE (2006) trazaron un lineamiento para el desarrollo de política exterior incluyendo políticas migratorias que vayan más allá de un solo gobierno, este plan se desarrollaría en base a ocho ejes: “soberanía, protección de emigrantes, derechos humanos, relaciones económicas, seguridad, cultura, cooperación para el desarrollo y organismos multilaterales” (MRE, 2006:11).

El Ministerio de Relaciones Exteriores (MRE) (2007) afirma que el desarrollo de políticas migratorias en el Ecuador cada día cobra mayor importancia, porque no solo es emisor de migrantes, sino también el refugio de varios inmigrantes provenientes de otros países latinoamericanos y también en los últimos años cumple el papel de “país de tránsito”. Esto sumado al importante flujo de remesas provenientes del exterior que se establecieron como el segundo rubro más importante de ingresos para el país.

El MRE (2007) estableció los lineamientos de la política ecuatoriana para la atención a emigrantes y sus familias, cuyo objetivos principales son: el respeto a los derechos humanos, dar asistencia legal en países del exterior, dar ayuda para cambiar la condición migratoria en el caso de migrantes ilegales, generar convenios con países receptores de ecuatorianos (proyectos de codesarrollo), amparar a las familias de los migrantes, luchar contra la explotación laboral, la trata de inmigrantes (coyoterismo) , y fortalecer los lazos con las naciones receptoras de ecuatorianos para que exista mayor cooperación internacional y el desarrollo de planes, proyectos o programas que beneficien tanto a países emisores y receptores, pero principalmente a los migrantes.

Un hecho que marcó un antes y un después fue la aprobación de la “Constitución de la República del Ecuador” (2008), que en su artículo 392, señala:

“El Estado ecuatoriano velará por los derechos de las personas en movilidad humana y ejercerá la rectoría de la política migratoria a través del órgano competente en coordinación con los distintos niveles de gobierno. El Estado diseñará, adoptará, ejecutará y evaluará políticas, planes, programas y proyectos, y coordinará la acción de sus organismos con la de otros Estados y organizaciones de la sociedad civil que trabajen en movilidad humana a nivel nacional e internacional”.

Herrera, et al (2012: 84) plantean que la creación de la “Secretaría Nacional del Migrante” (SENAMI) en 2007 generó una nueva institucionalidad migratoria en el Ecuador, cuyo objetivo fundamental era “la definición y ejecución de las políticas migratorias, encaminadas al desarrollo humano de todos sus actores, que servirá de enlace en las acciones de atención, protección y desarrollo del migrante, conforme a los objetivos del Estado Ecuatoriano” (Decreto Ejecutivo No. 150, Registro Oficial N° 39, de 12 de marzo de 2007).

La SENAMI desarrolló el “Plan Nacional de Desarrollo Humano para las Migraciones 2007–2010 (PNDHM)” según Herrera, et al (2012) este plan buscaba fomentar una política migratoria que respete los derechos de todos los migrantes, promover la permanencia en Ecuador y la no migración, alentar el retorno libre y voluntario de los emigrantes que se estén residiendo en el extranjero, generar procesos de desarrollo para los emigrantes ecuatorianos y su familia y, finalmente originar procesos de interculturalidad y la construcción de la “ciudadanía universal”.

3.2.11 “Plan Nacional de Desarrollo Humano para las Migraciones 2007-2010”

Según la CEPAL 2010, la creación del “Plan Nacional de Desarrollo Humano para las Migraciones 2007-2010 (PNDHM)” es una herramienta para el desarrollo de la política migratoria ecuatoriana, dentro de este plan se establecieron varios proyectos y programas encaminados al beneficio de los migrantes ecuatorianos, Moncayo (2011) establece que este plan se basa en dos enfoques: el primero desde un punto de vista jurídico encaminado al fortalecimiento de los derechos de los migrantes como seres humanos, y el segundo desde el ámbito del desarrollo económico y generación de oportunidades para los migrantes en el Ecuador, este segundo enfoque se desarrollaría en conjunto con el “Plan de Desarrollo 2007-2010”.

Los principales objetivos del “Plan Nacional de Desarrollo Humano para las Migraciones 2007-2010 (PNDHM)” según cita Moncayo (2011) son:

1. *“Desarrollar en el Ecuador e impulsar en el mundo una política migratoria basada en el respeto y ejercicio de los derechos humanos, económicos, sociales y culturales de todas las personas migrantes.*
2. *Generar y consolidar los vínculos de las personas migrantes con sus familiares y su país.*
3. *Alentar la permanencia de los ecuatorianos en su país y construir las condiciones que hagan posible el Retorno Voluntario, Digno y Sostenible de las personas emigrantes.*
4. *Impulsar procesos de desarrollo humano para las personas migrantes, sus familiares y su entorno.*
5. *Promover procesos de interculturalidad y de construcción de la ciudadanía universal”.*
(Moncayo, 2011: 26-27).

Frente al fenómeno migratorio y su impacto socioeconómico y cultural, el Estado Nacional a través de la SENAMI desarrolló 3 programas para cumplir con sus 5 objetivos según Moncayo (2011) estas son:

- i) *“Programa de Posicionamiento de la Política Migratoria Integral del Ecuador”,*
- ii) *“El Plan Bienvenid@s a Casa”; y,*
- iii) *“SENAMI Itinerante*

El ministerio de Relaciones Exteriores ha liderado la integración de secretarías y sus consulados y embajadas donde residen la mayoría de los emigrantes como Estados Unidos de América, España e Italia, y organizaciones internacionales encargadas de la movilidad humana.

3.2.1.1.1 “Programa de Posicionamiento de la Política Migratoria Integral del Ecuador”

Este programa lo realizaron para cumplir con el primer objetivo del “Plan Nacional de Desarrollo Humano para las Migraciones 2007-2010”, para Moncayo (2011) este programa busca impulsar en el Ecuador y en resto del mundo se genere una política migratoria que promueva principalmente el respeto y la aplicación de todos los derechos a los ciudadanos migrantes. Uno de los logros de este programa fue realizar las bases del “Plan Andino de Desarrollo Humano de las Migraciones” el mismo que estaba integrado por los países pertenecientes a la CAN y Chile, este programa buscaba trabajar bilateralmente para desarrollar programas y proyectos que beneficien a los migrantes. Otro logro de este programa es la campaña “Todos somos migrantes”

“Todos somos migrantes” es una campaña a nivel internacional, sus principales objetivos según la SENAMI (2013) son:

“Posicionamiento de la política migratoria ecuatoriana: reconocimiento de derechos de las personas migrantes. Apoyo y capacitaciones para el fortalecimiento de asociaciones. Construcción de la legislación en movilidad humana acorde con la realidad. Inclusión de la política migratoria en todas las instituciones del Estado. Fortalecimiento del vínculo

de los ecuatorianos en el exterior con Ecuador e inclusión en el proceso de transformación del país”

3.2.1.1.2 Plan “Bienvenid@s a Casa”

Este proyecto consiste en alentar a los emigrantes y sus familias a retornar al país. Esta acción estuvo a cargo de la Secretaría Nacional del Migrante (SENAMI) cuya instancia administrativa forma parte del Ministerio de Relaciones Exteriores y Movilidad Humana. Desde el año 2013 mediante Decreto Ejecutivo N20 de la Asamblea Nacional la SENAMI se suma al Ministerio de Relaciones Exteriores y Movilidad Humana como el Viceministerio de Movilidad Humana.

Según Moncayo (2011) el “Plan Bienvenid@s a Casa” tiene por objetivo: consolidar los vínculos entre los migrantes y el Estado, además desarrollar los programas que promuevan el retorno libre y voluntario de los migrantes al país.

Según la SENAMI (2013) este plan se da bajo cuatro lineamientos: el acompañamiento de retorno al país, la formación y capacitación, los incentivos productivos y la empleabilidad.

En torno al acompañamiento de retorno al país según la SENAMI (2013) se establecen todo los servicios a la que los migrantes que se acojan a este plan pueden acceder, estos servicios son:

Ingreso del menaje de casa: según el Decreto No 888 el menaje de casa son todos los artículos nuevos o usados que pertenecen a la familia retornada, estos artículos pueden ser: bienes inmuebles, ropa, computadoras, libros, herramientas, enseres de hogar, es decir todo tipo de elementos que sean de uso cotidiano de la familia siempre y cuando no se supere los 200 kilos permitidos por cada integrante de la familia, parte del menaje de casa es permitido también el ingreso de un auto o motocicleta que sea de uso familiar siempre y cuando hayan permanecido en el exterior más de 3 años. Para el efecto se estableció que los emigrantes deben cumplir cierto requisitos: ser ecuatorianos, haber permanecido fuera del país mínimo un año, no haber retornado al país por más de 30 días seguidos, y a partir de su regreso establecer o determinar al Ecuador como su país de residencia, los migrantes que se hayan acogido a este plan y gocen de la doble nacionalidad (española) no necesariamente deben renunciar a esta condición (Embajada del Ecuador en Canadá, 2008).

Bono de vivienda es otro de los servicios que forma parte del programa, en trabajo conjunto con el sector privado se otorgaría prestamos de 30000 para los migrantes y el MIDUVI entregará un bono de 7000 dólares para las familias retornadas que no posean una vivienda en el Ecuador (Embajada del Ecuador en Canadá, 2008)

Parte del programa en trabajo conjunto con el Servicio de Rentas Internas (SRI) en el año 2008 creó un programa de incentivos como complemento al “Plan Bienvenid@s a Casa”, la razón principal de este programa era la inversión a través de incentivos que promuevan el emprendimiento, dirigido específicamente a los migrantes que hayan retornado, y en cuanto a

las empresas que sumen a sus filas a migrantes que hayan retornado, estarán exonerados de impuestos y obtendrán tarifas menores para el pago de deudas (Embajada del Ecuador en Canadá, 2008).

El ministerio de turismo también intervendría en este programa mediante la capacitación a migrantes retornados que quieran emprender en proyectos turísticos, además canalizar las remesas para que se inviertan en este sector, sacando provecho de la riqueza natural que posee el Ecuador (Embajada del Ecuador en Canadá, 2008).

El Ministerio de Educación, El Instituto Nacional del Niño y la Familia (INNFA), y el Instituto Ecuatoriano de Crédito Educativo (IECE), promoverán la integración de los niños, niñas, y adolescentes retornados al sistema educativo, además otorgar créditos y becas para estudiar en el país o en el extranjero, además de hacer convocatorias para becas en todos los países de destino de migrantes ecuatorianos (Embajada del Ecuador en Canadá, 2008).

El “Banco del Migrante” según Moncayo (2011) es “una propuesta de servicios de banca ética y desarrollo, orientada a satisfacer las necesidades apremiantes y urgentes de financiamiento de la población migrante”, este proyecto operaría mediante un fideicomiso y otorgaría créditos para inversiones productivas o para el mejoramiento de las viviendas de los migrantes. en trabajo conjunto con el Ministerio Coordinador de la Producción que deberá capacitar y brindar asistencia para los nuevos emprendimientos, el Ministerio Coordinador de Política Económica a través del desarrollo de servicios bancarios y el Ministerio de Sectores Estratégicos promoverá la inversión en sectores estratégicos como el sector eléctrico, de telecomunicaciones o vial, que les generen mayor rentabilidad a los migrantes retornados (Embajada del Ecuador en Canadá, 2008).

3.2.1.1.3 “SENAMI Itinerante”

A través del “Programa para la interculturalidad y la construcción de la ciudadanía universal” según Moncayo (2011) se trata de varias actividades como: campañas, presentaciones culturales, mediante la utilización de un “carro escenario” o el llamado “SENAMI Móvil”, que busca principalmente la sensibilización e información acerca del tema migratorio, estas presentaciones se realizarían en las principales ciudades del mundo que son destino de emigrantes ecuatorianos. Parte de este programa también era la ubicación de puestos de información en todo el mundo con el fin de que emigrantes ecuatorianos puedan conocer acerca de los planes, proyectos y programas que el Ecuador este desarrollando para así generar su retorno libre y voluntario, esto sumado a la campaña “Todos somos migrantes” que promueve el reconocimiento de los derechos de los migrantes y la aceptación e integración en la sociedad con el fin de construir la ciudadanía universal.

Este capítulo señala el rol que desempeña el Estado como el creador de políticas migratorias, que a partir de la creación de la SENAMI y con la Constitución de la República del Ecuador 2008 se generó una nueva institucionalidad que integra a los migrantes a los planes de desarrollo del Ecuador, mediante la creación de proyectos para el uso del flujo de

remesas, además recoge los aspectos puntuales de los programas que ha desarrollado el Estado para apoyar a los migrantes, y promover su retorno libre y voluntario.

Conclusiones y Recomendaciones

4.1 Conclusiones

La inestabilidad económica, financiera y política del Ecuador en 1999 y post dolarización causaron una salida masiva de miles de ecuatorianos hacia España, Estados Unidos, Italia, entre otros, ciertos ciudadanos ecuatorianos tomaron la decisión de migrar, motivados fundamentalmente por encontrar un empleo en el extranjero que les permita obtener un ingreso y ser el soporte de sus familia las que se quedaron en el país, cuyos efectos endógenos de los flujos de remesas en el perfil microeconómico de los emigrantes y beneficiarios se observaron en el periodo en estudio (2000 – 2014).

El movimiento de ciudadanos ecuatorianos hacia el exterior, se fundamenta en la búsqueda de mayor bienestar e incremento en la calidad de vida, evidenciada en las cifras de emigración ecuatoriana durante los años anteriores y posteriores a la crisis. No obstante, se pudo observar cómo estas cifras durante los últimos años han atravesado por una considerable disminución donde se ha llevado a cabo un proceso inverso donde los ciudadanos ecuatorianos han tomado la decisión de volver, ya sea por lo incentivos y programas implementados por el Estado ecuatoriano. Este fenómeno puede aludirse a la situación que el país atravesó en los últimos años (2012 – 2014); un período de cambios, donde se registra un incremento de la calidad de vida de los ecuatorianos.

Los flujos de remesas recibidas se concentraron principalmente en bienes de consumo, suntuarios, adquisición o inversión en vivienda. Esto desemboca en una necesidad de cultura de ahorro, así como la necesidad de una inversión productiva de dicho flujo monetario. El bajo nivel económico de las familias mayormente receptoras de divisas es la razón principal de la inadecuada utilización de los recursos que se obtienen con las remesas. Sin embargo, conviene señalar que los valores de las remesas recibidas en el país ascienden en promedio mensual a USD 312,0, para el año 2014 lo que en parte evidenciaría la falta de cultura de ahorro.

La salida de ecuatorianos al extranjero ha generado impactos sociales, económicos, y culturales a la sociedad en general principalmente a sus familias que son las directamente afectadas, a nivel de hogares se puede evidenciar la importancia de los flujos de remesas como factor dinamizador del consumo, igualmente, el ingreso de los flujos de remesas familiares a nivel nacional ha permitido paliar en parte la salida de dólares producto del déficit comercial y de la balanza de servicios.

Las políticas implementadas en el Ecuador dan cuenta en cierta medida que se han reducido los costos de las transferencias de dinero, y la mejora de la eficiencia y la fiabilidad de los mecanismos de transferencia de dinero. Los flujos de remesas de emigrantes son importantes para las perspectivas de crecimiento del Ecuador y sobre todo para mantener el esquema monetario de dolarización, que en parte promueven el desarrollo financiero y, al mismo

tiempo, un impacto positivo en el crecimiento económico. Además, de una mayor profundización financiera sobre todo basada en una mejora de la confianza pública en el sistema financiero que tiene el potencial de contribuir significativamente al rápido crecimiento económico y el desarrollo a través de la atracción de más recursos, incluyendo las remesas del país y del extranjero.

Los flujos de trabajadores ecuatorianos emigrantes hacia el exterior muestran una tendencia creciente en el período en estudio (2000 – 2007), luego de lo cual, y como efecto de la crisis financiera internacional estos flujos se vuelven decrecientes, existen ciertas evidencias empíricas que indicarían que en los próximos años, los flujos podrían bajar debido a la implementación de políticas y barreras migratorias y falta de oportunidades de empleo. Además, este resultado evidencia que los flujos de migrantes frente a las restricciones indicadas estarían incentivados a retornar al Ecuador.

Por otra parte, las tendencias observadas en el periodo analizado indican ciertos cambios en la estructura de los flujos migratorios motivados por el entorno institucional y económico, cuyos factores determinaron la trayectoria migratoria que fuera testeada que incluye como variable dependiente las decisiones de emigrar o no migrar y como variables independientes al PIB y el desempleo de Ecuador y los principales receptores de emigrante (Estados Unidos, España, Italia, entre otros).

Los procesos migratorios se llevan a cabo, debido a algunos factores como son las altas tasas de desempleo y subempleo, desproporción en la balanza comercial a causa de la escasez de productos de exportación y alta necesidad de importación, salarios bajos, situación socio económico precaria, entre otros. Todos estos factores se pueden relacionar con la crisis financiera de 1999 en Ecuador, donde se atravesó por un proceso migratorio marcado, que tendría repercusiones en años posteriores al de la crisis. Entre 1997 y 2000 existió una significativa inestabilidad política en el país, que generó un considerable incremento de la desigualdad social, pobreza, y exclusión en la sociedad. Como consecuencia inmediata, en el año 2000, se produjo el mayor movimiento migratorio, donde la cantidad de ecuatorianos que viajaron al extranjero alcanzó una cifra de 175.922; como se ha mencionado a lo largo del trabajo, los principales países de destino fueron Estados Unidos y España, principalmente debido a que ambos cumplían con las expectativas de vida que se planteaban los individuos.

En el caso de Estados Unidos, el incentivo se fundamenta en la demanda existente de mano de obra no calificada, motivo que representaría cierta garantía en cuanto a la consecución de trabajo. Tomando en cuenta el caso de España, este destino posee protagonismo para las corrientes migratorias, principalmente debido a la facilidad existente en lo que respecta a los procesos de regularización y normalización de los trabajadores extranjeros; además es necesario recalcar la importancia cultural como factor determinante, específicamente en cuanto a la facilidad que representa el hecho de compartir un mismo idioma.

4.2 Recomendaciones

Los resultados observados permiten predecir que la emigración ecuatoriana continuará por varios años más, más aún cuando la crisis económica empieza a desarrollarse en el Ecuador, pues los canales y redes migratorias, sociales y financieras están establecidas y los patrones de vida basados en las remesas.

En razón que las remesas constituyen recursos privados que hacen parte del ingreso familiar, donde uno de sus miembros, por las precarias condiciones económicas, sale a otros lugares para obtener trabajo y sostener a su familia. De ahí que su principal objetivo es ante todo cubrir los gastos asociados a la reproducción social y económica de su familia como en alimentos, salud, vestuario, mejoramiento de las casas, entre otros. Las remesas por tanto no son ni pueden reemplazar el rol de las políticas públicas en el desarrollo económico y social de la economía local.

Asimismo, es recomendable fortalecer proyectos productivos (y no solo en términos de infraestructura social); con políticas de desarrollo, de modo que se fortalezca la coordinación con otras instancias institucionales y estabilidad para los beneficiarios de remesas, para el efecto, es recomendable, que el Estado implemente programas de ayuda para los beneficiarios para que orienten su gasto en actividades productivas. Además, estos flujos al ser más estables que la Inversión Extranjera Directa y préstamos externos, permite dinamizar la economía con recursos que no tienen costos financieros para el desarrollo local.

Como se comentó, los flujos de trabajadores ecuatorianos emigrantes hacia Europa y otros países podrían mostrar una tendencia creciente en el período en estudio (2000 – 2014), sin embargo, existen ciertas evidencias empíricas que indicarían lo contrario, debido a la implementación de políticas y barreras migratorias y falta de oportunidades de empleo, derivadas de la crisis financiera internacional (2008). Además, este posible resultado podría evidenciar que ciertos flujos de migrantes frente a las restricciones indicadas estarían incentivados a retornar a su país de origen.

Por otra parte, y con base a las tendencias observadas en el periodo analizado indican ciertos cambios en la estructura de los flujos migratorios motivados por el entorno institucional y económico que vive el país, en tal razón, es recomendable que las tasa de crecimiento del PIB sean estables positivas lo que impedirá una motivación para la salida de compatriotas al exterior acompañadas de tasas de desempleo bajas.

Los flujos de remesas provenientes del exterior inciden en el mejoramiento del nivel de bienestar de los beneficiarios de remesas explicado a través del incremento del consumo final de los hogares y su dinamismo en el crecimiento económico, sin embargo, en la última década la migración ha dejado ciertas secuelas de orden psicológico social por la separación de los padres de sus hijos en un contexto de mejorar las condiciones de vida. Por lo que es recomendable que el ingreso de los flujos de remesas a la economía ecuatoriana sean reorientadas a la producción.

Finalmente, al ser las remesas consideradas como un aporte al bienestar del hogar, en este orden, los flujos monetarios son una oportunidad para el desarrollo y, de hecho, la migración se traduce como la mejor de las decisiones que toman los emigrantes en conjunto con su familia, ello a pesar de que impone costos emocionales para los miembros del hogar, por tanto es recomendable que el Estado ecuatoriano por medio de sus instituciones celebre convenios con empresas remesadoras y entidades financieras tendiente a disminuir los costos de envío y de esa forma mejoren los ingresos de dinero y beneficien a los receptores de remesas.

Referencia Bibliográfica

Acosta, Alberto, López, Susana y Villamar, David (2005). ***Ecuador frente a una estampida emigratoria - Oportunidades y amenazas económicas.*** Quito, Ecuador: ABYA YALA

Aguilera, Manuel (1998) ***Crecimiento económico y distribución del ingreso: balance teórico y evidencia empírica*** Doi: 9789683669346

Ahortor, C. y Adenutsi, D. (2009) ***The Impact of Remittances on Economic Growth in Small-Open Developing Economies.*** Journal of Applied Sciences, 9: 3275-3286.

Alonso, Miguel (2008) ***Prácticas de microeconomía intermedia*** Doi: 9788473563147

Altamirano, Teófilo (2006) ***Remesas y nueva "fuga de cerebros": impactos transnacionales*** Perú: Fondo Editorial PUCP

Álvarez, F y Lugo, H (2011) ***Funciones de varias variables.*** Madrid-España: Universidad Complutense de Madrid.

Andrade, Carlos (2012) ***Emigración y flujo de remesas familiares como sostenibilidad del esquema de dolarización de la economía ecuatoriana, período 2000 - 2011,*** Quito: Pontificia Universidad Católica de Ecuador (PUCE)

Andrade, José (2014) ***Evaluación de impacto de las remesas en la pobreza y en la oferta laboral de los hogares beneficiarios, periodo 2013*** Tesis de grado, Repositorio Digital Pontificia Universidad Católica del Ecuador (PUCE), Ecuador

Ávila, José (2004) ***Introducción a la economía*** México: Plaza y Valdés editores

Banco Mundial (2012) ***Artículo Latinoamérica: pese a crisis, remesas mantienen vitalidad.*** Recuperado el 21 de Febrero de 2014 <http://www.bancomundial.org/es/news/feature/2012/11/20/remesas-america-latina>

Banco Central del Ecuador (2014) ***Evolución de las Remesas NACIONAL Resumen Anual 2014*** Recuperado de

<https://contenido.bce.fin.ec/documentos/Estadisticas/SectorExterno/BalanzaPagos/Remesas/ere201405.pdf>

Banco Central del Ecuador, **Información estadística mensual**, varios números Recuperado de <https://www.bce.fin.ec/index.php/component/k2/item/762>

Banco Central del Ecuador, **Información del Sector Externo**, varios números Recuperado de <https://www.bce.fin.ec/index.php/component/k2/item/762>

Banco de España (2014) Boletín Estadístico **Balanza De Pagos Y Posición De Inversión Internacional**

BID/FOMIN (2004). **Sending Money Home. Remittances to Latin America and the Caribbean**. Washington DC.

Blass Jiménez, Pedro (2014) **Diccionario de Administración y Finanzas** ISBN: 9781463354954

Borjas, George (2003) **The labor demand curve is downward sloping: reexamining the impact of immigration on the labor market** NBER WORKING PAPER SERIES Working Paper 9755 <http://www.nber.org/papers/w9755>

Cárdenas, Edgard (2006) **En busca del perfil del candidato político ganador mediante la aplicación del análisis conjunto** PERU: Universidad autónoma del Perú

Cardona, Marleny, Zuluaga, Francisco, Cano, Carlos y Gómez, Carolina (2004) **Diferencias y similitudes en las teorías del crecimiento económico**. Doi: 9788468890432

Capel, H. (2001). **Inmigrantes extranjeros en España. El derecho a la movilidad y los conflictos de la adaptación: grandes expectativas y duras realidades**. Scripta Nova, 81(02).

Carrasco, Raquel (2003). Inmigración y mercado laboral, **Papeles de Economía Española, 2003**, n. 98, pp. 94-108

Casilda Béjar, Ramón (2008) **Remesas y bancarización en Iberoamérica**. Documentos de trabajo. IELAT-Instituto de Estudios Latinoamericanos, Universidad de Alcalá, (oct. 2008). ISSN: 1989-8819

CEIEME (2008) **Apuntes sobre la Emigración internacional del Ecuador**, Comisión Especial Interinstitucional de Estadísticas de Migraciones en el Ecuador (CEIEME), Quito

CEPAL (2010) **Resumen Del Estudio Sobre Marcos Institucionales, Normativos Y De Políticas Sobre Migración Internacional En La Argentina, Chile Y El Ecuador**. Documento De Referencia DDR/7 Recuperado de: [http://www.cepal.org/celade/noticias/documentosdetrabajo/1/44501/2010.09.07_EC_LAC_Courtis_\(ES\).pdf](http://www.cepal.org/celade/noticias/documentosdetrabajo/1/44501/2010.09.07_EC_LAC_Courtis_(ES).pdf)

Checa, Francisco (2009) **Globalización y movimientos transnacionales: las migraciones y sus fronteras** Doi: 9788482409177

Cooperativa de Ahorro y Crédito Jardín Azuayo. (2013). **Crédito Banco del Migrante**. Recuperado de: <https://www.jardinazuayo.fin.ec/coacja/index.php/panel-credito/credito-banco-del-migrante>

Embajada del Ecuador en Canadá (2008) **Plan de Retorno para el Migrante Ecuatoriano**. Recuperado de <http://www.embassyecuador.ca/index.php?id=consular&nro=29>

Faini, Ricardo (2002) **Migration, remittances and Growth**. Documento de trabajo. University of Brescia, Italia. Septiembre 2002

Fondo Monetario Internacional FMI (2008) **El sistema de estadísticas de las cuentas macroeconómicas: Panorama general**. Doi: 9781451937541

Fondo Monetario Internacional FMI (2009) **Transacciones Internacionales de Remesas Guía para Compiladores y Usuarios** Recuperado de: <https://www.imf.org/external/spanish/np/sta/bop/2009/rcg/pdf/guides.pdf>

Fondo Multilateral de Inversiones (FOMIN) (2014) Topics: Blogs, **Financiamiento**

- Franco, Guido (2012) ***El destino de las remesas en el Ecuador: un análisis microeconómico sobre los factores que determinan su utilización en actividades de inversión*** (Disertación de grado), Facultad de Economía y Negocios de la ESPOL, Ecuador
- FLACSO (2008) ***ECUADOR: La migración internacional en cifras*** Recuperado de <http://www.flacsoandes.edu.ec/libros/digital/43598.pdf>
- Galindo, Miguel (2008) ***Diccionario de Economía Aplicada: Política economía, economía mundial y estructura económica*** Doi: 9788496877207
- Ganchozo Rivera, María Pamela (2016) ***Impacto Socioeconómico De Las Remesas En El Cantón La Maná 2011- 2013*** Tesis de grado Universidad Técnica de Cotopaxi, Ecuador
- Gil Araújo, Sandra (2005) ***Inmigración latinoamericana a España: estado de la cuestión*** Revista Gloobal, N° 5, [en línea] www.gloobal.net.
- Giol, Joaquín (2004) Nadie sin futuro, el reto del desarrollo y su relación con las migraciones. En Francisco Hidalgo (ed.) (2004) ***Migraciones: un juego con las cartas marcadas*** Quito: Editorial Abya-Yala
- Giuliano, P. y M. Ruiz-Arranz. 2005. ***“Remittances, Financial Development and Growth”***. Documento de trabajo 05/234 del FMI, Fondo Monetario Internacional, Washington, DC
- Gómez-Pomar, Julio (2011) ***Análisis de los efectos de un marco público versus privado en el comportamiento altruista de los individuos en un escenario de negociación: un estudio experimental*** Universidad Complutense De Madrid Facultad De Ciencias Económicas Y Empresariales
- Grande Rafael (2012). ***Determinantes del envío de remesas de los inmigrantes latinoamericanos en España.*** Recuperado el 2 de marzo de 2014 http://americo.usal.es/iberoame/sites/default/files/Grande_SeminarioInvestigacion_Instituto.pdf
- Herrera, G., Carrillo, M. C., & Torres, A. (2005). ***La migración ecuatoriana: transnacionalismo, redes e identidades.*** Quito: FLACSO, Sede Ecuador.

Herrera, Gioconda y Eguiguren, María Mercedes (2014), **Migración y desarrollo: interrogantes y propuestas sobre el vínculo desde la experiencia latinoamericana**, Quito: LFLACSO, Sede Ecuador

Herrera, Gioconda, Moncayo, Isabel y Escobar, Alexandra (2012) **Perfil Migratorio del Ecuador 2011** Organización Internacional para las migraciones OIM. Recuperado de http://publications.iom.int/system/files/pdf/perfil_migratorio_del_ecuador2011.pdf

Hidalgo, Francisco (ed) (2004) **Migraciones: un juego con las cartas marcadas** Quito: Editorial Abya-Yala

Iglesias Fernández, Carlos; Dueñas Fernández, Diego; Llorente Heras, Raquel (2012) **La calidad del empleo**. 2012. 325 p. ISBN: 978-3-659-00838-2.

Instituto Nacional Ecuatoriano de Estadísticas y Censos (INEC) (2008) **Caracterización sociodemográfica y económica de las y los emigrantes ecuatorianos**. Recuperado de http://www.ecuadorencifras.gob.ec/documentos/web-inec/Bibliotecas/Estudios/Estudios_Socio-demograficos/Estudio_Emigrantes_Ecuatorianos.pdf

Instituto Nacional Ecuatoriano de Estadísticas y Censos (INEC) (2010), **Ecuador: Estimaciones y proyecciones de población, 1950-2025**

Instituto Nacional Ecuatoriano de Estadísticas y Censos (INEC), (2014) **Encuesta Nacional de Empleo, Subempleo y Desempleo, ENEMDU, 2014**. Ecuador.

Instituto Nacional Ecuatoriano de Estadísticas y Censos (INEC) (2015) **Metodología de la Encuesta de Condiciones de Vida ECV 2014** Abril 2015 Recuperado de http://www.ecuadorencifras.gob.ec//documentos/web-inec/ECV/ECV_2015/documentos/Metodologia/Documento%20Metodologico%20ECV%206R.pdf

Instituto Nacional Ecuatoriano de Estadísticas y Censos (INEC) **Evolución de las variables investigadas en los censos de población y vivienda del Ecuador 1950, 1962, 1974, 1982, 1990, 2001 y 2010** Recuperado de http://www.ecuadorencifras.gob.ec/documentos/web-inec/Publicaciones/Evolucion_variables_1950_2010_24_04_2014.pdf

Islas, Alejandro, Moreno, Samuel (2011). ***Determinantes del flujo de remesas en México, un análisis empírico.*** ISSN 1870-6622

Jokisch D., and Kyle, D. (2005) ***Las transformaciones en la migración transnacional del Ecuador (1993-2003) La migración ecuatoriana, transnacionalismo, redes e identidades.*** Flacso

Krugman, Paul y Obstfeld, Maurice (2006) ***Economía Internacional, Teoría y Política.*** Séptima edición, Pearson Addison Wesley

Krugman, P., Obstfeld, M., Melitz, M. (2006) ***Economía Internacional Teoría y Política,*** 9na edición, Person, 2006.

Lafuente, Danilo y Valle, Angélica (1997) ***Heterogeneidad Eficiencia En El Sistema Bancario Privado Ecuatoriano*** Nota Técnica 40 Banco Central del Ecuador Recuperado de: <https://contenido.bce.fin.ec/documentos/PublicacionesNotas/Catalogo/NotasTecnicas/nota40.pdf>

La Vanguardia (2013) ***Barcelona y Madrid lideran la cifra de emigrantes por la crisis*** La Vanguardia 2013

Larrea, Carlos (2004) Dolarización y desarrollo humano en Ecuador. ***Iconos-Flacso No.19,*** Quito, Ecuador, pp.43-53.

López, Clara (2005) ***Economía de los derechos.*** Doi: 9789588235196

Malgesini, Graciela (1998) ***Cruzando fronteras: migraciones en el sistema mundial.*** Doi: 9788474263688

Mankiw Gregory (2007) ***Principios de Economía*** Thomson

Martínez Pizarro, J. (2000). ***Migración internacional y el desarrollo en la era de la globalización e integración: temas para una agenda regional.*** CELADE. Serie: Población y Desarrollo No.10 83 p.: diagrs.

- Martínez, Jorge (2000) ***Migración internacional de jóvenes latinoamericanos y caribeños: protagonismo y vulnerabilidad*** CELADE, Santiago de Chile, serie Población y Desarrollo No 3
- Martínez, Jorge (2003) ***Panorama regional de las remesas durante los años noventa y sus impactos macrosociales en América latina***. Migraciones Internacionales, julio-diciembre, (2003). El Colegio de la Frontera Norte, Tijuana, México, pp. 40-76
- Martínez, Jorge (2008) ***América Latina y el Caribe: migración internacional, derechos humanos y desarrollo*** CEPAL, Santiago de Chile, septiembre 2008
- Massey Douglas S., Arango Joaquin, Graeme Hugo, Ali Kouaouci, Pellegrino Adela, Taylor J. Edward (1993) ***Theories of International Migration: A Review and Appraisal*** *Population and Development Review* Vol. 19, No. 3 (Sep., 1993), pp. 431-466.
- Mendoza Cota, Eduardo (2011) ***Características y determinantes de los cambios recientes de los flujos migratorios de trabajadores mexicano a EUA*** (1-5). México
- Micolta, Amparo (2005) ***Teorías y conceptos asociados al estudio de las migraciones internacionales*** Colombia: Revista del Departamento de Trabajo Social, Facultad de Ciencias Humanas, Universidad Nacional de Colombia
- Ministerio de Relaciones Exteriores, Comercio e Integración MRE (2007) ***Política migratoria del Ecuador*** Recuperado de <http://www.refworld.org/pdfid/49002e312.pdf>
- Moncayo, Isabel (2011) ***El Plan "Bienvenid@S A Casa": Estudio Sobre La Experiencia Del Fondo "El Cucayo"*** Fundación Carolina CeALCI, Serie Avances de Investigación nº 51 Madrid, España
- Mora, Jhon (2002) ***Introducción a la Teoría del Consumidor De la preferencia a la estimación***
Doi: 9788468919768
- Morales, Ramiro (2006) ***Las remesas internacionales, ¿factor de sobrevivencia o de desarrollo de la población del Pacífico Sur de México?*** Published by: El Colegio De Mexico Stable URL: <http://www.jstor.org/stable/40315237>

Nava Alvarado, Miguel (2016) **La protección internacional del trabajador migrante**, Departamento/Instituto: Universidad Carlos III de Madrid. Instituto de Derechos Humanos Bartolomé de las Casas, Madrid, España.

Nieto, Carlos (2011) **Motivaciones de la migración de retorno. Que implicaciones para el desarrollo?** Flacso

Novelo, Federico (2008) **Economía y migración** Universidades, LVIII(39) 29-44.

Ochoa, W. (2010) **Migración, crecimiento y desarrollo en el Ecuador**, Revista Fuente vol. 1, No. 3, Junio 2010

Orozco, Manuel (2012) **América Latina y el Caribe: desarrollo, migración y remesas** Doi: 9789871867233

Parkin, Michael y Esquivel, Gerardo (2006) **Microeconomía: versión para Latinoamérica** Doi: 9789702607182

Pazmiño, Patricio (2000) **Dolarización y deuda externa** Centro de Derechos Económicos y Sociales (CDES)

Ramírez, Franklin y Ramírez, Paul (2005) **Estampida migratoria** Quito, Ecuador: ABYA YALA

Ramírez, Telésforo (2006) **Determinantes de las remesas: el caso de los migrantes mexicanos en Estados Unidos** Published by: El Colegio De Mexico Stable URL: <http://www.jstor.org/stable/40315238>

Ratha, Dilip (2009) **Finanzas y Desarrollo "Las remesas y el desarrollo"** Fondo Monetario Internacional

Resico, Marcelo F. (2010) **Introducción a la Economía Social de Mercado.** - 1a ed. - Buenos Aires : Konrad Adenauer Stiftung.

Rosero, César (2010) **La teoría del consumidor** Colombia: Universidad Autónoma de Colombia

Ruiz, Salvador y Rivas, Javier (2001) **Experiencias y casos de comportamiento del consumidor** Doi: 9788473562652

Sala-i-Martin, Xavier (2000) **Apuntes de crecimiento económico**. Doi: 9788485855926

Salas, Carlos y Herrera, Fernando (2000) **Migraciones Y Mercados de Trabajo** México

Schuler, Kurt (2002) **El futuro de la dolarización en Ecuador**. Guayaquil, Ecuador: Instituto Ecuatoriano de Economía Política. <http://www.hacer.org/pdf/DolarIEEP2.pdf>
Recuperado el 31 de Enero de 2014

SENAMI (2013) **Política Migratoria para el Buen Vivir** Recuperado de: http://www.migracion-ue-alc.eu/documents/conf_y_eventos/2013/Pasantia%20Brasil/Ecuador_Senami.pdf

Sinisterra Rodriguez, Mónica María (2005) **Migración laboral internacional, remesas y crecimiento económico. estud.gerenc.** [online]. Recuperado de: <http://www.scielo.org.co/scielo.php?script=sci_arttext&pid=S012359232005000400004&lng=en&nrm=iso>. ISSN 0123-5923.

Solano de la Sala, Estefanía (2016) **Determinantes de la emigración ecuatoriana hacia Europa y flujos de remesas familiares, periodo 2000 – 2014** Tesis de grado Repositorio digital PUCE, Ecuador

Stark, Oded y Bloom, David (1985) **The New Economics of Labor Migration** The American Economic Review, Vol. 75, No. 2, Papers and Proceedings of the Ninety-Seventh Annual Meeting of the American Economic Association (May, 1985), pp. 173-178

Straubhaar, Thomas (1986) **The Causes of International Labor Migrations - A Demand-Determined Approach** Published by: The Center for Migration Studies of New York, Inc. Stable URL: <http://www.jstor.org/stable/2545739>

Terry, Donald y Wilson, Steven (eds) (2005) **Remesas de inmigrantes: moneda de cambio económico y social** Doi: 978159782012

Tizón, Jorge (1993) **"Migraciones y salud mental"** Promociones y Publicaciones Univeritarias PPU Barcelona-España

Toharia, Luis (ed) (2005) **Macroeconomía** Doi: 9788495348128

Torres, Ricardo (1998) **Teoría del comercio internacional** Doi: 9789682316661

Tudor, Julián (2009) **La economía de la sanidad** Madrid España: Ediciones GPS Madrid

Vargas, C. (2012) **Handbook of Research Methods in Migration** University Oxford, 2012

Vázquez, Antonio (2013) **Las nuevas fuerzas del desarrollo** Doi: 9788494043345

Verduzco, Gustavo (2008) **Desarrollo regional y uso de las remesas de los migrantes** Published by: El Colegio De Mexico Stable URL: <http://www.jstor.org/stable/40421180>

Villacís B., Carrillo D. (2011) **Estadística Demográfica en el Ecuador: Diagnóstico y Propuesta.** Instituto Nacional de Estadística y Censos (INEC). Quito – Ecuador

Wendel, Samuel (2000) **Migración y Remesas: un estudio de caso del Caribe** (Ponencia); Simposio sobre migración internacional en las Américas: "La migración Internacional y el desarrollo en las Américas"; Publicación coeditada por la Comisión Económica para América Latina y el Caribe (CEPAL), Centro Latinoamericano y Caribeño de Demografía (CELADE), División de Población de la Organización Internacional para las Migraciones (OIM), Banco Interamericano de Desarrollo (BID) y el Fondo de Población de las Naciones Unidas (FNUAP); Santiago, Chile.

Yang, Dean (2011) **Migrant Remittances** The Journal of Economic Perspectives, Vol. 25, No. 3, pp. 129-151 Published by: American Economic Association Stable URL: <http://www.jstor.org/stable/23049426>

Zuñiga, Elena (2006) **Migración México-Estados Unidos: implicaciones y retos para ambos países** Doi: 9789706288424