

PONTIFICIA UNIVERSIDAD CATOLICA DEL ECUADOR
PROGRAMAS ACADEMICOS AMBATO
TECNOLOGIA EN INFORMATICA

Tesis de Grado

TEMA:

CAPTACIONES Y PRESTACIONES GREDIAMBATO

ASESORA : LCDA. ANITA LARREA

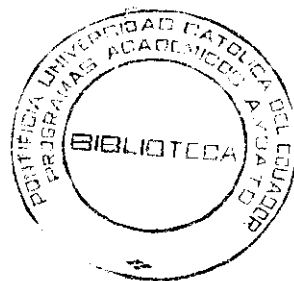
DIRECTOR : TLGO. PATRICIO MEDINA

AUTORAS :

FIALLOS PORTERO LUZMILA

GUERRERO ALDAS ELSA A.

**AMBATO - ECUADOR
1994**



12/26/93
23:34

CA_ANU1.PRG
Copyright, CREDIAMBATO, 1993
CONTROL DE CAPTACIONES Y PRESTACIONES

Page 1

*:*****

*:
*: Procedure file: C:\FOXPRO2\CA_ANU1.PRG
*:
*: System: CONTROL DE CAPTACIONES Y PRESTACIONES
*: Author: LUZMILA FIALLOS Y ELSA GUERRERO
*: Copyright (c) 1993, CREDIAMBATO
*: Last modified: 12/26/93 18:43
*:
*: Procs & Fncts: DESPLEGADATOS
*: : RECUPERA
*: : BORRACAJA
*: : BORRAEGRESO
*:
*: Set by: BORRATODO (procedure in CA_ANULA.PRG)
*:
*: Calls: ACEPTA (procedure in CA_PROCE.PRG)
*: : ESTADO (procedure in CA_PROCE.PRG)
*: : DESPLEGADATOS (procedure in CA_ANU1.PRG)
*: : RECUPERA (procedure in CA_ANU1.PRG)
*: : BORRACAJA (procedure in CA_ANU1.PRG)
*: : BORRAEGRESO (procedure in CA_ANU1.PRG)
*:
*: Documented 12/26/93 at 23:33 FoxDoc version

2.10e

*:*****

```
PARA docnum,av
SET PROCEDURE TO ca_proce
STOR 'N' TO seguro
STOR 0 TO i
@ 07,30 SAY 'RECIPOS DE INVERSION' COLO GR+
SELE B
DO acepta WITH av,docnum && Proced. en el CA_PROCE
IF av=1
  RETU
ENDI
DO estado
IF regren=0
  IF salcap=0
    @ 24,09 SAY 'Recibo Cancelado... Elimine primero Comprobante
de Egreso...' COLO N/W
    READ
    DO estado
    RETU
  ENDI
ELSE
  @ 24,12 SAY 'Recibo Renovado..... Elimine primero Recibo Vigen
te...' COLO N/W
  READ
```

12/26/93
23:34

CA_ANU1.PRG
Copyright, CREDIAMBATO, 1993
CONTROL DE CAPTACIONES Y PRESTACIONES

Page 2

```
DO estado
RETU
ENDI
STOR cedcap TO cedu  && Cedula del RI
STOR ingcaj TO ic    && Ingreso a Caja
STOR inccap TO IN    && Incremento de la Captación
STOR retcap TO re    && Retiro
STOR rencap TO rc    && Tiene 'R' -> Renov. y 'C' -> por Capt.
CLOS ALTE
DO desplegadoatos WITH cedu
ACTI SCRE
SET COLO TO GR+
@ 24,00 TO 24,79 CLEA
@ 22,20 TO 24,60 DOUB
@ 23,25 SAY 'Está Ud. Seguro..? << S/N >>'
SET COLO TO
@ 23,50 GET seguro PICT '!' VALI seguro$'SN'
READ
DEAC WIND des
@ 22,10 TO 24,70 CLEA
DO estado
IF seguro='N'
  RETU
ENDI
@ 24,20 SAY 'Eliminando Registros... Espere un momento...' COLO N/
W
SELE B
SEEK docnum
DELE          && Borro Captación
PACK
REIN
CLOS ALTE
SELE H          && Borro los Cheques dejados por el Cliente de
  Cap.
DELE FOR codreinv=docnum
PACK
CLOS ALTE
IF rc='R'
  DO recupera
  IF IN>0 && Incremento de la Captación
    DO borrarcaja && Caja
  ENDI
  IF re>0
    DO borraegreso
  ENDI
ELSE && Si ha sido creado
  DO borrarcaja
ENDI
DEAC WIND des
DO estado
RETU
```

12/26/93
23:34

CA_ANU1.PRG
Copyright, CREDIAMBATO, 1993
CONTROL DE CAPTACIONES Y PRESTACIONES

Page 3

```
PROCEDURE borracaja
SELE E      && Caja
SEEK ic
DELE
PACK
REIN
CLOS ALTE
SELE 12     && Cheques del IC
DELE FOR codincaj=ic
PACK
CLOS ALTE
RETU

PROCEDURE borraegreso
SELE C      && Egresos
DELE FOR codri=docnum
PACK
REIN
CLOS ALTE
SELE G      && Cheques Entregados
DELE FOR ((codcom=docnum) .AND. (cappre=1))
PACK
CLOS ALTE
RETU

PROCEDURE recupera
SELE B
SET FILT TO regren=docnum
GO TOP
DO WHILE .NOT. EOF()
  STOR cancap TO canti
  inter=canti*tasin*tiein/36000
  DO WHILE .T.
    IF RLOC()
      REPLACE salcap WITH canti
      REPLACE regren WITH 0
      REPLACE intcap WITH inter
      EXIT
    ELSE
      WAIT 'Espere un momento....' NOWA
    ENDI
  ENDD
  UNLO IN B
  IF .NOT. EOF()
    SKIP
  ENDI
ENDD
SET FILT TO
CLOS ALTE
RETU
```

12/26/93

CA_ANUI.PRG

Page 4

23:34

Copyright, CREDIAMBATO, 1993
CONTROL DE CAPTACIONES Y PRESTACIONES

PROCEDURE desplegados

PARA cedu

DO desdatanu WITH cedu && Proced. en el CA_PROCE

SELE B

SEEK docnum

@ 01,01 SAY 'Valor :' COLO GR+

@ 01,30 SAY 'Interés :' COLO GR+

@ 01,10 SAY cancap PICT '999,999,999,999.99'

@ 01,39 SAY intcap PICT '999,999,999,999.99'

@ 02,01 SAY 'F./Cap.:' COLO GR+

@ 02,30 SAY 'F./Venc.:' COLO GR+

@ 02,10 SAY fecap

@ 02,39 SAY fevcap

IF reqren<>@

@ 03,10 SAY 'Al Eliminar el RI/'+LTRI(STR(docnum))+', Usted esta
rá eliminando'

@ 04,01 SAY 'todos los documentos generados a partir del primero

..

ENDI

CLOS ALTE

RETU

*: EOF: CA_ANUI.PRG

12/26/93
23:35

CA_ANU2.PRG
Copyright, CREDIAMBATO, 1993
CONTROL DE CAPTACIONES Y PRESTACIONES

Page 5

```
*****
*****
*:
*: Procedure file: C:\FOXPRO2\CA_ANU2.PRG
*:
*:      System: CONTROL DE CAPTACIONES Y PRESTACIONES
*:      Author: LUZMILA FIALLOS Y ELSA GUERRERO
*:      Copyright (c) 1993, CREDIAMBATO
*:      Last modified: 12/26/93      18:44
*:
*: Proc & Fncts: ANUCAP
*:                : ANUPRES
*:                : ANUNOTA
*:
*:      Set by: BORRATODO      (procedure in CA_ANULA.PRG)
*:
*:      Calls: ACEPTA      (procedure in CA_PROCE.PRG)
*:             : ANUCAP      (procedure in CA_ANU2.PRG)
*:             : ANUPRES      (procedure in CA_ANU2.PRG)
*:             : ANUNOTA      (procedure in CA_ANU2.PRG)
*:             : ESTADO      (procedure in CA_PROCE.PRG)
*:
*:      Documented 12/26/93 at 23:33      FoxDoc version
```

2.10e

```
*****
*****
FARA docnum,av
SET PROCEDURE TO ca_proce
PRIV doc,cedu,seguro
STOR 'N' TO seguro
STOR 0 TO i,doc,no
@ 07,29 SAY 'COMPROBANTES DE INGRESO' COLO GR+
SELE E
DO acepta WITH av,docnum && Proced. en el CA_PROCE
IF av=1
  RETU
ENDI
STOR cedin TO cedu
STOR canre TO cr
STOR conin TO doc
STOR (efein+tchin) TO valin
DO CASE
CASE cr=' '
  @ 08,34 SAY 'POR CAPTACION'
  DO anucap
CASE cr='C'
  @ 08,29 SAY 'POR CANCEL./PRESTACION'
  DO anupres WITH 1
CASE cr='R'
  @ 08,29 SAY 'POR RENOV./PRESTACION'
  DO anupres WITH 2
```

12/26/93

CA_ANU2.PRG

Page 6

23:35

Copyright, CREDIAMBATO, 1993
CONTROL DE CAPTACIONES Y PRESTACIONES

```
CASE cr='N'
  @ 08,29 SAY 'FOR CANCEL./NOTA DEBITO'
  DO anunota WITH 1
CASE cr='E'
  @ 08,29 SAY 'FOR RENOV./NOTA DEBITO'
  DO anunota WITH 2
ENDC
@ 08,10 TO 08,70 CLEA
DO estado
RETU

PROCEDURE anucap
SELE B
SEEK doc
STOR rencap TO rc  && Ren. o Cap. en Sele B
STOR inccap TO inc
STOR retcap TO ret
IF salcap=0
  @ 24,00 TO 24,79 CLEA
  @ 21,10 TO 24,70 DOUB COLO GR+
  @ 22,12 SAY 'El CI fue por Captación, la misma que ha sido Cance
lada o ' COLO GR+
  @ 23,12 SAY 'Renovada, por lo tanto no puede eliminar el Ingreso
' COLO GR+
  READ
  @ 21,00 TO 24,79 CLEA
  DO estado
  STOR 1 TO no
  RETU
ENDI
DO desplegados
IF seguro='N'
  RETU
ENDI
IF inc>0
  DO borracaja
  SELE H
  DELE FOR codreinv=doc
  PACK
ENDI
IF ret>0
  SELE C  && Egresos
  SEEK doc
  DELE
  PACK
  REIN
  CLOS ALTE
  SELE G  && Bancos
  DELE FOR codcom=doc
  PACK
ENDI
```

12/26/93
23:36

CA_ANU2.PRG
Copyright, CREDIAMBATO, 1993
CONTROL DE CAPTACIONES Y PRESTACIONES

Page 7

CLOS ALTE

SELE B

SEEK doc

DELE

PACK

REIN

CLOS ALTE

IF rc='C'

SELE H

DELE FOR codreinv=doc

PACK

CLOS ALTE

ELSE

DO recupera

ENDI

RETU

PROCEDURE borracaja

SELE E && Caja

SEEK docnum

DELE

PACK

REIN

CLOS ALTE

SELE 12 && Cheques del IC

DELE FOR codincaj=docnum

PACK

CLOS ALTE

RETU

PROCEDURE recupera

SELE B

LOCA FOR regren=doc

STOR cancap TO canti

DO WHIL .T.

IF RLOC()

REPLACE salcap WITH canti

REPLACE regren WITH 0

EXIT

ELSE

WAIT 'Espere un momento...' NOWA

ENDI

ENDD

UNLO IN B

CLOS ALTE

RETU

PROCEDURE anupres

PARA pres

STOR 0 TO VAL, borra, reg

SELE F

12/26/93
23:36

CA_ANU2.PRG
Copyright, CREDIAMBATO, 1993
CONTROL DE CAPTACIONES Y PRESTACIONES

Page 8



```
IF pres=2 && Can. Pres. o Ren. Pres
  LOCA FOR (nic=docnum)
  IF (nrr<>0)
    STOR nrr TO reg
    LOCA FOR cheque=reg
    IF nrr<>0
      @ 24,00 TO 24,79 CLEA
      DEFI WIND che FROM 21,10 TO 24,70 DOUB COLO GR+
      ACTI WIND che
      @ 00,01 SAY 'El CI fue por Ren. de CE, cuyos cheques fuero
n también ' COLO GR+
      @ 01,01 SAY 'Renovados por tanto no puede eliminar este CI
... ' COLO GR+
      READ
      DEAC WIND che
      DO estado
      RETU
    ENDI
    STOR 1 TO borra
  ENDI
ENDI
CLOS ALTE
DO desplegados
IF seguro='N'
  RETU
ENDI
SELE F
LOCA FOR cheque=reg
IF borra=1
  STOR cheque TO rr
  DELE
  PACK
  LOCA FOR nrr=rr
  STOR valor TO vali
  DO WHIL .T.
    IF RLOC()
      REPLACE sal WITH vali
      REPLACE nrr WITH 0
      REPLACE mora WITH 0
      REPLACE DESC WITH 0
      REPLACE nic WITH 0
      EXIT
    ELSE
      WAIT 'Espere un momento...' NOWA
  ENDI
ENDD
UNLO IN F
ENDI
SET FILT TO codcom=doc
GO TOP
DO WHIL .NOT. EOF()
```

12/26/93
23:37

CA_ANU2.PRG
Copyright, CREDIAMBATO, 1993
CONTROL DE CAPTACIONES Y PRESTACIONES

Page 9

```
VAL=VAL+valor
IF .NOT. EOF()
  SKIP
ENDI
ENDD
SET FILT TO
CLOS ALTE
SELE 13
SEEK doc
DO WHIL .T.
  IF RLOC()
    REPLACE salpres WITH VAL
    EXIT
  ELSE
    WAIT 'Espere un momento...' NOWA
  ENDI
ENDD
UNLO IN 13
CLOS ALTE
STOR 0 TO i
SELE F
SET FILT TO (codcom=doc) .AND. (nic=docnum)
GO TOP
DO WHIL .NOT. EOF()
  STOR valor TO VAL
  DO WHIL .T.
    IF RLOC()
      REPLACE sal WITH VAL
      REPLACE nic WITH 0
      REPLACE DESC WITH 0
      REPLACE mora WITH 0
      REPLACE nrr WITH 0
      EXIT
    ELSE
      WAIT 'Espere un momento....' NOWA
    ENDI
  ENDD
UNLO IN F
IF .NOT. EOF()
  SKIP
ENDI
ENDD
SET FILT TO
CLOS ALTE
DO borrarcaja
RETU

PROCEDURE anunota
PARA NOTA
SELE 17
LOCA FOR nicnd=docnum
```

12/26/93
23:37

CA_ANU2.PRG
Copyright, CREDIAMBATO, 1993
CONTROL DE CAPTACIONES Y PRESTACIONES

Page 10

```
STOR rrnd TO reg
LOCA FOR chequ=reg
IF rrnd<0
  @ 21,00 TO 24,79 CLEA
  @ 21,15 TO 24,65 DOUB COLO GR+
  @ 22,17 SAY 'No puede eliminar el CI ya que existen otros' COLO
GR+
  @ 23,17 SAY 'Comprobantes posteriores al elegido' COLO GR+
  READ
  @ 21,00 TO 24,79 CLEA
  no=1
  RETU
ENDI
STOR 'N' TO seguro
DO desplegadatos
IF seguro='N'
  RETU
ENDI
SELE 17
LOCA FOR nicnd=docnum
STOR cannd TO VAL
DO WHIL .T.
  IF RLOC()
    REPLACE rrnd WITH 0
    REPLACE salnd WITH VAL
    REPLACE nicnd WITH 0
    REPLACE mornd WITH 0
    REPLACE desnd WITH 0
    EXIT
  ELSE
    WAIT 'Espere un momento....' NOWA
  ENDI
ENDD
UNLO IN 17
IF NOTA=2      && Si fue por Renov. de N/D
  LOCA FOR chequ=reg
  DELE
  PACK
ENDI
CLOS ALTE
SELE i
SEEK doc
DO WHIL .T.
  IF RLOC()
    REPLACE salnd WITH VAL
    EXIT
  ELSE
    WAIT 'Espere un momento...' NOWA
  ENDI
ENDD
UNLO IN i
```

12/26/93
23:37

CA_ANU2.PRG
Copyright. CREDIAMBATO. 1993
CONTROL DE CAPTACIONES Y PRESTACIONES

Page 11

CLOS ALTE
RELE vec
DO borracaja
RETU

```
PROCEDURE desplegadoatos
@ 24,00 TO 24,79 CLEA
DO desdatanu WITH cedu  && Proced. en el CA_PROCE
SET COLO TO
SELE E
SEEK docnum
@ 01,01 SAY 'Valor  : ' COLO GR+
@ 01,30 SAY 'Fec./Ingr.: ' COLO GR+
@ 01,10 SAY efein+tchin PICT '999,999,999,999.99'
@ 01,42 SAY fecin
@ 03,10 SAY 'Al Eliminar el CI/' +LTRI(STR(docnum))+', Usted  estará
  eliminando'
@ 04,01 SAY 'todos los documentos que están relacionados con el com
-'
@ 05,01 SAY 'probante elegido...'
CLOS ALTE
ACTI SCRE
SET COLO TO GR+
@ 22,20 TO 24,60 DOUB
@ 23,25 SAY 'Está Ud. Seguro..? << S/N >>'
SET COLO TO
@ 23,50 GET seguro PICT '!' VALI seguro$'SN'
READ
@ 22,10 TO 24,70 CLEA
DO estado
DEAC WIND des
@ 22,10 TO 24,70 CLEA
DO estado
IF seguro='N'
  RETU
ENDI
IF cr<>' '
  @ 24,20 SAY 'Eliminando Registros... Espere un momento...' COLO
  N/W
ENDI
RETU
*: EOF: CA_ANU2.PRG
```

12/26/93
23:38

CA_ANU3.PRG
Copyright, CREDIAMBATO, 1993
CONTROL DE CAPTACIONES Y PRESTACIONES

Page 12

*:
*: Procedure file: C:\FOXPRO2\CA_ANU3.PRG
*:
*: System: CONTROL DE CAPTACIONES Y PRESTACIONES
*: Author: LUZMILA FIALLOS Y ELSA GUERRERO
*: Copyright (c) 1993, CREDIAMBATO
*: Last modified: 12/26/93 18:45
*:
*: Procs & Fncts: EGRCAP
*: : EGRPRE
*:
*: Set by: BORRATODO (procedure in CA_ANULA.PRG)
*:
*: Calls: ACEPTA (procedure in CA_PROCE.PRG)
*: : ESTADO (procedure in CA_PROCE.PRG)
*: : EGRCAP (procedure in CA_ANU3.PRG)
*: : EGRPRE (procedure in CA_ANU3.PRG)
*:
*: Documented 12/26/93 at 23:33 FoxDoc version
2.10e


```
PARA po,docnum,av
SET PROCEDURE TO ca_proce
STOR 'N' TO seguro
STOR 0 TO i
IF po=1
  SELE C
  @ 07,21 SAY 'COMPROBANTES DE EGRESO POR CAPTACIONES' COLO GR+
ELSE
  SELE 13  && Egresos por Prestaciones
  @ 07,21 SAY 'COMPROBANTES DE EGRESO POR PRESTACIONES' COLO GR+
ENDI
DO acepta WITH av,docnum  && Proced. en el CA_PROCE
IF av=1
  RETU
ENDI
DO estado
IF po=1
  DO egrcap
ELSE
  DO egrpre
ENDI
DO estado
RETU

PROCEDURE egrcap
SELE C
SEEK docnum
```

12/26/93
23:38

CA_ANU3.PRG
Copyright, CREDIAMBATO, 1993
CONTROL DE CAPTACIONES Y PRESTACIONES

Page 13

```
DO desplegadoatos
IF seguro='N'
  RETU
ENDI
@ 24,20 SAY 'Eliminando Registros... Espere un momento...' COLO N/
W
SELE C
SEEK docnum
STOR monto TO ca && Cantidad
STOR codri TO ri
DELE
PACK
REIN
CLOS ALTE
SELE G
DELE FOR (codcom=docnum) .AND. (cappre=1)
PACK
CLOS ALTE
SELE B
SEEK ri
STOR salcap TO sal
DO WHIL .T.
  IF RLOC()
    REPLACE salcap WITH (sal+ca)
    EXIT
  ELSE
    WAIT 'Espere un momento...' NOWA
  ENDI
ENDD
UNLO IN B
CLOS ALTE
RETU

PROCEDURE egrpre
SELE 13 && Egresos por Prestaciones
SEEK docnum
IF salpres=0
  @ 24,06 SAY 'Comprobante de Egreso Cancelado... Elimine primero
Ingreso a Caja...' COLO N/W
  READ
  DO estado
  CLOS ALTE
  RETU
ENDI
CLOS ALTE
SELE F
COUN FOR (codcom=docnum) .AND. (nic<>0) TO ren
IF ren>0
  @ 24,06 SAY 'Comprobante de Egreso Renovado... Elimine primero I
ngreso a Caja...' COLO N/W
  READ
```

12/26/93
23:39

CA_ANU3.PRG
Copyright, CREDIAMBATO, 1993
CONTROL DE CAPTACIONES Y PRESTACIONES

Page 14

```
DO estado
CLOS ALTE
RETU

ENDI
SELE 13    && Egresos por Prestaciones
SEEK docnum
DO desplegados
IF seguro='N'
  RETU
ENDI
@ 24,20 SAY 'Eliminando Registros... Espere un momento...' COLD N/
W
SELE 13
SEEK docnum
DELE
PACK
REIN
SELE F    && Cheques del Cliente por Prestaciones
DELE FOR codcom=docnum
PACK
CLOS ALTE
SELE G    && Cheques de la Empresa por Prestaciones
DELE FOR (codcom=docnum) .AND. (cappre=2)
PACK
CLOS ALTE
RELE ve
RETU

PROCEDURE desplegados
IF po=1
  STOR cedcli TO cedu
  STOR monto TO can
ELSE
  STOR cedpres TO cedu
  STOR canpres TO can
  STOR intpres TO INT
  STOR fecpres TO fec
ENDI
@ 24,00 TO 24,80 CLEA
DO desdatanu WITH cedu  && Proced. en el CA_PROCE
CLOS ALTE
@ 01,01 SAY 'Valor  : '
@ 01,10 SAY can PICT '999,999,999,999.99'
IF po=2
  @ 01,30 SAY 'Interés : '
  @ 01,39 SAY INT PICT '999,999,999,999.99'
ENDI
@ 02,01 SAY 'F./Pres:'
@ 02,10 SAY fec
ACTI SCRE
@ 22,20 TO 24,60 DOUB COLD GR+
```

12/26/93
23:39

CA_ANU3.PRG
Copyright, CREDIAMBATO, 1993
CONTROL DE CAPTACIONES Y PRESTACIONES

Page 15

```
@ 23,25 SAY 'Está Ud. Seguro..? << S/N >>' COLO GR+
@ 23.50 GET seguro PICT '!' VALI seguro$'SN'
READ
@ 22,10 TO 24,70 CLEA
DO estado
DEAC WIND des
RETU
*: EOF: CA_ANU3.PRG
```


12/26/93
23:40

CA_ANU4.PRG
Copyright, CREDIAMBATO, 1993
CONTROL DE CAPTACIONES Y PRESTACIONES

Page 17

```
ACTI SCRE
SET COLO TO GR+
@ 22,10 TO 24,70 DOUB
@ 23,25 SAY 'Está Ud. Seguro..? << S/N >>'
SET COLO TO
@ 23,50 GET seguro PICT '!' VALI seguro$'SN'
READ
DEAC WIND des
@ 22,10 TO 24,70 CLEA
IF seguro='N'
    RETU
ENDI
DO estado
@ 24,20 SAY 'Eliminando Registros... Espere un momento...' COLO N/
W
SELE i
SEEK docnum
DELE
PACK
REIN
CLOS ALTE
SELE 17
DELE FOR codnd=docnum
PACK
CLOS ALTE
DO estado
RETU
*: EOF: CA_ANU4.PRG
```

12/26/93
23:40

CA_ANULA.PRG
Copyright, CREDIAMBATO, 1993
CONTROL DE CAPTACIONES Y PRESTACIONES

Page 18

*:*****

*:
*: Procedure file: C:\FOXPRO2\CA_ANULA.PRG
*:
*: System: CONTROL DE CAPTACIONES Y PRESTACIONES
*: Author: LUZMILA FIALLOS Y ELSA GUERRERO
*: Copyright (c) 1993, CREDIAMBATO
*: Last modified: 12/26/93 18:42
*:
*: Procs & Fncts: MENANU
*: : BORRATODO
*: : DESCLIENTE
*: : BORRAREG
*:
*: Set by: ANULA (procedure in CA_PRINCI.PRG)
*:
*: Calls: MENANU (procedure in CA_ANULA.PRG)
*: : BORRATODO (procedure in CA_ANULA.PRG)
*: : REGRESA (procedure in CA_PROCE.PRG)
*:
*: Documented 12/26/93 at 23:32 FoxDoc version

2.10e

*:*****

```
PARA ba,anu
SET PROCEDURE TO ca_proce
DO CASE
CASE ba=1
  SELE 1
CASE ba=2
  SELE B
CASE ba=3
  SELE E
CASE ba=5
  SELE i
ENDC
GO TOP
IF EOF()
  DO menanu
  CLOS ALTE
  RETU
ENDI
PRIV cliente,av
STOR SPAC(13) TO cliente
STOR 0 TO av
IF ba=4 && Comprobantes de Egreso
  DEFI POPU egresos FROM 19,65 MARK (') SHAD
  DEFI BAR 1 OF egresos FROM "<Captaciones" MESSAGE 'Elimina Co
mp. de Egresos por Captaciones' COLO GR+
  DEFI BAR 2 OF egresos FROM "<Prestaciones" MESSAGE 'Elimina Co
```

12/26/93
23:41

CA_ANULA.PRG
Copyright, CREDIAMBATO, 1993
CONTROL DE CAPTACIONES Y PRESTACIONES

Page 19

```
mp. de Egresos por Prestaciones' COLO GR+
  ON SELE POPU egresos DO borrarodo WITH BAR()
  ACTI POPU egresos
ELSE
  DO borrarodo WITH @
ENDI
DO regresa
SHOW POPU potro
SHOW POPU anula
RETU

PROCEDURE borrarodo
PARA po
IF po=1
  SELE C
ENDI
IF po=2
  SELE 13
ENDI
GO TOP
IF EOF()
  DO menanu
  CLOS ALTE
  RETU
ENDI
HIDE MENU m1
HIDE POPU potro,anula
IF ba=4
  HIDE POPU egresos
ENDI
DO ca_tit WITH @
STOR @ TO av
SET COLO TO GR+
@ 09,08 TO 11,72 DOUB
@ 10,11 SAY ' Ingrese el código a ser Anulado  << ESC >> para Abor
tar '
@ 11,30 SAY '
@ 12,30 SAY '
@ 13,30 SAY '
SET COLO TO
DO WHIL .T.
  STOR @ TO docnum
  DO CASE
    STOR @ TO num1,num2,num3
  CASE ba=1
    @ 07,32 SAY 'C L I E N T E S' COLO GR+
    DO WHIL .T.
      @ 14,15 TO 19,65 CLEA
      STOR SPAC(13) TO cliente
      @ 12,35 GET cliente VALI cliente <>
      READ
```

```

IF LASTKEY()=27
  EXIT
ENDI
SELE 1
GO TOP
SEEK cliente
DO descliente
IF .NOT. EOF()
  CLOS ALTE
  SELE B
  COUN FOR ((cedcap=cliente) .AND. (salcap<>0)) TO num1
  CLOS ALTE
  SELE i
  COUN FOR ((cednd=cliente) .AND. (salnd<>0)) TO num2
  CLOS ALTE
  SELE 13
  COUN FOR ((cedpres=cliente) .AND. (salpres<>0)) TO num3
  CLOS ALTE
  IF (num1>0) .OR. (num2>0) .OR. (num3>0)
    DO estado
    @ 24,21 SAY 'El Cliente aún tiene Saldos pendientes'
COLO N/W
    READ
    @ 24,00 TO 24,79 CLEA
    LOOP
  ENDI
  DO borrarreq
  ENDI
  ENDD
  IF LASTKEY()=27
    EXIT
  ENDI
  CASE ba=2
    DO ca_anu1 WITH docnum,av    && Anula RI
  CASE ba=3
    DO ca_anu2 WITH docnum,av    && Anula IC
  CASE ba=4
    DO ca_anu3 WITH po,docnum,av  && Anula CE
  CASE ba=5
    DO ca_anu4 WITH docnum,av    && Anula ND
  ENDC
  IF av=1
    EXIT
  ENDI
ENDD
IF ba=4
  DEAC POFU egresos
ENDI
RETU

PROCEDURE descliente

```

12/26/93
23:42

CA_ANULA.PRG
Copyright, CREDIAMBATO, 1993
CONTROL DE CAPTACIONES Y PRESTACIONES

Page 21

```
SEEK cliente
@ 15,15 TO 19,65 CLEA
@ 15,15 TO 19,65 DOUB COLO GR+
@ 16,17 SAY 'Cédula : ' COLO GR+
@ 17,17 SAY 'Nombre : ' COLO GR+
@ 16,26 SAY cedula
@ 17,26 SAY SUBS(nombre,1,35)
RETU
```

```
PROCEDURE borrarreg
STOR 'N' TO seg
SET COLO TO GR+
@ 22,20 TO 24,60 DOUB
@ 23,25 SAY 'Está Ud. Seguro..? << S/N >>'
SET COLO TO
@ 23,50 GET seg PICT '!' VALI seg$'SM'
READ
IF seg='S'
  SELE 1
  GO TOP
  SEEK cliente
  DELE
  PACK
ENDI
REIN
CLOS ALTE
@ 22,01 TO 24,79 CLEA
RETU
```

```
PROCEDURE menanu
@ 24,14 SAY 'Archivo se encuentra vacio... Presione una tecla...'
COLO GR+
READ
@ 24,00 TO 24,79 CLEA
RETU
*: EOF: CA_ANULA.PRG
```

12/26/93
23:42

CA_APROP.PRG
Copyright, CREDIAMBATO, 1993
CONTROL DE CAPTACIONES Y PRESTACIONES

Page 22

*:
*: Procedure file: C:\FOXPRO2\CA_APROP.PRG
*:
*: System: CONTROL DE CAPTACIONES Y PRESTACIONES
*: Author: LUZMILA FIALLOS Y ELSA GUERRERO
*: Copyright (c) 1993, CREDIAMBATO
*: Last modified: 12/26/93 19:06
*:
*: Procs & Fncts: PIE
*:
*: Set by: INTERES (procedure in CA_REPOR.PRG)
*:
*: Calls: ENCABEZADO (procedure in CA_CECAP.PRG)
*: : PIE (procedure in CA_APROP.PRG)
*:
*: Documented 12/26/93 at 23:33 FoxDoc version
2.10e


```
SET DEVI TO PRINT
STOR 1 TO pagina
STOR 6 TO fi
STOR 0 TO dias,dc,valper,valacu,acu1,acu2,acu3,acu4,incl
DO encabezado
SELE 13
GO TOP
SET FILT TO (salpres>0) AND (fecpres<=fec2)
GO TOP
DO WHIL .NOT. EOF()
  STOR COMPRES TO codi
  STOR cedpres TO ced1
  STOR fecpres TO fepre,fepre1
  SELE F
  GO TOP
  SET FILT TO ((codcom=codi) AND (fven>=fec1)) AND sal>0
  GO TOP
  DO WHIL .NOT. EOF()
    fepre=fepre1
    @ fi,01 SAY codcom
    STOR codcom TO cod1
    STOR cheque TO cheque1
    IF canren='R'
      STOR fer TO fepre
      LOCA FOR nrr=cheq1
      @ fi,10 SAY ban
      STOR nic TO incl
    ENDI
  LOCA FOR cheque=cheq1
  IF incl>0
```

12/26/93
23:43

CA_APROP.PRG
Copyright, CREDIAMBATO, 1993
CONTROL DE CAPTACIONES Y PRESTACIONES

Page 23

```
    @ fi,12 SAY incl
ENDI
@ fi,23 SAY nche
@ fi,34 SAY SUBS(ban,1,10)
@ fi,45 SAY ced1
@ fi,60 SAY fepre
@ fi,69 SAY fven
dias=(fven-fepre)
@ fi,78 SAY dias PICT '999'
@ fi,83 SAY valor PICT '9,999,999,999.99'
acu1=acu1+valor
@ fi,100 SAY INT PICT '999,999,999.99'
acu2=acu2+INT
IF fepre<fec1
    IF fven>fec2
        dc=fec2-fec1+1
    ELSE
        IF fven<fec1
            dc=0
        ELSE
            dc=fven-fec1+1
        ENDI
    ENDI
ELSE
    IF fven>fec2
        dc=fec2-fepre+1
    ELSE
        dc=fven-fepre+1
    ENDI
ENDI
valper=(INT/dias)*dc
@ fi,116 SAY dc PICT '99'
@ fi,120 SAY valper PICT '9,999,999,999.99'
acu3=acu3+valper
IF fec2>fven
    valacu=valor*tasa*(dias+plaza)/36000
ELSE
    valacu=INT
ENDI
@ fi,138 SAY valacu PICT '9,999,999,999.99'
acu4=acu4+valacu
IF fi>57
    DO pie
    fi=6
    pagina=pagina+1
    DO encabezado
ELSE
    fi=fi+1
ENDI
IF .NOT. EOF()
    SKIP
```

12/26/93
23:43

CA_APROP.PRG
Copyright, CREDIAMBATO, 1993
CONTROL DE CAPTACIONES Y PRESTACIONES

Page 24

```
        ENDI
    ENDD
    SET FILT TO
    fi=fi-1
    IF fi>57
        DO pie
        fi=6
        pagina=pagina+1
        DO encabezado
    ELSE
        fi=fi+1
    ENDI
    SELE 13
    IF .NOT. EOF()
        SKIP
    ENDI
ENDD
IF fi<57
    FOR i=fi TO 57
        fi=fi+1
    ENDF
ENDI
DO pie
SET FILT TO
CLOS ALTE
EJEC
SET PRINTER OFF
SET DEVI TO SCRE
RETU

PROCEDURE encabezado
@ 00,00 SAY CHR(15)
@ 00,23 SAY CHR(14)+'CAPTACIONES Y PRESTACIO
    N E S'+CHR(20)
@ 02,00 SAY ' APROPIACION DE INTERESES          EMISION:
        DESDE:          HASTA:          Pa
g.'
@ 02,47 SAY DATE()
@ 02,70 SAY fec1
@ 02,93 SAY fec2
@ 02,125 SAY pagina PICT '99'
@ 03,00 SAY ' '+REPLI('-',156)+' '
@ 04,00 SAY ' [COMP./EGR. INGR./CAJA CHEQUE NO      BANCO      CEDUL
A   FECH/ING FECH/VEN DIAS      CAPITAL      TOTAL INTERES      D/C
    VALOR PERIODO      VALOR ACUMULADO'
@ 04,157 SAY ' [
@ 05,00 SAY ' [ '+REPLI('-',156)+' ]'
RETU

PROCEDURE pie
@ fi,81 SAY ' -----
```

12/26/93
23:43

CA_APROP.PRG
Copyright, CREDIAMBATO, 1993
CONTROL DE CAPTACIONES Y PRESTACIONES

Page 25

@ fi+1,81 SAY acu1 PICT '999,999,999,999.99'
@ fi+1,96 SAY acu2 PICT '999,999,999,999.99'
@ fi+1,118 SAY acu3 PICT '999,999,999,999.99'
@ fi+1,136 SAY acu4 PICT '999,999,999,999.99'
@ fi+2,00 SAY REPLI('= ',158)
RETU
*: EOF: CA_APROP.PRG

12/26/93
23:44

CA_BAN1.PRG
Copyright, CREDIAMBATO, 1993
CONTROL DE CAPTACIONES Y PRESTACIONES

Page 27

```
ENDI
DEFI WIND ban FROM 05,55 TO 16,77 DOUB TITLE '|| BANCOS ||'
ACTI WIND ban
SELE 14      && Bancos Locales
DEFI POPU bancos1 FROM 00,00 FROM FIELDS STR(numban,2)+'|'+nomban
DO WHIL .T.
  STOR SPAC(20) TO aux1
  @ 01,01 GET aux1 POPU bancos1
  READ
  STOR nomban TO banco
  IF LASTKEY()=13
    EXIT
  ENDI
ENDD
IF uno=1
  SELE 16
  REPLACE banaux WITH banco
  IF banco='FOMENTO'
    REPLACE plaaux WITH 5
  ELSE
    REPLACE plaaux WITH 0
  ENDI
  CLOS ALTE
ENDI
IF banco='FOMENTO'
  STOR 5 TO si
ELSE
  STOR 0 TO si
ENDI
DEAC MENU ban1
DEAC WIND bancos, ban
RETU

PROCEDURE otras
IF LASTKEY()=13
  STOR 1 TO ayuda
ENDI
DEFI WIND ban FROM 05,55 TO 16,77 DOUB TITLE '|| BANCOS ||'
ACTI WIND ban
SELE 15      && Bancos de Otras Plazas
DEFI POPU bancoso FROM 00,00 FROM FIELDS STR(bannum,2)+'|'+bannom
DO WHIL .T.
  STOR SPAC(20) TO aux1
  @ 01,01 GET aux1 POPU bancoso
  READ
  IF LASTKEY()=13
    EXIT
  ENDI
ENDD
STOR banotr.bannom TO banco
IF uno=1
```

12/26/93
23:45

CA_BAN1.PRG
Copyright, CREDIAMBATO, 1993
CONTROL DE CAPTACIONES Y PRESTACIONES

Page 28

```
SELE 16
REPLACE banaux WITH banco
IF banco='FOMENTO'
    REPLACE plaaux WITH 10
ELSE
    REPLACE plaaux WITH 5
ENDI
CLOS ALTE
ENDI
DEAC POPU bancoso
IF banco='FOMENTO'
    STOR 10 TO si
ELSE
    STOR 5 TO si
ENDI
DEAC MENU ban1
DEAC WIND bancos,ban
RETU
*: EOF: CA_BAN1.PRG
```

12/26/93
23:45

CA_BANE.PRG
Copyright, CREDIAMBATO, 1993
CONTROL DE CAPTACIONES Y PRESTACIONES

Page 29

*:*****

*:

*: Procedure file: C:\FOXPRO2\CA_BANE.PRG

*:

*: System: CONTROL DE CAPTACIONES Y PRESTACIONES

*: Author: LUZMILA FIALLOS Y ELSA GUERRERO

*: Copyright (c) 1993, CREDIAMBATO

*: Last modified: 12/26/93 19:12

*:

*: Procs & Fncts: BAN

*:

*: Set by: BANCO (procedure in CA_EGR1.PRG)

*: : RETIRO (procedure in CA_REN1.PRG)

*: : BANQUITO (procedure in CA_NOTDE.PRG)

*: : ELIGE (procedure in CA_CAJA4.PRG)

*:

*: Calls: BAN (procedure in CA_BANE.PRG)

*:

*: Documented 12/26/93 at 23:32 FoxDoc version

2.10e

*:*****

PARA banco

DEFI POPU bane IN SCRE FROM 07,55 SHAD TITLE 'BAN. EMPR.'

DO WHIL .T.

DEFI BAR 1 OF bane FROM '\<PICHINCHA'

DEFI BAR 2 OF bane FROM 'P\<ACIFICO'

DEFI BAR 3 OF bane FROM 'PACIF .\<DOLAR'

ON SELE POPU bane DO ban

ACTI POPU bane

IF INLI(BAR(),1,2,3)

EXIT

ENDI

EHDD

RETU

PROCEDURE ban

STOR PROM() TO banco

DEAC POPU bane

RETU

*: EOF: CA_BANE.PRG

12/26/93
23:45

CA_CAJA1.PRG
Copyright, CREDIAMBATO, 1993
CONTROL DE CAPTACIONES Y PRESTACIONES

Page 30

*:
*: Procedure file: C:\FOXPRO2\CA_CAJA1.PRG
*:
*: System: CONTROL DE CAPTACIONES Y PRESTACIONES
*: Author: LUZMILA FIALLOS Y ELSA GUERRERO
*: Copyright (c) 1993, CREDIAMBATO
*: Last modified: 12/26/93 18:17
*:
*: Procs & Fncts: DESCAJA
*: : BORRAIC
*:
*: Set by: MCAPTACIONES (procedure in CA_PRINCI.PRG)
*:
*: Calls: CA_TIT.PRG
*: : VENCAJA (procedure in CA_PROCE.PRG)
*: : ESTADO (procedure in CA_PROCE.PRG)
*: : DESCAJA (procedure in CA_CAJA1.PRG)
*: : REGRESA (procedure in CA_PROCE.PRG)
*:
*: Documented 12/26/93 at 23:31 FoxDoc version

2.10e


```
SET PROCEDURE TO ca_proce
SELE B
IF EOF()
  @ 24,15 SAY 'Archivo se Encuentra vacio.... Presione una tecla..
  ..' COLO GR+
  READ
  RETU
ENDI
CLOS ALTE
HIDE MENU m1
HIDE POPU pcap
PRIV icn1,icn
DO ca_tit WITH 3
@ 04,04 SAY 'CAPTACIONES' COLO GR+
DO vencaja      && Caja para el Ingreso
SET COLO TO GR+
@ 07,12 SAY "Ingreso a Caja #.....:          << Esc >> Sale"
@ 08,12 SAY "Código del Cliente.....:"
@ 09,12 SAY "Fecha.....:"
@ 10,12 SAY "Recibo de Inversión No.:"
@ 11,12 SAY "Detalle del Depósito....:"
SET COLO TO
DO WHIL .T.
  DO estado
  STOR 0 TO icn1,icn
SELE E
```

12/26/93
23:46

CA_CAJA1.PRG
Copyright, CREDIAMBATO, 1993
CONTROL DE CAPTACIONES Y PRESTACIONES

Page 31

```
GO BOTT
icn1=numin
STOR icn1 TO icn
@ 07,37 GET icn PICT "9999999999" VALI (icn>0) .AND. (icn<=icn1)
@ 24,18 SAY 'Digite el # de Comprobante de Ingreso a CAJA' COLO
N/W
READ
DO estado
IF LASTKEY()=27
    EXIT
ENDI
GO TOP
SEEK icn
IF .NOT. EOF()
    IF canre<>' '
        @ 24,16 SAY 'Comprobante de Ingreso no fue a Captaciones..
... ' COLO N/W
        READ
        DO estado
        LOOP
    ENDI
    DO descaja
ENDI
ENDD
DO regresa
SHOW FOFU pcap
RETU

PROCEDURE descaja
SELE E
SEEK icn
@ 07,37 SAY numin
@ 08,37 SAY cedin
@ 09,37 SAY fecin
@ 10,37 SAY conin
@ 11,37 SAY detin
STOR conin TO crind
STOR cedin TO ccic
CLOS ALTE
DO caja2          && Desplega el Nombre
SELE B
SEEK crind
@ 17,14 SAY tasin PICT "99.99"
@ 18,14 SAY salcap PICT "999,999,999,999.99"
IF rencap='C'
    o=1
ELSE
    o=2
ENDI
STOR 'S' TO sn
DO reimprime WITH sn
```

12/26/93

CA_CAJA1.PRG

Page 32

23:46

Copyright, CREDIAMBATO, 1993

CONTROL DE CAPTACIONES Y PRESTACIONES

CLOS ALTE

IF sn='S'

SELE E

SEEK icn

DO cambial

DO ca_incil WITH crind,icn,o && Por Captación

ENDI

DO estado

@ 24,24 SAY 'Presione cualquier tecla.....' COLO N/W

READ

DO estado

CLOS ALTE

DO borraic

RETU

PROCEDURE caja2

DO vencaja2

SET COLO TO GR+

@ 16,04 SAY "Nombre :"

@ 17,04 SAY "Tas.Int.:"

@ 18,04 SAY "Saldo :"

SET COLO TO

SELE A

SEEK ccic

@ 16,14 SAY SUBS(nombre,1,38)

CLOS ALTE

RETU

PROCEDURE borraic

@ 07,37 TO 07,50 CLEA

@ 08,37 TO 11,67 CLEA

@ 14,02 TO 19,78 CLEA

RETU

*: EOF: CA_CAJA1.PRG

12/26/93
23:46

CA_CAJA2.PRG
Copyright, CREDIAMBATO, 1993
CONTROL DE CAPTACIONES Y PRESTACIONES

Page 33

*:*****

*:
*: Procedure file: C:\FOXPRO2\CA_CAJA2.PRG
*:
*: System: CONTROL DE CAPTACIONES Y PRESTACIONES
*: Author: LUZMILA FIALLOS Y ELSA GUERRERO
*: Copyright (c) 1993, CREDIAMBATO
*: Last modified: 12/26/93 18:19
*:
*: Procs & Fncts: SELECC
*: : CANPRE
*: : CALINTDESC
*:
*: Set by: CAJA (procedure in CA_PRINCI.PRG)
*:
*: Calls: REGRESA (procedure in CA_PROCE.PRG)
*: : CA_TIT.PRG
*: : VENCAJA (procedure in CA_PROCE.PRG)
*: : ESTADO (procedure in CA_PROCE.PRG)
*: : DESCAJ (procedure in CA_PROCE.PRG)
*: : IMPRIME (procedure in CA_CAJA4.PRG)
*: : ACEPTA (procedure in CA_PROCE.PRG)
*: : VENCAJA3 (procedure in CA_PROCE.PRG)
*: : SELECC (procedure in CA_CAJA2.PRG)
*: : BORRAIC (procedure in CA_CAJA1.PRG)
*:

*: Documented 12/26/93 at 23:32 FoxDoc version
2.10e

*:*****

```
SET PROCEDURE TO ca_proce
SELE 13
GO TOP
IF EOF()
    @ 24,08 SAY 'Archivo de Prestaciones se Encuentra vacio.... Pres
ione una tecla....' COLO GR+
    READ
    DO regresa
    RETU
ENDI
CLOS ALTE
HIDE MENU m1
HIDE POPU ppre
PRIV crind,cic,pp,INTE,totche,avi,saldo,TOTA,swi2,swi1,matc,taux
PRIV valmat,i,F,intmora,intant,efe,caja,nch,ccic,matc,cr,icn
PRIV matc,matnd,caja
STOR SPAC(2) TO swi2
DIME matc(10,9)
DIME matnd(10,6)
DIME caja(10,5)
```

12/26/93
23:47

CA_CAJA2.PRG
Copyright. CREDIAMBATO, 1993
CONTROL DE CAPTACIONES Y PRESTACIONES

Page 34

```
DO ca_tit WITH 3
@ 04,04 SAY 'CAN. PRESTACIONES' COLO GR+
DO vencaja          && Caja para el Ingreso
SET COLO TO GR+
@ 07,12 SAY "Ingreso a Caja #.....:          << Esc >> Sale"
@ 08,12 SAY "Comprobante/Egreso No...:"
@ 09,12 SAY "Código del Cliente.....:"
@ 10,12 SAY "Fecha.....:"
@ 11,12 SAY "Concepto del Depósito...:"
SET COLO TO
DO WHIL .T.
  DO estado
  STOR 0 TO crind,icn,p,saldo,icn1,i,F,valmat,intmora,intant,taux
  STOR 0 TO totche,efe,TOTA,numche,caja,ayuda,nch,matc,matnd,caja
  STOR SPAC(13) TO ccic,cedu
  STOR SPAC(30) TO deta
  STOR SPAC(1) TO cr
  STOR DATE() TO fic
  SELE E
  GO BOTT
  icn=numin+1
  @ 07,37 GET icn PICT "9999999999" VALI (icn>0) .AND. (icn<=numin
+1)
  @ 24,18 SAY 'Digite el # de Comprobante de Ingreso a CAJA' COLO
N/W
  READ
  DO estado
  IF LASTKEY()=27
    EXIT
  ENDI
  GO TOP
  SEEK icn
  IF .NOT. EOF()
    IF (canre='C') .OR. (canre='R') && Si Es por Prestación
      @ 24,16 SAY 'Comprobante de Ingreso no fue por Prestacione
s..... ' COLO N/W
      READ
      LOOP
    ENDI
    STOR canre TO cr
    DO descaj WITH icn && Proced. en el CA_PROCE
    DO imprime
  ELSE
    DO acepta WITH p
    IF p=1 && Sale con ESC en la Cédula o Elije Otro
      @ 08,37 TO 10,50 CLEA
      LOOP
    ENDI
    @ 24,00 TO 24,79 CLEA
    DO vencaja3
    STOR 0 TO ayuda
```

12/26/93
23:48

CA_CAJA2.PRG
Copyright, CREDIAMBATO, 1993
CONTROL DE CAPTACIONES Y PRESTACIONES

Page 35

```
DEFI MENU continua
DEFI PAD op1 OF continua FROM "\<Graba" AT 23.28 COLO N/W
DEFI PAD op2 OF continua FROM "\<Elimina" AT 23.44 COLO N/W
ON SELEC MENU continua DO selecc WITH PROM()
DO WHIL ayuda=0
  ACTI MENU continua
ENDD
ENDI
DO borraic
  @ 20,08 TO 20,72 DOUB COLO GR+ /B
ENDD
RELE matc.caja
DO regresa
SHOW POPU ppre
RETU

PROCEDURE acepta
PARA p
STOR SFAC(13) TO ccic
DO WHIL .T.
  STOR @ TO s,swil,acd,DESC,crind
  @ 24,16 SAY 'Digite el # de COMPROBANTE DE EGRESO o Presione <<
Esc >>' COLO N/W
  @ 08,37 GET crind PICT "9999999999"
  READ
  DO estado
  IF LASTKEY()=27
    p=1
    @ 08,37 TO 08,49 CLEA
    RETU
  ENDI
  SELE 13
  SEEK crind
  IF EOF()
    @ 24,21 SAY 'Comprobante de Egresos Inexistente....' COLO N/W
    READ
    @ 08,37 TO 08,49 CLEA
    DO estado
    LOOP
  ENDI
  IF (salpres=0)
    @ 24,25 SAY 'Comprobante de Egreso ya Cancelado....' COLO N/W
    READ
    @ 08,37 TO 08,49 CLEA
    DO estado
    LOOP
  ENDI
  @ 09,37 SAY cedpres COLO N/W
  STOR salpres TO sal
  STOR taspres TO tas
  STOR cedpres TO ccic  && Cédula
```

```

STOR fecpres TO fp
CLOS ALTE
DO caja2          && Desplega Nombre
@ 17,14 SAY tas PICT '99.99'
@ 18,14 SAY sal PICT '999,999,999,999.99'
STOR SPAC(8) TO resp
STOR .T. TO ver
DO prepre WITH resp.ver
IF resp='Otro'
  p=1
  @ 08,37 TO 09,49 CLEA
  LOOP
ENDI
@ 10,37 GET fic VALI fic>fp
READ
STOR 0 TO sale
DO canpre WITH sale
IF swil=1          && Si desea Modificar en CanPre
  LOOP
ENDI
EXIT
ENDD
IF sale=1
  p=1
  RETU
ENDI
STOR SPAC(30) TO deta
DO WHIL .T.
  @ 11,37 GET deta PICT "@"
  READ
  IF deta<>' '
    EXIT
  ENDI
ENDD
STOR 0 TO ayu
@ 21,00 TO 24,79 CLEA
DO estado
SAVE SCRE TO panta
@ 24,23 SAY 'Elija la forma del Ingreso a Caja' COLO N/W
DEFI POPU icaia FROM 5,56 IN SCRE SHAD ;
  COLO SCHE 4 TITLE '||Modo de Ingreso||'
DEFI BAR 1 OF icaia FROM '      \<Cheque(s)      ' MARK CHR(3)
DEFI BAR 2 OF icaia FROM '      \<Efectivo      ' MARK CHR(4)
DEFI BAR 3 OF icaia FROM '      \<Ambos      ' MARK CHR(5)
ON SELE POPU icaia DO ingresocaja WITH BAR()
DO WHIL ayu=0
  ACTI POPU icaia
ENDD
REST SCRE FROM panta
RELE POPU icaia
RETU

```

12/26/93
23:48

CA_CAJA2.PRG
Copyright, CREDIAMBATO, 1993
CONTROL DE CAPTACIONES Y PRESTACIONES

Page 37

```
PROCEDURE canpre
PARA sale
STOR 0 TO ente
DO WHIL .T.
  DO elige WITH ente      && Elige Cheques a Cancelar
  STOR SPAC(8) TO resp
  IF ente=0
    STOR .T. TO ver
    DO prepre WITH resp,ver
    IF resp='Continúa'
      LOOP
    ENDI
  ENDI
EXIT
ENDD
IF resp='Otro'
  @ 14,01 TO 19,53 CLEA
  sale=1
  RETU
ENDI
DO calintdesc      && Cálculo del I.Mora e I.Antc de todos los Cheq
ues
RETU

PROCEDURE elige    && Elige los cheques que va a cancelar
PARA ente
STOR 1 TO F
STOR 0 TO i,matc(F,2),elegido
STOR SPAC(15) TO matc(F,1)
@ 13,01 TO 19,78 CLEA
@ 24,09 SAY '<< Esc >> Salir - << Enter >> Confirmar - Hasta 6
Cheques' COLO N/W
SELE F      && Cheques del Cliente en Prestaciones
COUN FOR ((codcom=crind) .AND. (sal>0)) TO nb
IF nb>=6
  fila=21
ELSE
  fila=14+nb+1
ENDI
SET FILT TO ((codcom=crind) .AND. (sal>0))
@ 13,10 SAY '      BANCO      | CHEQUE # |      VALOR      | FEC
./VEN. ' COLO N/W
DEFI POPU bancos FROM 14,10 TO fila,70 FROM FIELDS ban+'|'+ nche+'|
'+
  STR(valor,18,2)+' | '+ DTOC(fven) MARG SHAD
DO WHIL .T.
  STOR SPAC(60) TO auxi
  STOR 0 TO elegido
  @ 14,10 GET auxi POPU bancos
  READ
```

12/26/93
23:49

CA_CAJA2.PRG
Copyright, CREDIAMBATO, 1993
CONTROL DE CAPTACIONES Y PRESTACIONES

Page 38

```
IF (i>5)    && Hasta 6 Cheques
  EXIT
ENDI
IF (LASTKEY()=27)
  EXIT
ENDI
IF LASTKEY()=13
  STOR 1 TO ente
  FOR F=1 TO i
    IF (matc(F,1)=f.ban) .AND. (matc(F,2)=f.nche)
      STOR 1 TO elegido
    ENDI
  ENDF
  IF elegido=0    && Si el Banco aún no ha sido elegido
    i=i+1
    STOR f.ban    TO matc(i,1)    && MatC-> Cheques que va a Ca
ncelar
    STOR f.nche   TO matc(i,2)
    STOR f.valor  TO matc(i,3)
    STOR f.fven   TO matc(i,4)
    STOR f.tasa   TO matc(i,5)
    STOR f.cheque TO matc(i,6)
    STOR f.plaza  TO matc(i,9)
  ELSE
    LOOP
  ENDI
ENDI
ENDD
SET FILT TO
CLOS ALTE
HIDE POPU bancos
DO estado
@ 13,06 TO fila,74 CLEA
@ 20,05 TO 20,75 DOUB COLO GR+/B
@ 13,06 TO 14+i,74 DOUB COLO GR+
@ 13,07 SAY '          BANCO      | CHEQUE # |TASA.|          VALOR
| F./VENC. ' COLO GR+/B
FOR F=1 TO i
  @ 13+F,07 SAY '          |          |          |
  |          ' COLO N/W
  @ 13+F,07 SAY matc(F,1) COLO N/W    && MatC-> Cheques que va a Can
celar
  @ 13+F,25 SAY matc(F,2) COLO N/W
  @ 13+F,36 SAY matc(F,5) COLO N/W PICT '99.99'    && Tasa
  @ 13+F,42 SAY matc(F,3) COLO N/W PICT '999,999,999,999.99'
  @ 13+F,64 SAY matc(F,4) COLO N/W
ENDF
RELE POPU bancos
RETU

PROCEDURE calintdesc
```

12/26/93
23:49

CA_CAJA2.PRG
Copyright, CREDIAMBATO, 1993
CONTROL DE CAPTACIONES Y PRESTACIONES

Page 39

```
STOR @ TO intmora,intant,valmat,acd
@ 24,00 TO 24,79 CLEA
@ 21,10 TO 24,70 DOUB COLO GR+
@ 22,11 SAY ' Valor Total Int. Mora Int. Anti
c. ' COLO GR+
FOR F=1 TO i
@ 23,11 TO 23,69 CLEA
STOR @ TO int1,int2
IF matc(F,4)<fic && Si Fech. Venc. Cheq. es < Fech. IC
acd=(fic-matc(F,4))+matc(F,9)
int1=ROUN(((matc(F,3)*matc(F,5)*acd)/36000),0) && Int. Mora
ENDI
IF matc(F,4)>fic && Si Fech. Venc. Cheq. es > Fech. IC
acd=(matc(F,4)-fic)+matc(F,9)
int2=ROUN(((matc(F,3)*matc(F,5)*acd)/36000),0) && Int. Ant.
ENDI
@ 23,12 SAY matc(F,3) PICT '999,999,999,999.99' COLO N/W
IF int1<>0
@ 23,31 GET int1 PICT '999,999,999,999'
READ
intmora=intmora+int1
ENDI
IF int2<>0
@ 23,54 GET int2 PICT '999,999,999,999'
READ
intant=intant+int2
ENDI
STOR int1 TO matc(F,7)
STOR int2 TO matc(F,8)
valmat=valmat+matc(F,3)
ENDF
taux=ROUN((valmat+intmora-intant),0)
RETU
```

```
PROCEDURE ingresocaja
PARA ba1
IF LASTKEY()=13
ayu=1
ENDI
HIDE POPU icaja
DO estado
DO WHIL .T.
STOR @ TO zz,fi,avi,auxil
STOR taux TO auxil
IF (ba1=1) .OR. (ba1=3)
SAVE SCRE TO pan2
@ 13,05 TO 19,75 CLEA
STOR @ TO totche,caja,nch,sale
@ 24,24 SAY 'Número de Cheques a Ingresar: ' COLO N/W
DO WHIL .T.
@ 24,54 GET nch PICT '9' VALI (nch>0) .AND. (nch<7)
```

12/26/93
23:50

CA_CAJA2.PRG
Copyright, CREDIAMBATO, 1993
CONTROL DE CAPTACIONES Y PRESTACIONES

Page 40

```
      READ
      IF nch>0
        EXIT
      ENDI
    ENDD
  DO estado
  @ 24,22 SAY 'Valor a Distribuir ' COLO N/W
  @ 24,41 SAY 'taux PICT '###,###,###.999.99' COLO N/W
  @ 08,08 TO 12,72 CLEA
  SET COLO TO GR+
  @ 08,08 SAY '
  @ 08,70 SAY '
  SET COLO TO
  @ 08,11 SAY ' BANCO |CHEQUE No.| GIRADOR |
  VALOR ' COLO N/W
  fi=9
  FOR zz=1 TO nch
    STOR 0 TO si,uno
    STOR SPAC(15) TO banco
    STOR SPAC(10) TO chenum
    STOR SPAC(20) TO girador
    STOR auxil TO VAL
    @ fi,09 TO fi+1,71 CLEA
    SET COLO TO GR+
    @ fi,08 SAY '
    @ fi,72 SAY '
    @ fi+1,08 SAY ' + REPLI('=',63) + '
    SET COLO TO
    SAVE SCRE TO pan1
    DO ca_ban1 WITH banco,si,uno
    RESTORE SCRE FROM pan1
    @ fi,09 SAY ' |
    ' COLO N/W
    @ fi,09 SAY SUBS(banco,1,14) COLO N/W
    DO WHIL .T.
      @ fi,24 GET chenum PICT '@!' VALI chenum <>'
      @ fi,35 GET girador PICT '@!'
      @ fi,57 GET VAL PICT '999,999,999,999' VALI (VAL>0)
  .AND. (VAL<=auxil)
  READ
  IF LASTKEY()=13
    EXIT
  ENDI
  ENDD
  STOR icn TO caja(zz,1)
  STOR banco TO caja(zz,2)
  STOR chenum TO caja(zz,3)
  STOR girador TO caja(zz,4)
  STOR VAL TO caja(zz,5)
  fi=fi+1
  totche=totche+VAL
```

12/26/93
23:51

CA_CAJA2.PRG
Copyright, CREDIAMBATO, 1993
CONTROL DE CAPTACIONES Y PRESTACIONES

Page 41

```
    auxil=auxil-VAL
    IF (zz<=nch) .AND. (totche=taux)
        zz=nch
        sale=1
    ENDI
ENDF
    IF (sale=1) .OR. ((ba1=3) .AND. (totche=taux))
        DO ilegal
        STOR 0 TO ayu
        RETU
    ENDI
    DO estado
    RESTORE SCRE FROM pan2
ENDI
    IF (ba1=2) .OR. (ba1=3)
        STOR auxil TO efe
        @ 24,23 SAY 'Valor en Efectivo : ' COLO N/W
        DO WHIL .T.
            @ 24,43 GET efe PICT '999,999,999,999.99' VALI (efe>0) .AN
D. (efe<=auxil)
            READ
            IF LASTKEY()=13
                EXIT
            ENDI
        ENDD
        DO estado
    ENDI
    TOTA=totche+efe
    IF TOTA=taux
        DEAC POPU icaja
    ELSE
        DO valerr
        STOR 0 TO ayu
        RETU
    ENDI
    EXIT
ENDD
RETU

PROCEDURE selecc
PARA sel
HIDE MENU continua
IF LASTKEY()=13
    ayuda=1
ENDI
IF sel='Graba'
    STOR 'C' TO cr
    DO graba
    @ 21,01 TO 24,79 CLEA
    DO imprime
ELSE
```

12/26/93

CA_CAJA2.PRG

Page 42

23:51

Copyright, CREDIAMBATO, 1993
CONTROL DE CAPTACIONES Y PRESTACIONES

```
STOR 'N' TO seg
@ 23,27 SAY 'Está Ud. seguro..? << S/N >>' COLO GR+
@ 23,51 GET seg PICT '!' VALI seg$'SN'
READ
IF seg='N'
    DO estado
    RETU
ENDI
@ 21,00 TO 24,79 CLEA
DO estado
ENDI
DEAC MENU continua
RETU

PROCEDURE graba
STOR 0 TO aa
SELE F
FOR aa=1 TO i
    LOCA FOR cheque=matc(aa,6)    && Registro que estamos cancelando
    DO WHIL .T.
        IF RLOC()
            REPLACE sal    WITH 0
            REPLACE nic    WITH icn
            REPLACE mora  WITH matc(aa,7)
            REPLACE DESC   WITH matc(aa,8)
            EXIT
        ELSE
            WAIT 'Espre un momento...' NOWA
        ENDI
    ENDD
    UNLO IN F
ENDF
CLOS ALTE
SELE 13
SEEK crind
DO WHIL .T.
    IF RLOC()
        REPLACE salpres WITH (salpres-valmat)
        EXIT
    ELSE
        WAIT 'Espere un momento...' NOWA
    ENDI
ENDD
UNLO IN 13
CLOS ALTE
SELE E                && Caja
DO WHIL .T.
    IF RLOC()
        DO abre WITH icn,'E'
        REPLACE numin WITH icn
        REPLACE fecin WITH fic
```

12/26/93
23:51

CA_CAJA2.PRG
Copyright, CREDIAMBATO, 1993
CONTROL DE CAPTACIONES Y PRESTACIONES

Page 43

```
REPLACE cedin WITH ccic
REPLACE conin WITH crind
REPLACE detin WITH deta
REPLACE efein WITH efe
REPLACE tchin WITH totche
REPLACE cp WITH 'P'  && Captación o Prestación
REPLACE canre WITH 'C'  && Cancelación o Renovación
EXIT
ELSE
  WAIT 'Espere un momento...' NOWA
ENDI
ENDD
UNLO IN E
CLOS ALTE
SELE 12          && CheInCaj
FOR i=1 TO nch
  DO WHIL .T.
    IF RLOC()
      APPE BLAN
      REPLACE codincaj WITH caja(i,1)
      REPLACE banincaj WITH caja(i,2)
      REPLACE cheincaj WITH caja(i,3)
      REPLACE girincaj WITH caja(i,4)
      REPLACE valincaj WITH caja(i,5)
      EXIT
    ELSE
      WAIT 'Espere un momento...' NOWA
    ENDI
  ENDD
ENDF
UNLO IN 12
CLOS ALTE
RETU

PROCEDURE imprime
STOR 'S' TO sn
DO reimprime WITH sn
IF sn='S'
  DO cambial
  DO CASE
  CASE cr='C'
    DO ca_imci2 WITH crind,icn  && Por Cancelación de Pres.
  CASE cr='R'
    DO ca_imci3 WITH crind,icn  && Por Renovación de Pres.
  ENDC
  DO estado
  @ 24,24 SAY 'Presione cualquier tecla.....' COLO N/W
  READ
  DO estado
ENDI
RETU
```

12/26/93

CA_CAJA2.PRG

Page 44

23:52

Copyright, CREDIAMBATO, 1993

CONTROL DE CAPTACIONES Y PRESTACIONES

PROCEDURE borraic

@ 07,37 TO 07,50 CLEA

@ 08,37 TO 11,68 CLEA

@ 13,02 TO 19,78 CLEA

@ 20,05 TO 20,75 DOUB COLO GR+/B

RETU

*: EOF: CA_CAJA2.PRG

12/26/93
23:52

CA_CAJA3.PRG
Copyright, CREDIAMBATO, 1993
CONTROL DE CAPTACIONES Y PRESTACIONES

Page 45

*:*****

*:
*: Procedure file: C:\FOXPRO2\CA_CAJA3.PRG
*:
*: System: CONTROL DE CAPTACIONES Y PRESTACIONES
*: Author: LUZMILA FIALLOS Y ELSA GUERRERO
*: Copyright (c) 1993, CREDIAMBATO
*: Last modified: 12/26/93 18:21
*:
*: Set by: CAJA (procedure in CA_PRINCI.PRG)
*:
*: Calls: REGRESA (procedure in CA_PROCE.PRG)
*: : CA_TIT.PRG
*: : VENCAJA (procedure in CA_PROCE.PRG)
*: : ESTADO (procedure in CA_PROCE.PRG)
*: : DESCAJ (procedure in CA_PROCE.PRG)
*: : IMPRIME (procedure in CA_CAJA4.PRG)
*: : ACEPTA (procedure in CA_PROCE.PRG)
*: : VENCAJAS (procedure in CA_PROCE.PRG)
*: : SELECC (procedure in CA_CAJA2.PRG)
*: : BORRAIC (procedure in CA_CAJA1.PRG)
*:
*: Documented 12/26/93 at 23:32 FoxDoc version

2.10e

*:*****

```
PARA op
SET PROCEDURE TO ca_proce
SELE i
GO TOP
IF EOF()
  @ 24,06 SAY 'Archivo de Notas de Débito se Encuentra vacío.... P
resione una tecla....' COLO GR+
  READ
  DO regresa
  RETU
ENDI
CLOS ALTE
HIDE MENU mi
IF op=1
  HIDE POPU pcap
ELSE
  HIDE POPU ppre
ENDI
HIDE POPU pnotd
PRIV crind,cic,pp,INTE,totche,avi,saldo,TOTA,swi2,swil,matc,taux,nu
m
PRIV valmat,i,F,intmora,intant,efe,caja,nch,ccic,matc,cr,tasre,icn,
icl
PRIV matc,matnd,caja,acd,intot,cpro,prond,frnd,si
```

```

STOR SPAC(2) TO swi2
DIME matc(10,8)
DIME matnd(10,6)
DIME caja(10,5)
DO ca_tit WITH 3
@ 04,04 SAY 'CAN. NOTA/DEBITO' COLO GR+
DO vencaja          && Caja para el Ingreso
SET COLO TO GR+
@ 07,12 SAY "Ingreso a Caja #.....:          << Esc >> Sale"
@ 08,12 SAY "Nota de Débito No.....:"
@ 09,12 SAY "Código del Cliente.....:"
@ 10,12 SAY "Fecha.....:"
@ 11,12 SAY "Concepto del Depósito...:"
SET COLO TO
DO WHIL .T.
  DO estado
  STOR 0 TO crind,icn,p,saldo,i,F,valmat,intmora,intant,taux,tasre
,acd,prond
  STOR 0 TO totche,efe,TOTA,numche,caja,ayuda,nch,intot,icl,num,si
  STOR 0 TO matc,matnd,caja
  STOR SPAC(13) TO ccic
  STOR SPAC(30) TO deta
  STOR 'N' TO cpro
  STOR DATE() TO fic,frnd
  STOR ' ' TO cr
  SELE E
  GO BOTT
  icn=numin+1
  @ 24,18 SAY 'Digite el # de Comprobante de Ingreso a CAJA' COLO
N/W
  @ 07,37 GET icn PICT "9999999999" VALI (icn>0) .AND. (icn<=numin
+1)
  READ
  DO estado
  IF LASTKEY()=27
    EXIT
  ENDI
  GO TOP
  SEEK icn
  IF .NOT. EOF()
    IF (canre='0') .OR. (canre='C') .OR. (canre='R')
      @ 24,16 SAY 'Comprobante de Ingreso no fue por Notas de Dé
bito ' COLO N/W
      READ
      DO estado
      LOOP
    ENDI
    STOR canre TO cr
    DO descaj WITH icn    && Proced. en el CA_PROCE
    DO imprime
  ELSE

```

12/26/93
23:53

CA_CAJAS.PRG
Copyright, CREDIANRATO, 1993
CONTROL DE CAPTACIONES Y PRESTACIONES

Page 47

```
STOR 0 TO p
DO acepta WITH p
IF p=1 88 Sale con ESC en la Cédula
  LOOP
EMDI
@ 24,00 TO 24,79 CLEA
DO vencajas
STOR 0 TO ayuda
DEFI MENU continua
DEFI PAD op1 OF continua FROM "<<Graba" AT 23,27 COLO N/W
DEFI PAD op2 OF continua FROM "<<Elimina" AT 23,45 COLO N/W
ON SELEC MENU continua DO selec WITH FROM()
DO WHILE ayuda=0
  ACTI MENU continua
  ENDD
EMDI
DO borratic
ENDD
RELE matc,caja
DO regresa
IF op=1
  SHOW POPU pccap
ELSE
  SHOW POPU ppre
EMDI
RETU

PROCEDURE acepta
PARA p
STOR 'N' TO cr
DO WHILE .T.
  STOR 0 TO s,swil,acd,DESC
  @ 24,19 SAY 'Digite el # de Nota de Débito a Cancelar..' COLO N/
W
  @ 08,37 GET num PICT '9999999999'
  READ
  DO estado
  IF LASTKEY()=27
    p=1
    @ 08,37 TO 08,49 CLEA
  RETU
EMDI
SELE 1
SEEK num
IF EOF()
  @ 24,25 SAY 'Nota de Débito inexistente.....' COLO N/W
  READ
  DO estado
  LOOP
EMDI
IF salnd=0
```

12/26/93
23:54

CA_CAJA3.PRG
Copyright. CREDIAMBATO, 1993
CONTROL DE CAPTACIONES Y PRESTACIONES

Page 48

```

    @ 24,25 SAY 'Nota de Débito Cancelada.....' COLO N/W
    READ
    DO estado
    LOOP
ENDI
STOR cednd TO ccic
STOR vapro TO prond
STOR icpro TO icl    && Numero de IC por el Protesto
STOR salnd TO sal
CLOS ALTE
SELE 17
LOCA FOR (codnd=num) .AHD. (salnd<0)
IF cpnd<op
    IF op=1
        @ 24,22 SAY 'Nota de Débito no fue por Prestaciones' COLO
N/W
    ELSE
        @ 24,22 SAY 'Nota de Débito no fue por Captaciones' COLO
N/W
    ENDI
    READ
    DO estado
    LOOP
ENDI
STOR tasnd TO tas
CLOS ALTE
@ 09,37 SAY ccic COLO N/W
DO caja2          && Desplega Nombre
@ 17,14 SAY tas PICT '99.99'
@ 18,14 SAY sal PICT '999,999,999,999.99'
STOR .T. TO ver
STOR SPAC(8) TO resp
DO prepre WITH resp,ver
IF resp='Otro'
    DO borraic
    @ 07,37 SAY icn COLO N/W
    LOOP
ENDI
DO desplegad      && Desplega ND a Cancelar
STOR SPAC(8) TO resp
STOR .T. TO ver
DO prepre WITH resp,ver
IF resp='Otro'
    DO borraic
    @ 07,37 SAY icn COLO N/W
    LOOP
ENDI
@ 24,22 SAY 'Ingrese una fecha mayor que '+DIOC(frnd) COLO N/W
@ 10,37 GET fic VALI fic>frnd
READ
DO estado
```

12/26/93
23:54

CA_CAJA3.FRG
Copyright, CREDIAMBATO, 1993
CONTROL DE CAPTACIONES Y PRESTACIONES

Page 49

```
DO calintdesc      && Cálculo del I.Mora e I.Antc de la N/D
@ 24,00 TO 24,79 CLEA
@ 21,10 TO 24,70 DOUB COLO GR+
@ 22,11 SAY      Valor Total      Int. Mora      Int. A
ntic.      COLO GR+
@ 23,12 SAY (matnd(1,4)+prond+taux) PICT '999,999,999,999.99' CO
LO N/W
IF intmora<>0
@ 23,31 GET intmora PICT '999,999,999,999.99'
READ
ENDI
IF intant<>0
@ 23,51 GET intant PICT '999,999,999,999.99'
READ
ENDI
IF tasre=0
intmora=intot
ENDI
taux=ROUN(taux+intmora-intant+matnd(1,4)+prond,0)
CLOS ALTE
EXIT

ENDD
STOR 0 TO ayu
STOR SPAC(30) TO deta
@ 11,37 GET deta PICT "@"
READ
@ 21,00 TO 24,79 CLEA
DO estado
@ 24,23 SAY 'Elija la forma del Ingreso a Caja' COLO N/W
DEFI POPU icaja FROM 5,56 IN SCRE SHAD ;
COLO SCHE 4 TITLE '||Modo de Ingreso||'
DEFI BAR 1 OF icaja PROM ' Cheque(s) ' MARK CHR(3)
DEFI BAR 2 OF icaja PROM ' Efectivo ' MARK CHR(4)
DEFI BAR 3 OF icaja PROM ' Ambos ' MARK CHR(5)
ON SELE POPU icaja DO inqcaja WITH BAR()
DO WHIL ayu=0
ACTI POPU icaja
ENDD
RELE POPU icaja
RETU

PROCEDURE despleand
@ 14,01 TO 19,78 CLEA
@ 14,06 TO 16,74 DOUB COLO GR+
SELE 17      && Cheq. N/D del Cliente
LOCA FOR ((codnd=num) .AND. (salnd<>0) .AND. (cpnd=op))
@ 14,07 SAY ' NOTA No. | BANCO | CHEQUE # | VALOR
|F/V CHE.' COLO GR+/B
@ 15,07 SAY codnd
@ 15,17 SAY '| ' + bannd + '| ' + nchnd + '| '
@ 15,47 SAY cannd PICT '999,999,999,999.99'
```

```

@ 15,65 SAY '|' + DTDC(fevnd)
STOR codnd TO matnd(1,1)
STOR bannd TO matnd(1,2)   && MatND-> Cheq. N/D a Cancelar
STOR nchnd TO matnd(1,3)
STOR cannd TO matnd(1,4)
STOR fevnd TO matnd(1,5)
STOR RECN() TO matnd(1,6)
STOR tasnd TO tasre
STOR pland TO si
STOR fernd TO frnd
CLOS ALTE
IF (ic1=0) .AND. (prond<>0)   && # del IC por el Valor del Protesto
  @ 24,20 SAY 'Cancela el Valor del Protesto << S/N >>' COLO N/W
  @ 24,56 GET cpro PICT '!' VALI cpro#'SN'
  READ
  DO estado
  IF cpro='N'
    prond=0
  ENDI
ELSE
  prond=0
ENDI
DO estado
RETU

PROCEDURE calintdesc
IF tasre=0
  @ 24,22 SAY 'Interés a cobrar: ' COLO N/W
  DO WHIL .T.
    @ 24,40 GET intot PICT '999,999.999,999.99' VALI intot>=0
    READ
    IF intot>=0
      EXIT
    ENDI
  ENDD
  taux=intot
ELSE
  IF matnd(1,5)<fic           && Si Fech. Venc. Cheq. es < Fech. IC
    acd=(fic-matnd(1,5))+si
    intmora=ROUN((matnd(1,4)*tasre*acd)/36000,0)
  ENDI
  intmora=ROUN(intmora,0)
  IF matnd(1,5)>fic           && Si Fech. Venc. Cheq. es > Fech. IC
    acd=(matnd(1,5)-fic)+si
    intant=ROUN((matnd(1,4)*tasre*acd)/36000,0)
  ENDI
  STOR intmora TO matnd(1,7)
  STOR intant TO matnd(1,8)
ENDI
RETU

```

12/26/93
23:56

CA_CAJA3.PRG
Copyright, CREDIAMBATO, 1993
CONTROL DE CAPTACIONES Y PRESTACIONES

Page 52

```

    @ fi,24 GET chenum PICT '@!' VALI chenum <<'
    @ fi,35 GET girador
    @ fi,57 GET VAL PICT '999.999,999.999' VALI (VAL>0)
.AND. (VAL<=auxil)
    READ
    IF LASTKEY()=13
        EXIT
    ENDI
    ENDD
    STOR icn TO caja(zz,1)
    STOR banco TO caja(zz,2)
    STOR chenum TO caja(zz,3)
    STOR girador TO caja(zz,4)
    STOR VAL TO caja(zz,5)
    fi=fi+1
    totche=totche+VAL
    auxil=auxil-VAL
    IF (zz<nch) .AND. (totche=taux)
        zz=nch
        sale=1
    ENDI
    ENDF
    IF (sale=1) .OR. ((ba1=3) .AND. (totche=taux))
        DO ilegal
        LOOP
    ENDI
    DO estado
    ENDI
    IF (ba1=2) .OR. (ba1=3)
        STOR auxil TO efe
        @ 24,23 SAY 'Valor en Efectivo : ' COLO N/W
        DO WHIL .T.
            @ 24,43 GET efe PICT '999,999,999,999.99' VALI (efe>0) .AN
D. (efe<=auxil)
            READ
            IF (LASTKEY()=13) .OR. (efe>0)
                EXIT
            ENDI
        ENDD
        DO estado
    ENDI
    TOTA=totche+efe
    RESTORE SCRE FROM pan2
    IF TOTA=taux
        DEAC POPU icaja
        EXIT
    ELSE
        DO valerr
    ENDI
ENDD
RETU
```

```
PROCEDURE ilegal
```

```
@ 24,16 SAY 'Debe Ingresar un valor menor que ' COLO N/W
```

```
@ 24,49 SAY taux PICT '$$$, $$$, $$$, $$$9.99' COLO N/W
```

```
READ
```

```
DO estado
```

```
STOR 0 TO nch
```

```
STOR taux TO auxil
```

```
RETU
```

```
PROCEDURE caia2
```

```
DO vencaia2
```

```
SET COLO TO GR+
```

```
@ 16,04 SAY "Nombre  :"
```

```
@ 17,04 SAY "Tas.Int.:"
```

```
@ 18,04 SAY "Saldo   :"
```

```
SET COLO TO
```

```
SELE 1
```

```
SEEK ccic
```

```
@ 16,14 SAY SUBS(nombre,1,28)
```

```
CLOS ALTE
```

```
RETU
```

```
PROCEDURE selecc
```

```
PARA sel
```

```
IF LASTKEY()=13
```

```
ayuda=1
```

```
ENDI
```

```
HIDE MENU continua
```

```
IF sel='Graba'
```

```
STOR 'N' TO cr
```

```
DO graba
```

```
@ 21,01 TO 24,79 CLEA
```

```
DO imprime
```

```
ELSE
```

```
STOR 'N' TO seg
```

```
@ 23,27 SAY 'Está Ud. seguro..? << S/N >>' COLO GR+
```

```
@ 23,51 GET seg PICT '! ' VALI seg$'SN'
```

```
READ
```

```
IF seg='N'
```

```
@ 23,27 TO 23,54 CLEA
```

```
RETU
```

```
ENDI
```

```
@ 21,00 TO 24,79 CLEA
```

```
DO estado
```

```
ENDI
```

```
DEAC MENU continua
```

```
RETU
```

```
PROCEDURE graba
```

```
SELE E
```

```
DO WHIL .T.
  IF RLOC()
    DO abre WITH icn.'E'
    REPLACE numin WITH icn
    REPLACE fecin WITH fic
    REPLACE cedin WITH ccic
    REPLACE conin WITH matnd(1,1)
    REPLACE detin WITH deta
    REPLACE efein WITH efe
    REPLACE tchin WITH totche
    IF op=1
      REPLACE cp WITH 'C'
    ELSE
      REPLACE cp WITH 'P'
    ENDI
    REPLACE canre WITH 'N' && Can. N/D
    EXIT
  ELSE
    WAIT 'Espere un momento...' NOWA
  ENDI
ENDD
UNLO IN E
CLOS ALTE
SELE 12
FOR i=1 TO nch
  DO WHIL .T.
    IF RLOC()
      APPE BLAN
      REPLACE codincaj WITH caja(i,1)
      REPLACE banincaj WITH caja(i,2)
      REPLACE cheincaj WITH caja(i,3)
      REPLACE girincaj WITH caja(i,4)
      REPLACE valincaj WITH caja(i,5)
      EXIT
    ELSE
      WAIT 'Espere un momento...' NOWA
    ENDI
  ENDD
ENDF
UNLO IN 12
CLOS ALTE
SELE i
SEEK matnd(1,1)
DO WHIL .T.
  IF RLOC()
    REPLACE salnd WITH 0
    IF cpro='S'
      REPLACE icpro WITH icn
    ENDI
  EXIT
ELSE
```

12/26/93
23:57

CA_CAJA3.PRG
Copyright. CREDIAMBATO, 1993
CONTROL DE CAPTACIONES Y PRESTACIONES

Page 55

```
        WAIT 'Esprere un momenti...' NOWA
    ENDI
ENDD
UNLO IN i
CLOS ALTE
SELE 17
LOCA FOR ((codnd=num) .AND. (salnd>0))
DO WHIL .T.
    IF RLOC()
        REPLACE salnd WITH 0
        REPLACE nicnd WITH icn
        REPLACE mornd WITH intmora
        REPLACE desnd WITH intant
        IF ndrnd<>'R'      && Si es Cancel. Grabo el Interés
            REPLACE intnd WITH intot
        ENDI
        EXIT
    ELSE
        WAIT 'Espere un momento...' NOWA
    ENDI
ENDD
UNLO IN 17
CLOS ALTE
RETU
```

```
PROCEDURE imprime
STOR 'S' TO sn
DO reimprime WITH sn
IF sn='S'
    DO cambial
    DO CASE
        CASE cr='N'  && Cancelación de N/D
            DO ca_imci4 WITH num,icn  && Por Cancel. N/D
        CASE cr='E'  && Renovación de N/D
            DO ca_imci5 WITH num,icn  && Por Ren. N/D
    ENDC
ENDI
DO estado
@ 24,24 SAY 'Presione cualquier tecla.....' COLO N/W
READ
DO estado
RETU
```

```
PROCEDURE borraic
@ 07,37 TO 07,50 CLEA
@ 08,37 TO 11,68 CLEA
@ 14,02 TO 19,78 CLEA
RETU
*: EOF: CA_CAJA3.PRG
```

12/26/93
23:57

CA_CAJA4.PRG
Copyright, CREDIAMBATO, 1993
CONTROL DE CAPTACIONES Y PRESTACIONES

Page 56

*:
*: Procedure file: C:\FOXPRO2\CA_CAJA4.PRG
*:
*: System: CONTROL DE CAPTACIONES Y PRESTACIONES
*: Author: LUZMILA FIALLOS Y ELSA GUERRERO
*: Copyright (c) 1993, CREDIAMBATO
*: Last modified: 12/26/93 18:22
*:
*: Procs & Fncts: DESPLECAJ
*: : ELIGE
*: : IMPRIME
*:
*: Set by: OTROS1 (procedure in CA_PRINCI.PRG)
*: : OTROS2 (procedure in CA_PRINCI.PRG)
*: : CAJA (procedure in CA_PRINCI.PRG)
*:
*: Calls: CA_IIT.PRG
*: : ESTADO (procedure in CA_PROCE.PRG)
*: : DESPLECAJ (procedure in CA_CAJA4.PRG)
*: : BORRAIC (procedure in CA_CAJA1.PRG)
*: : ELIGE (procedure in CA_CAJA4.PRG)
*: : GRABA (procedure in CA_CLI1.PRG)
*: : IMPRIME (procedure in CA_CAJA4.PRG)
*: : REGRESA (procedure in CA_PROCE.PRG)
*:
*: Documented 12/26/93 at 23:32 FoxDoc version

2.10e

PARA op

SET PROCEDURE TO ca_proce

HIDE MENU m1

IF op=1

HIDE POPU pcap

HIDE POPU potr1

ELSE

HIDE POPU ppre

HIDE POPU potr2

ENDI

PRIV icn,taux,fecc,conc,caja,efe,totche,nch,cedc,p,otro

DO ca_tit WITH 3

SET COLO TO GR+

@ 04,04 SAY 'OTROS CONCEPTOS'

@ 06,10,12,70 BOX ' |j=l|'

@ 07,12 SAY "Ingreso a Caja #.....:"

<< Esc >> Sale"

@ 08,12 SAY "Código del Cliente.....:"

@ 09,12 SAY "Fecha.....:"

@ 10,12 SAY "Valor del Ingreso.....:"

@ 11,12 SAY "Concepto del Ingreso....:"

12/26/93
23:58

CA_CAJA4.PRG
Copyright, CREDIAMBATO, 1993
CONTROL DE CAPTACIONES Y PRESTACIONES

Page 57

```
SET COLO TO
DIME caja(6.5)
DO WHIL .T.
  DO estado
  STOR @ TO icn,taux.efe,totche,nch,p,otro
  STOR DATE() TO fecc
  STOR SPAC(30) TO conc
  STOR SPAC(13) TO cedc
  STOR SPAC(1) TO otro
  SELE E
  GO BOTT
  icn=numin+1
  @ 24,18 SAY 'Digite el # de Comprobante de Ingreso a CAJA' COLO
N/W
  @ 07,37 GET icn FICT "9999999999" VALI (icn>0) .AND. (icn<=numin
+1)
  READ
  DO estado
  IF LASTKEY()=27
    EXIT
  ENDI
  SEEK icn
  IF .NOT. EOF()
    IF op=1 AND (canre<>'0')
      @ 24,10 SAY 'Comprobante de Ingreso no fue por Otros Conce
ptos de Captaciones' COLO N/W
      READ
      DO estado
      LOOP
    ENDI
    IF op=2 AND (canre<>'P')
      @ 24,10 SAY 'Comprobante de Ingreso no fue por Otros Conce
ptos de Prestaciones' COLO N/W
      READ
      DO estado
      LOOP
    ENDI
    DO desplecaj
    DO borraic
    LOOP
  ENDI
  DO elige
  IF p=1
    DO borraic
    LOOP
  ENDI
  DO graba
  DO imprime
  DO borraic
ENDD
DO regresa
```

```
IF op=1  
  SHOW POPU pcap  
  SHOW POPU cotrl  
ELSE  
  SHOW POPU ppre  
  SHOW POPU ptr2  
ENDI  
RETU
```

PROCEDURE desplecaj

```
SELE E  
SEEK icn  
@ 07,37 SAY numin  
@ 08,37 SAY cedin  
@ 09,37 SAY fecin  
@ 10,37 SAY (tchin+efein) PICT '999.999.999.999.99'  
@ 11,37 SAY detin  
STOR efain TO ef  
STOR canre TO otro  
CLOS ALTE
```

```
SELE 12  
COUNT FOR codincaj=icn TO C  
IF C>0
```

```
  @ 13,05 SAY '||'+REPLICATE(' ',68)+'||' COLO GR+  
  @ 13,06 SAY '|| BANCO | CHEQUE # | VALOR |  
  GIRADOR COLO GR+/W
```

```
ENDI  
STOR 14 TO fi  
SET FILT TO codincaj=icn  
GO TOP
```

```
DO WHIL .NOT. EOF()  
  @ fi,05 SAY '||'+REPLICATE(' ',68)+'||' COLO GR+  
  @ fi,06 SAY banincaj+'||'+cheincaj+'||' COLO N/W  
  @ fi,35 SAY valincaj PICT '999.999.999.999.99' COLO N/W  
  @ fi,53 SAY '||'+girincaj COLO N/W  
  fi=fi+1  
  IF .NOT. EOF()  
    SKIP  
  ENDI  
ENDD
```

```
IF C>0  
  @ fi,05 SAY '||'+REPLICATE(' ',68)+'||' COLO GR+  
ENDI
```

```
IF ef<>0  
  @ 22,26 SAY 'Efectivo: COLO GR+/W  
  @ 22,36 SAY ef PICT '999.999.999.999.99' COLO N/W  
ENDI  
DO imprime  
RETU
```

PROCEDURE elige

12/26/93
23:59

CA_CAJA4.PRG
Copyright, CREDIAMBATO, 1993
CONTROL DE CAPTACIONES Y PRESTACIONES

Page 59

```
DO WHIL .T.
  @ 24,19 SAY 'Digite el # de Cédula o Presione << Esc >>' COLO N/
W
  @ 08,37 GET cedc PICT "@!"
  READ
  DO estado
  IF LASTKEY()=27
    p=1
    @ 08,37 TO 08,49 CLEA
    RETU
  ENDI
  STOR 0 TO s
  SAVE SCRE TO pan
  DO ca_concli WITH cedc,2,s
  REST SCRE FROM pan
  IF s=1  && Si el Cliente no Existe
    LOOP
  ENDI
  SELE A
  SEEK cedc
  SET COLO TO GR+
  @ 16,02,19,53 BOX '|||U=|'
  @ 17,04 SAY "Nombre : "+SUBS(nombre,1,35)
  @ 18,04 SAY "Direcc.: "+SUBS(direcc,1,30)
  SET COLO TO
  CLOS ALTE
  @ 09,37 GET fecc
  @ 10,37 GET taux PICT '999,999,999,999.99' VALI taux>0
  @ 11,37 GET conc PICT '@!'
  READ
  IF (LASTKEY()=13) .OR. (conc<>' ')
    EXIT
  ENDI
ENDD
STOR .T. TO ver
STOR SPAC(8) TO resp
DO prepre WITH resp,ver
IF resp='Otro'
  STOR 1 TO p
  RETU
ENDI
IF op=1
  otro='O'
ELSE
  otro='P'
ENDI
STOR 0 TO ayuda
@ 24,23 SAY 'Elija la forma del Ingreso a Caja' COLO N/W
DEFI POPU icaia FROM 5,56 IN SCRE SHAD :
  COLO SCHE 4 TITLE '||Modo de Ingreso||'
DEFI BAR 1 OF icaia FROM ' Cheque(s) ' MARK CHR(3)
```

```

DEFI BAR 2 OF icaja PROM '      Efectivo      ' MARK CHR(4)
DEFI BAR 3 OF icaja PROM '      Ambos        ' MARK CHR(5)
ON SELE POPU icaja DO ingcaja WITH BAR() &&Proced. en CA_PROCE
DO WHIL ayuda=0
  ACTI POPU icaja
ENDD
RELE POPU icaja
@ 13.02 TO 15.70 CLEA
RETU

PROCEDURE graba
SELE E
DO WHIL .T.
  IF RLOC()
    APPE BLAN
    REPLACE numin WITH icn
    REPLACE fecin WITH fecc
    REPLACE cedin WITH cedc
    REPLACE detin WITH conc
    REPLACE efein WITH efe
    REPLACE tchin WITH totche
    IF op=1
      REPLACE cp WITH 'O'
      REPLACE canre WITH 'O' && Otros Concep. Cap.
    ELSE
      REPLACE cp WITH 'P'
      REPLACE canre WITH 'P' && Otros Concep. Pres.
    ENDI
    EXIT
  ELSE
    WAIT 'Espere un momento....' NOWA
  ENDI
ENDD
UNLO IN E
CLOS ALTE
SELE 12
FOR i=1 TO nch
  DO WHIL .T.
    IF RLOC()
      APPE BLAN
      REPLACE codincaj WITH caja(i,1)
      REPLACE banincaj WITH caja(i,2)
      REPLACE cheincaj WITH caja(i,3)
      REPLACE girincaj WITH caja(i,4)
      REPLACE valincaj WITH caja(i,5)
      EXIT
    ELSE
      WAIT 'Espere un momento...' NOWA
    ENDI
  ENDD
ENDF

```

12/27/93

CA_CAJA4.PRG

Page 61

00:00

Copyright, CREDIAMBATO. 1993
CONTROL DE CAPTACIONES Y PRESTACIONES

UNLO IN 12
CLOS ALTE
RETU

```
PROCEDURE imprime
STOR 'S' TO sn
READ
DO reimprime WITH sn
IF sn='S'
  DO cambial
  IF otro='0' OR otro='P'
    DO ca_imció WITH icn  && For Otros Conceptos
  ENDI
ENDI
DO estado
@ 24,24 SAY 'Presione cualquier tecla.....' COLO N/W
READ
DO estado
RETU
```

```
PROCEDURE borraic
@ 07,37 TO 07,50 CLEA
@ 08,37 TO 11,68 CLEA
@ 13,02 TO 19,78 CLEA
@ 21,00 TO 23,78 CLEA
RETU
*: EOF: CA_CAJA4.PRG
```

Copyright, CREDIAMBATO, 1993
CONTROL DE CAPTACIONES Y PRESTACIONES

*:
*: Procedure file: C:\FOXPRO2\CA_CAP1.PRG

*:
*: System: CONTROL DE CAPTACIONES Y PRESTACIONES
*: Author: LUZMILA FIALLOS Y ELSA GUERRERO
*: Copyright (c) 1993, CREDIAMBATO
*: Last modified: 12/26/93 18:17

*:
*: Procs & Fncts: DESCAP
*: : ACECAP
*: : BORRADATCAP
*: : FORINV
*: : CANTOT
*: : INGRESOCAJA
*: : GRABACAPTA
*: : GRABACHECAP
*: : IMPRIMIR
*: : INVERSION
*: : MENSAJE

*:
*: Set by: MCAPTACIONES (procedure in CA_PRINCI.PRG)

*:
*: Calls: CA_TIT.PRG
*: : VENCAP (procedure in CA_PROCE.PRG)
*: : ESTADO (procedure in CA_PROCE.PRG)
*: : DESCAP (procedure in CA_CAP1.PRG)
*: : ACECAP (procedure in CA_CAP1.PRG)
*: : PREPRE (procedure in CA_PROCE.PRG)
*: : BORRADATCAP (procedure in CA_CAP1.PRG)
*: : PERINV (procedure in CA_PROCE.PRG)
*: : PERIO (procedure in CA_PROCE.PRG)
*: : FORINV (procedure in CA_CAP1.PRG)
*: : VALERR (procedure in CA_PROCE.PRG)
*: : CANTOT (procedure in CA_CAP1.PRG)
*: : INGRESOCAJA (procedure in CA_CAP1.PRG)
*: : GRABACAPTA (procedure in CA_CAP1.PRG)
*: : GRABACHECAP (procedure in CA_CAP1.PRG)
*: : IMPRIMIR (procedure in CA_CAP1.PRG)
*: : REGRESA (procedure in CA_PROCE.PRG)

*:
*: Documented 12/26/93 at 23:31 FoxDoc version

2.10e


```
SET PROCEDURE TO ca_proce
DIME bancap(20,5)
PRIV recca,cedca,fecha,tasca,tieca,canca,regs,INTE,intca
PRIV efecti,tot,totche,numch,fila,bancap,ic,reg,si,i
HIDE MENU m1
```

```

HIDE POPU pcap
DO ca_tit WITH 1
DO vencap
SET COLO TO GR+
@ 07,17 SAY "Rec. Inversión #...:          << Esc >> Sale"
@ 08,17 SAY "Cédula.....:"
@ 09,17 SAY "Fecha.....:"
@ 10,17 SAY "Tasa de Interés...:      Inter.:"
@ 11,17 SAY "Tiempo a Invertir.:      Fecha/Venc. :"
@ 12,17 SAY "Cantidad Captada...:"
SET COLO TO
DO WHIL .T.
  STOR SPAC(13) TO cedca
  STOR 0 TO recca,numlc,tasca,tieca,canca,INTE,intca,MOD,rel
  STOR 0 TO si,per1,ic,reg,bancap,i
  STOR DATE() TO fecha,fvica
  DO estado
  SELE B          && Captaciones indexada por Recibo de Inver.
  GO BOTT
  recca=recin+1
  STOR recca TO rel
  IF MOD = 0
    @ 24,12 SAY "Ingrese el # de Recibo de Inversión o presione E
NTER...." COLO N/W
    @ 07,37 GET recca PICT "9999999999" VALI (recca>=1) .AND. (re
cca<=rel)
    READ
    DO estado
    IF LASTKEY()=27
      EXIT
    ENDI
    GO TOP
    SEEK recca
    IF .NOT. EOF()
      DO descap
      LOOP
    ENDI
    IF recca<rel
      @ 24,24 SAY 'Recibo de Inversión anulado.....' COLO N/W
      READ
      DO estado
      LOOP
    ENDI
  CLOS ALTE
ENDI
STOR fecap TO fe
STOR 0 TO reqs,per,tasca,canca,INTE,tieca,tie,av
STOR SPAC(8) TO respres
STOR SPAC(13) TO cedca
DO WHIL .T.
  STOR 0 TO av

```

00:01

Copyright. CREDIAMBATO, 1993
 CONTROL DE CAPTACIONES Y PRESTACIONES

```

DO acecap WITH av      && Datos de la Captac.
IF av=1                && Aviso de Salida con Esc en Cédula
  EXIT
ENDI
STOR SPAC(8) TO respre
STOR .F. TO ver
DO prepre WITH respre, ver      && Pregunta si Continúa o Modifi
fica
  IF respre='Modifica'
    av =0
    MOD=1
    LOOP
  ENDI
  EXIT
ENDD
IF (respre='Otro') .OR. (av=1)
  DO borradatcap
  LOOP
ENDI
STOR 0 TO MOD,o,per
DO WHIL o=0
  STOR 0 TO numlc
  STOR ' ' TO pc      && Periodo de la Captación
  DO WHIL .T.
    @ 22.25 SAY 'Elija los periodos de inversión' COLO GR+/R,
R/W
    DO WHIL .T.
      DO perinv
      IF LASTKEY()=13
        EXIT
      ENDI
    ENDD
    SET COLO TO
    @ 22.25 SAY '
    DO perio WITH pc,per,tieca
    IF reqs=1
      EXIT
    ENDI
  ENDD
  STOR 0 TO valor,nch,INTE,efecti,totche,numch,intpar && NumCh
-> # de Cheques (1,2,3)
  STOR SPAC(20) TO girador
  SAVE SCRE TO pantal
  DO forinv WITH canca      && Forma de Inversión Cheques o Efe
ctivo
  RESTORE SCRE FROM pantal
  STOR SPAC(8) TO respre
  DO prepre WITH respre      && Pregunta si Continúa o Modifica
  DO CASE
  CASE respre='Continúa'
    o=1

```

```
CASE respre='Modifica'
  LOOP
CASE respre='Otro'
  DO borraratcap
  EXIT
ENDC
canca=ROUN(canca,0)
@ 12.37 SAY canca PICT '999.999,999,999.99' COLO N/W
numlc=INT(tieca/per)      && Entero de la división
IF tasca<>0
  FOR I=1 TO I
    intpar=bancap(1,4)*tasca*(tieca-bancap(1,5))/36000
    intca=intca+intpar
  ENDF
  intca=intca+(efecti*tasca*tieca/36000)
  intca=ROUN(intca,0)
  @ 10.51 SAY intca PICT '999.999,999.99' COLO N/W
ELSE
  DO WHIL .T.
    @ 10.51 GET intca PICT "999,999,999"
    READ
    tasca=(36000*intca)/(canca*(tieca-si))
    IF (tasca>0) .AND. (tasca<100)
      @ 10.37 SAY tasca PICT '99.99' COLO N/W
      EXIT
    ELSE
      DO valerr
    ENDI
  ENDD
ENDI
DO cantot
ENDD
IF respre='Otro'
  LOOP
ENDI
DO ingresocaja
DO grabacapta
DO grabachecap
DO imprimir
ENDD
RELE bancap
DO regresa
RETU

PROCEDURE cantot
SELE B
GO TOP
SET FILT TO (cedcap=cedca) .AND. (salcap>0) && Filtra cédulas igua
les
GO TOP
STOR 0 TO cantot, inttot
```

```

DO WHIL .NOT. EOF()
    cantot = cantot+cancap
    inttot = inttot+intcap
    IF .NOT. EOF()
        SKIP
    ENDI
ENDD
SET FILT TO
DO ventotcap
@ 16,49 SAY 'Tot/Cpdo.: ' COLO GR+
@ 17,49 SAY 'Int. Tot.: ' COLO GR+
@ 16,60 SAY cantot+canca PICT '999,999,999,999.99'
@ 17,60 SAY inttot+intca PICT '999,999,999,999.99'
RETU

PROCEDURE descap
@ 07,37 SAY recca
@ 08,37 SAY cedcap
@ 09,37 SAY fecap
@ 10,37 SAY tasin
@ 10,51 SAY intcap PICT '999,999,999.99'
@ 11,37 SAY tiein
@ 11,57 SAY fevcap
@ 12,37 SAY cancap PICT "999,999,999,999.99"
STOR cedcap TO cedca
STOR inqcaj TO ic
DO vendatcli
DO desnom WITH cedca    && Procedimiento que se encuentra en CA_PROC
E.PRG
canca=0
DO cantot
SELE B
SEEK recca
STOR fecap TO fe
STOR 0 TO per, perl, fila
DO percapi WITH per    && Asignas el periodo de la Captación
numlc=INT(tiein/per)
DO imprimir
DO borradatcap
RETU

PROCEDURE acecap
PARA av
DO WHIL .T.
    DO vencap
    DO estado
    @ 24,16 SAY "Ingrese el # Cédula o R.U.C. ó presione << ESC >>"
COLO N/W
    @ 08,37 GET cedca PICT "@" VALI cedca <> " "
    READ
    DO estado

```

```
IF LASTKEY()=27
  av=1
  @ 08,37 SAY SPAC(13)
  RETU
ENDI
s=0
SAVE SCRE TO pan1
DO ca_concli WITH cedca,1,s
REST SCRE FROM pan1
IF (s=0) then
  EXIT
ENDI
ENDD
DO vendatcli
DO desnom WITH cedca  && Procedimiento  en CA_PROCE
DO cantot
DO WHIL .T.
  @ 09,37 GET fecha
  @ 10,37 GET tasca PICT "99.99"
  READ
  IF (LASTKEY()=13) .OR. (tasca<>0)
    EXIT
  ENDI
ENDD
@ 11,37 GET tieca PICT "99999" VALI tieca>0
READ
STOR 0 TO dc,D
STOR SPAC(7) TO sabdom
fvica=fecha+tieca
DO ca_fecha WITH fvica,dc,sabdom
IF dc>0
  DO finsemana WITH dc,fvica,sabdom  && Proced. en CA_PROCE
  DO WHIL .T.
    D=D+1
    fvica=fvica+1
    STOR SPAC(7) TO sabdom
    STOR 0 TO dc
    DO ca_fecha WITH fvica,dc,sabdom
    IF dc=0
      EXIT
    ENDI
  ENDD
  @ 24,56 SAY fvica COLO N/W
  READ
  DO estado
ENDI
@ 11,57 SAY fvica COLO N/W
tieca=tieca+D
@ 11,37 SAY tieca PICT '99999' COLO N/W
RETU
```

```

PROCEDURE forinv
PARA canca
STOR 0 TO ayuda
DEFI POPU inver FROM 5.60 IN SCRE SHAD:
  COLO SCHE 4 TITLE '||Forma de Inver.||'
DEFI BAR 1 OF inver FROM ' ' \<Cheque(s) '
DEFI BAR 2 OF inver FROM ' ' \<Efectivo '
DEFI BAR 3 OF inver FROM ' ' \<Ambos '
ON SELE POPU inver DO inversion WITH BAR().canca
DO WHIL ayuda=0
  ACTI POPU inver
ENDD
RELE POPU inver
RETU

```

```

PROCEDURE inversion
PARA ba,canca
IF LASTKEY()=13
  ayuda=1
ENDI
HIDE POPU inver
IF ((ba=1) .OR. (ba=3))
  DO estado
  @ 24.27 SAY 'Número de Cheques ...: ' COLO N/W
  DO WHIL .T.
    @ 24.50 GET numch PICT '9' VALI (numch>0) .AND. (numch<=6)
    READ
    IF numch>0
      EXIT
    ENDI
  ENDD
  DO estado
  SET COLO TO
  SAVE SCRE TO pan1
  @ 15.01 TO 22.78 CLEA
  DO vencheinv
  fil=17
  i =0
  @ 16.02 SAY '          BANCO          | CHEQUE No. |          GIRADOR
    |          VALOR          |          COLO N/W
  FOR i=1 TO numch
    @ fil,02 SAY '
      |          |          |
      |          |          |          COLO N/W
    STOR SPAC(15) TO banco
    STOR SPAC(20) TO girador
    STOR 0 TO valor,si
    STOR SPAC(10) TO nch
    SAVE SCRE TO panta2
    DO ca_ban1 WITH banco,si,0
    RESTORE SCRE FROM panta2
    IF banco='FOMENTO'

```

```

        si=5
    ENDI
    @ fil,03 SAY banco COLO N/W
    DO WHIL .T.
        @ fil,22 GET nch PICT '@!' VALI nch<>' '      && Cheque N
úmero (45632)
        @ fil,37 GET girador PICT '@!'
        @ fil,61 GET valor PICT '999,999,999,999' VALI valor > 0
        READ
        IF valor>0
            EXIT
        ENDI
    ENDD
    STOR banco    TO bancap(i,1)
    STOR nch      TO bancap(i,2)
    STOR girador  TO bancap(i,3)
    STOR valor    TO bancap(i,4)
    STOR si      TO bancap(i,5)
    fil=fil+1
    totche=totche+valor
ENDF
RESTORE SCRE FROM pan1
ENDI
IF ((ba=2) .OR. (ba=3))
    DO estado
    SET COLO TO N/W
    @ 24,27 SAY 'Valor en Efectivo : '
    DO WHIL .T.
        @ 24,50 GET efecti PICT '999,999,999,999' VALI efecti>=0
        READ
        DO estado
        IF (LASTKEY()=13) .OR. (efecti>0)
            EXIT
        ENDI
    ENDD
ENDI
canca=efecti+totche
DEAC POPU inver
RETU

PROCEDURE ingresocaia
STOR SPAC(30) TO deta
STOR DATE() TO fecic
@ 21,00 TO 24,79 CLEA
SELE E      && Ingresos a Caja
GO BOTT
ic=numin+1
SET COLO TO GR+
@ 21,19,24,61 BOX ' ||||| ||| ||| ||| '
@ 21,29 SAY 'Ingreso a Caja No. ' + ALLT(STR(ic))
@ 22,20 SAY '           Detalle           Fecha'

```

12/27/93
00:04

CA_CAP1.PRG
Copyright, CREDIAMBATO, 1993
CONTROL DE CAPTACIONES Y PRESTACIONES

Page 70

```
SET COLO TO
DO WHIL .T.
  @ 23,21 GET deta PICT '@!'
  @ 23,52 GET fecic
  READ
  IF (LASTKEY()=13) .OR. (deta<>' ')
    EXIT
  ENDI
ENDD
DO WHIL .T.
  IF RLOC()
    APPE BLAN
    REPLACE numin WITH ic
    REPLACE fecin WITH fecic
    REPLACE cedin WITH cedca
    REPLACE conin WITH recca      && Conector con Captac. o Pres
t.
    REPLACE detin WITH deta
    REPLACE tchin WITH totche
    REPLACE efein WITH efecti
    REPLACE cp WITH 'C'
    EXIT
  ELSE
    WAIT 'Espere un momento...' NOWA
  ENDI
ENDD
UNLO IN E
CLOS ALTE
SELE 12      && CHEINCAJ Cheques del Ingreso a Caja
FOR i=1 TO numch
  DO WHIL .T.
    IF RLOC()
      APPE BLAN
      REPLACE codincaj WITH ic
      REPLACE banincaj WITH bancap(i,1)
      REPLACE cheincaj WITH bancap(i,2)
      REPLACE qirincaj WITH bancap(i,3)
      REPLACE valincaj WITH bancap(i,4)
      EXIT
    ELSE
      WAIT 'Espere un momento...' NOWA
    ENDI
  ENDD
UNLO IN 12
ENDF
CLOS ALTE
@ 22,20 TO 23,60 CLEA
@ 23,20 SAY ' Presione una tecla para continuar.....' COLO GR+
READ
@ 21,00 TO 24,79 CLEA
RETU
```

```

PROCEDURE grabacapta
SELE B
DO WHIL .T.
  IF RLOC()
    APPE BLAN
    REPLACE recin WITH recca
    REPLACE cedcap WITH cedca
    REPLACE fecap WITH fecha
    REPLACE tasin WITH tasca
    REPLACE tiein WITH tieca
    REPLACE cancap WITH canca
    REPLACE intcap WITH intca
    REPLACE efecap WITH efecti
    REPLACE totchc WITH totche
    REPLACE fevcap WITH fvica
    REPLACE percap WITH pc
    REPLACE salcap WITH canca
    REPLACE ingcaj WITH ic
    REPLACE reqren WITH 0 && Num. de Req. por el cual es Re
novado
    REPLACE inccap WITH 0
    REPLACE retcap WITH 0
    REPLACE rencap WITH 'C'
    EXIT
  ELSE
    WAIT 'Espere un momento...' NOWA
  ENDI
ENDD
UNLO IN B
CLOS ALTE
RETU

PROCEDURE grabachecap
SELE H
FOR i=1 TO numch
  DO WHIL .T.
    IF RLOC()
      APPE BLAN
      REPLACE codreinv WITH recca
      REPLACE banreinv WITH bancap(i,1)
      REPLACE nchreinv WITH bancap(i,2)
      REPLACE girreinv WITH bancap(i,3)
      REPLACE valreinv WITH bancap(i,4)
      EXIT
    ELSE
      WAIT 'Espere un momento...' NOWA
    ENDI
  ENDD
UNLO IN H
ENDF

```

12/27/93

CA_CAP1.PRG

Page 72

00:04

Copyright, CREDIANBATO, 1993
CONTROL DE CAPTACIONES Y PRESTACIONES

CLOS ALTE
RETU

```
PROCEDURE imprimir
STOR 0 TO pr,ayu
SELE B
SEEK recca
STOR reccap TO rc
STOR retcap TO ret
STOR inccap TO inc
STOR 'S' TO sn
@ 21,00 TO 24,79 CLEA
DEFI WIND imprime FROM 19,17 TO 23,63 DOUB COLO GR+
ACTI WIND imprime
DO mensaje
@ 01,13 SAY 'RECIBO DE INVERSION' COLO GR+
@ 02,31 GET sn PICT '!' VALI sn$'SN'
READ
DEAC WIND imprime
IF rc='C'
  IF sn='S'
    DO ca_impri WITH recca,numlc,per,1
  ENDI
  STOR 'S' TO sn
  ACTI WIND imprime
  DO mensaje
  DO cambia WITH sn
  DEAC WIND imprime
  IF sn='S'
    DO ca_implic WITH recca,numlc,per
  ENDI
  STOR 'S' TO sn
  ACTI WIND imprime
  DO mensaje
  @ 01,01 TO 01,65 CLEA
  @ 01,10 SAY 'COMPROBANTE DE INGRESO'
  @ 02,31 GET sn PICT '!' VALI sn$'SN'
  READ
  DEAC WIND imprime
  IF sn='S'
    DO ca_incip WITH recca,ic,1
  ENDI
ELSE
  IF sn='S'
    DO ca_impri WITH recca,numlc,per,2
  ENDI
  STOR 'S' TO sn
  ACTI WIND imprime
  DO mensaje
  DO cambia WITH sn
  DEAC WIND imprime
```

```

IF sn='S'
  DO ca_implic WITH recca,numlc,per
ENDI
STOR 'S' TO sn
ACTI WIND imprime
DO mensaje
IF inc>0
  @ 01,01 TO 01,65 CLEA
  @ 01,10 SAY 'COMPROBANTE DE INGRESO'
  @ 02,31 GET sn PICT '!' VALI sn#'SN'
  READ
  DEAC WIND imprime
  IF sn='S'
    DO ca_imcil WITH recca,ic,2
  ENDI
ENDI
IF ret>0
  @ 01,01 TO 01,65 CLEA
  @ 01,10 SAY 'COMPROBANTE DE EGRESO'
  @ 02,31 GET sn PICT '!' VALI sn#'SN'
  READ
  DEAC WIND imprime
  IF sn='S'
    DO ca_imcel WITH come,recr,3
  ENDI
ENDI
ENDI
CLOS ALTE
DO borradatcap
RETU

PROCEDURE mensaje
@ 00,00 SAY 'Por favor prepare la impresora para imprimir' COLO GR+
@ 02,01 SAY '      Presione << S o N >> <<   >>' COLO GR+
RETU

PROCEDURE borradatcap
@ 07,37 TO 07,49 CLEA
@ 08,37 TO 12,56 CLEA
SET COLO TO GR+
@ 10,17 SAY "Tasa de Interés...:      Inter.:      "
@ 11,17 SAY "Tiempo a Invertir.:     Fecha/Venc.:  "
SET COLO TO
@ 15,01 TO 19,78 CLEA
RETU
*: EOF: CA_CAP1.PRG

```

12/27/93
00:05

CA_CECAP.PRG
Copyright. CREDIAMBATO, 1993
CONTROL DE CAPTACIONES Y PRESTACIONES

Page 74

```
*****
*****
*:
*: Procedure file: C:\FOXPRO2\CA_CECAP.PRG
*:
*:      System: CONTROL DE CAPTACIONES Y PRESTACIONES
*:      Author: LUZMILA FIALLOS Y ELSA GUERRERO
*:      Copyright (c) 1993. CREDIAMBATO
*:      Last modified: 12/26/93      19:05
*:
*: Procs & Fncts: ENCABEZADO
*:
*:      Set by: COMPROB      (procedure in CA_REPOR.PRG)
*:
*:      Calls: ENCABEZADO      (procedure in CA_CECAP.PRG)
*:
*:      Documented 12/26/93 at 23:33      FoxDoc version
2.10e
*****
*****
SET DEVI TO PRINT
STOR 1 TO pagina
STOR 8 TO fi
STOR 0 TO acul,con1,pich,paci,cap,ren,otr
STOR SPAC(10) TO nom
DO encabezado
SELE C
GO TOP
SET FILT TO (fecha>=fec1) .AND. (fecha<=fec2)
GO TOP
DO WHIL .NOT. EOF()
  @ fi,01 SAY compegr
  STOR compegr TO compro
  STOR fecha TO fecegr
  STOR codri TO ri
  STOR cedcli TO cedu
  STOR capotr TO cro
  SELE 1
  SEEK cedu
  @ fi,14 SAY cedula
  @ fi,29 SAY SUBS(nombre,1,20)
  @ fi,55 SAY fecegr
  IF cro=' '
    STOR 'CANCELAC' TO nom
  ENDI
  IF cro='R'
    STOR 'RENOVACI' TO nom
  ENDI
  IF cro='O'
    STOR 'OTROS' TO nom
  ENDI
```

```

@ fi,69 SAY nom
SELE G
GO TOP
SET FILT TO codcom=compro AND cappre=1
GO TOP
DO WHIL .NOT. EOF()
  @ fi,83 SAY ban
  IF ban='PICHINCHA'
    pich=pich+valor
  ELSE
    paci=paci+valor
  ENDI
  @ fi,100 SAY nche
  @ fi,114 SAY valor PICT '999,999,999,999.99'
  acul=acul+valor
  IF cro=' '
    cap=cap+valor
  ENDI
  IF cro='R'
    ren=ren+valor
  ENDI
  IF cro='0'
    otr=otr+valor
  ENDI
  IF fi>58
    @ fi,113 SAY '-----'
    @ fi+1,114 SAY acul PICT '999,999,999,999.99'
    @ fi+2,00 SAY REPLI('=' ,135)
    fi=8
    pagina=pagina+1
    DO encabezado
  ELSE
    fi=fi+1
  ENDI
  IF .NOT. EOF()
    SKIP
  ENDI
ENDD
SET FILT TO
fi=fi-1
SELE C
IF fi>58
  @ fi,113 SAY '-----'
  @ fi+1,114 SAY acul PICT '999,999,999,999.99'
  @ fi+2,00 SAY REPLI('=' ,135)
  fi=8
  pagina=pagina+1
  DO encabezado
ELSE
  fi=fi+1
ENDI

```

```

    IF .NOT. EOF()
      SKIP
    ENDI
  ENDD
  IF fi<46
    FOR i=fi TO 48
      fi=fi+1
    ENDF
  ENDI
  DO WHIL .T.
    IF fi<50
      @ fi,113 SAY '-----'
      @ fi+1,114 SAY acul PICT '999,999,999,999.99'
      @ fi+3,86 SAY 'RESUMEN DE EGRESOS:'
      @ fi+4,02 SAY 'RESUMEN DE BANCOS:'
      @ fi+4,86 SAY 'CANCELACIONES:'
      @ fi+4,109 SAY cap PICT '999,999,999,999.99'
      @ fi+5,02 SAY 'PACIFICO : '
      @ fi+5,15 SAY paci PICT '999,999,999,999.99'
      @ fi+5,86 SAY 'RENOVACIONES : '
      @ fi+5,109 SAY ren PICT '999,999,999,999.99'
      @ fi+6,02 SAY 'PICHINCHA:'
      @ fi+6,15 SAY pich PICT '999,999,999,999.99'
      @ fi+6,86 SAY 'OTROS : '
      @ fi+6,109 SAY otr PICT '999,999,999,999.99'
      tot2=cap+ren+otr
      tot1=pich+paci
      @ fi+7,14 SAY '-----'
      @ fi+7,108 SAY '-----'
      @ fi+8,15 SAY tot1 PICT '999,999,999,999.99'
      @ fi+8,109 SAY tot2 PICT '999,999,999,999.99'
      @ fi+9,00 SAY REPLI('=',135)
      EXIT
    ELSE
      @ fi+4,113 SAY '-----'
      @ fi+5,114 SAY acul PICT '999,999,999,999.99'
      @ fi+6,00 SAY REPLI('=',135)
      fi=8
      pagina=pagina+1
      DO encabezado
    ENDI
  ENDD
  SET FILT TO
  CLOS DATA
  EJEC
  SET PRINTER OFF
  SET DEVI TO SCRE
  RETU

  PROCEDURE encabezado
  @ 00,00 SAY CHR(15)

```

12/27/93
00:07

CA_CECAP.PRG
Copyright, CREDIAMBATO, 1993
CONTROL DE CAPTACIONES Y PRESTACIONES

Page 77

@ 00,20 SAY CHR(14)+'C A P T A C I O N E S Y P R E S T A C I O
N E S'+CHR(20)

@ 03,00 SAY ' COMPROBANTE DE EGRESOS EMISION:
DESDE: HASTA: Pag. '

@ 03,48 SAY DATE()

@ 03,68 SAY fec1

@ 03,87 SAY fec2

@ 03,111 SAY pagina FICT '999'

@ 04,00 SAY ' FOR CAPTACION'

@ 05,00 SAY ' '+REPLI('-',135)+' '

@ 06,00 SAY ' {COMP./EGR. CEDULA NOMBRE
FEC/EGR CONCEPTO BANCO CHEQUE NO

VALOR'

@ 06,136 SAY ' |'

@ 07,00 SAY ' L'+REPLI('-',135)+' J'

RETU

*: EOF: CA_CECAP.PRG

```

*:*****
*****
*:
*: Procedure file: C:\FOXPRO2\CA_CEPRE.FRG
*:
*:      System: CONTROL DE CAPTACIONES Y PRESTACIONES
*:      Author: LUZMILA FIALLOS Y ELSA GUERRERO
*:      Copyright (c) 1993, CREDIAMBATO
*:      Last modified: 12/26/93      19:03
*:
*:      Set by: COMPROB      (procedure in CA_REFOR.FRG)
*:
*:      Calls: ENCABEZADO      (procedure in CA_CECAP.FRG)
*:
*:      Documented 12/26/93 at 23:33      FoxDoc version
2.10e
*:*****
*****
SET DEVI TO PRINT
STOR 1 TO pagina
STOR 8 TO fi
STOR 0 TO acu1,acu2,acu3,acu4,con1,pich,paci,pado,pre,otr
STOR SPAC(10) TO nom
DO encabezado
SELE 13
GO TOP
SET FILT TO (fecpres>=fec1) AND (fecpres<=fec2)
GO TOP
DO WHIL NOT EOF()
    @ fi,01 SAY COMPRES
    STOR cedpres TO cedu
    STOR taspres TO tasa
    STOR COMPRES TO compro
    STOR fecpres TO fecha
    STOR preotr TO op
    SELE 1
    SEEK cedu
    @ fi,12 SAY cedula
    @ fi,26 SAY SUBS(nombre,1,20)
    @ fi,48 SAY fecha
    IF op='P'
        STOR 'PRESTAC.' TO nom
    ELSE
        STOR 'OTROS' TO nom
    ENDI
    @ fi,59 SAY nom
    SELE 6
    GO TOP
    SET FILT TO codcom=compro AND cappre=2
    GO TOP
    DO WHIL .NOT. EOF()

```

```
@ fi,68 SAY SUBS(ban,1,5)
  IF ban='PICHINCHA'
    pich=pich+valor
  ENDI
  IF ban='PACIFICO'
    paci=paci+valor
  ENDI
  IF ban='PACIF .DOLAR'
    pado=pado+valor
  ENDI
@ fi,76 SAY nche
@ fi,88 SAY tasa PICT '99.99'
  acul=acul+tasa
  con1=con1+1
@ fi,95 SAY valor PICT '999,999,999,999.99'
  acu2=acu2+valor
  IF op='P'
    pre=pre+valor
  ELSE
    otr=otr+valor
  ENDI
  IF fi>59
    @ fi+1,00 SAY REPLI('=' ,152)
    fi=8
    pagina=pagina+1
    DO encabezado
  ELSE
    fi=fi+1
  ENDI
  IF .NOT. EOF()
    SKIP
  ENDI
ENDD
SET FILT TO
fi=fi-1
SELE 13
@ fi,114 SAY intpres PICT '999,999,999,999.99'
acu3=acu3+intpres
@ fi,134 SAY canpres PICT '999,999,999,999.99'
acu4=acu4+canpres
IF fi>59
  @ fi+1,00 SAY REPLI('=' ,152)
  fi=8
  pagina=pagina+1
  DO encabezado
ELSE
  fi=fi+1
ENDI
IF .NOT. EOF()
  SKIP
ENDI
```

```

ENDD
IF fi<50
  FOR i=fi TO 50
    fi=fi+1
  ENDF
ENDI
DO WHIL .T.
  IF fi<52
    prome=acu1/cont
    @ fi.88 SAY '-----'
    -----
    @ fi+1.62 SAY 'TASA PROMEDIO POND.: '
    @ fi+1.88 SAY prome PICT '99.99'
    @ fi+1.95 SAY acu2 PICT '999,999,999,999.99'
    @ fi+1.114 SAY acu3 PICT '999,999,999,999.99'
    @ fi+1.134 SAY acu4 PICT '999,999,999,999.99'
    @ fi+3.02 SAY 'RESUMEN DE BANCOS: '
    @ fi+3.86 SAY 'RESUMEN DE EGRESOS: '
    @ fi+4.02 SAY 'PACIFICO : '
    @ fi+4.12 SAY paci PICT '999,999,999,999.99'
    @ fi+4.86 SAY 'PRESTAMOS: '
    @ fi+4.112 SAY pre PICT '999,999,999,999.99'
    @ fi+5.02 SAY 'FICHINCHA: '
    @ fi+5.12 SAY pich PICT '999,999,999,999.99'
    @ fi+5.86 SAY 'OTROS : '
    @ fi+5.112 SAY otr PICT '999,999,999,999.99'
    tot2=pre+otr
    tot1=pich+paci
    @ fi+6.11 SAY '-----'
    @ fi+6.111 SAY '-----'
    @ fi+7.12 SAY tot1 PICT '999,999,999,999.99'
    @ fi+7.110 SAY tot2 PICT '999,999,999,999.99'
    @ fi+8.00 SAY REPLI('=',152)
    EXIT
  ELSE
    @ fi+6.00 SAY REPLI('=',152)
    fi=8
    pagina=pagina+1
    DO encabezado
  ENDI
ENDD
SET FILT TO
CLOS DATA
EJEC
SET PRINTER OFF
SET DEVI TO SCRE
RETU

```

```

PROCEDURE encabezado

```

```

@ 00.00 SAY CHR(15)

```

```

@ 00.20 SAY CHR(14)+'CAPTACIONES Y PRESTACIO

```

12/27/93

CA_CEPRE.PRG

Page 81

00:09

Copyright. CREDIAMBATO. 1993

CONTROL DE CAPTACIONES Y PRESTACIONES

N E S'+CHR(20)

@ 03.00 SAY ' COMPROBANTE DE EGRESOS
DESDE: HASTA:

EMISION:
Pag. '

@ 03.47 SAY DATE()

@ 03.70 SAY fec1

@ 03.93 SAY fec2

@ 03.114 SAY pagina PICT '99'

@ 04.00 SAY ' FOR PRESTACION'

@ 05.00 SAY ' '+REPLI('-',152)+' '

@ 06.00 SAY ' [COMP./EGR. CEDULA

RES CONCEPTO BANCO CHEQUE TASA
INTERES TOTAL'

NOMBRE FEC/P
VALOR/CHEQUE

@ 06.153 SAY ' |'

@ 07.00 SAY ' ['+REPLI('-',152)+' |'

RETU

*: EOF: CA_CEPRE.PRG

12/27/93
00:09

CA_CLAVE.FRG
Copyright, CREDIAMBATO, 1993
CONTROL DE CAPTACIONES Y PRESTACIONES

Page 82

*:*****

*:
*: Program: C:\FOXPRO2\CA_CLAVE.FRG
*:
*: System: CONTROL DE CAPTACIONES Y PRESTACIONES
*: Author: LUZMILA FIALLOS Y ELSA GUERRERO
*: Copyright (c) 1993, CREDIAMBATO
*: Last modified: 12/26/93 19:05
*:
*: Called by: CA_PRINCI.FRG
*:
*: Documented 12/26/93 at 23:31 FoxDoc version
2.10e

*:*****

```
SET TALK OFF
SET ECHO OFF
SET STAT OFF
SET SCOR OFF
@ 06,28 TO 08,52 DOUB COLO GR+
@ 07,30 SAY 'C R E D I A M B A T O' COLO GR+
@ 10,32 TO 14,48 FANE
@ 20,33 SAY 'Ingrese la Clave' COLO GR+
STOR 0 TO c1
FOR c1=1 TO 3
  STOR '#####' TO mclave
  @ 12,34 SAY '<<[ ]>>'
  SET COLO TO M/M.N
  @ 12,38 GET mclave
  READ
  SET COLO TO
  p = "1968&1973"
  n1 = "!(^*7!(&#"
  C = CHRT(mclave,p,n1)
  IF C='^*7&#'
    EXIT
  ELSE
    IF c1<3
      @ 22,21 SAY 'Clave Incorrecta...Intente Otra Vez...' COLO
GR+*
      READ
      @ 22,20 TO 22,60 CLEA
    ELSE
      @ 20,01 TO 20,79 CLEA
      @ 22,21 SAY 'Ingreso Denegado...Presione << ENTER >>' COLO
GR+
      READ
      @ 00,00 TO 24,79 CLEA
    ENDI
  ENDI
ENDI
```

12/27/93

CA_CLAVE.FRG

Page 83

00:09

Copyright. CREDIAMBATO. 1993
CONTROL DE CAPTACIONES Y PRESTACIONES

ENDF

CANC

RETU

*: EOF: CA_CLAVE.FRG

12/27/93
00:09

CA CLI1.PRG
Copyright, CREDIAMBATO, 1993
CONTROL DE CAPTACIONES Y PRESTACIONES

Page 84

*:*****

*:
*: Procedure file: C:\FOXPRO2\CA_CLI1.PRG
*:
*: System: CONTROL DE CAPTACIONES Y PRESTACIONES
*: Author: LUZMILA FIALLOS Y ELSA GUERRERO
*: Copyright (c) 1993, CREDIAMBATO
*: Last modified: 12/26/93 18:15
*:
*: Procs & Fncts: DESCLI
*: : OPCIONES
*: : ACECLI
*: : APRECIA
*: : ANTERIOR
*: : SIGUIENTE
*: : MENSA1
*: : MENSA2
*: : RESUMEN
*: : RESU
*: : CUENTA
*: : GRABA
*: : BLANQUEA
*:
*: Set by: MCLIENTES (procedure in CA_FRINCI.PRG)
*: : CA_CONCLI.PRG
*:
*: Calls: CA_TIT.PRG
*: : VEN1 (procedure in CA_PROCE.PRG)
*: : ESTADO (procedure in CA_PROCE.PRG)
*: : DESCLI (procedure in CA_CLI1.PRG)
*: : OPCIONES (procedure in CA_CLI1.PRG)
*: : ACECLI (procedure in CA_CLI1.PRG)
*: : REGRESA (procedure in CA_PROCE.PRG)
*:
*: Documented 12/26/93 at 23:31 FoxDoc version
2.10e

*:*****

```
PARA sw2
SET PROCEDURE TO ca_proce
IF sw2=1
  HIDE MENU m1
  HIDE.FOPU pcli
ELSE
  CLEA
ENDI
PRIV ceda,nom,NOMA,dira,tela,refa,pr,pa,noqra,pre.preaux
DIME preaux(30,5)
DIME pre(15)
STOR 0 TO pre,preaux
```

00:10

Copyright, CREDIAMBATO, 1993
 CONTROL DE CAPTACIONES Y PRESTACIONES

```

DO ca_tit WITH 0
DO ven1          && Caja para Ca_Cli1
SET COLO TO GR+
@ 07,08 SAY "Cédula o R.U.C. ....:"
@ 07,60 SAY "<<Esc>> Sale"
@ 08,08 SAY "Nombre o Denominación ..:"
@ 10,08 SAY "Dirección ..:"
@ 11,08 SAY "Teléfono ..:"
@ 12,08 SAY "Referencia ..:"
@ 13,08 SAY "Cantidad Ultima Captada ::"
@ 13,53 SAY "Fch./Cap.:"
@ 14,08 SAY "Cantidad Total Captada .:"
@ 14,53 SAY "Tasa Capt.:"
@ 15,08 SAY "Cantidad Ultima Prestada:"
@ 15,53 SAY "Fch./Pres.:"
@ 16,08 SAY "Cantidad Total Prestada ::"
@ 16,53 SAY "Tasa/Pres.:"
@ 17,08 SAY "# Cheques Protestados ..:"
@ 18,08 SAY "Apreciación del Cliente ::"
SET COLO TO
DO WHIL .T.
  STOR SPAC(50) TO NOMA
  STOR SPAC(37) TO nom
  STOR SPAC(13) TO nom1.ceda
  STOR SPAC(40) TO dira
  STOR SPAC(25) TO refa
  STOR 0 TO s1.tela
  SET COLO TO
  DO estado
  @ 24,13 SAY "Ingrese el # de Cédula o R.U.C. ó presione << ESC >>
>" COLO N/W
  @ 07,34 GET ceda PICT '@!' VALI ceda <> ' '
  READ
  DO estado
  IF LASTKEY()=27
    EXIT
  ENDI
  SELE 1
  SEEK ceda
  IF .NOT. EOF()
    DO descli
    SET COLO TO GR+/W
    DO opciones WITH 1
    SET COLO TO
  ELSE
    STOR 0 TO s1,noqra
    DO acecli WITH 0
    IF s1=0
      SET COLO TO GR+/W
      DO opciones WITH noqra
      SET COLO TO

```

12/27/93

CA_CLI1.PRG

Page 86

00:10

Copyright, CREDIAMBATO, 1993
CONTROL DE CAPTACIONES Y PRESTACIONES

```
        ENDI
    ENDI
ENDD
RELE preaux,pre
IF sw2=1
    DO reoresa
ENDI
RETU

PROCEDURE descli
STOR 0 TO con
SELE i      && Notas de Débito
COUN FOR cednd=ceda TO con
STOR con TO nchpro
CLOS ALTE
SELE B
GO TOP
SET FILT TO (cedcap=ceda) .AND. (salcap>0)
GO TOP
STOR 0 TO can, totcap, tasa1,tasa2
STOR fecap TO fe
DO WHIL .NOT. EOF()
    IF fecap>=fe
        fe = fecap
        can = cancap
        STOR tasin TO tasa1
    ENDI
    totcap=totcap+cancap
    IF .NOT. EOF()
        SKIP
    ENDI
ENDD
SET FILT TO
CLOS ALTE
STOR 0 TO can1, totpres, aux
SELE 13
GO TOP
SET FILT TO (cedpres=ceda) && Filtra cédulas iguales
GO TOP
STOR fecpres TO fel
IF EOF()
    STOR 1 TO aux      && Si el cliente no tiene prestaciones
ENDI
DO WHIL .NOT. EOF()
    IF fecpres>=fe
        fel = fecpres
        can1 = canpres
        STOR taspres TO tasa2
    ENDI
    totpres=totpres+salpres
    IF .NOT. EOF()
```

12/27/93

CA_CLII.PRG

Page 87

00:11

Copyright. CREDIAMBATO, 1993
CONTROL DE CAPTACIONES Y PRESTACIONES

```
        SKIP
    ENDI
ENDD
SET FILT TO
CLOS ALTE
SELE 1
SEEK ceda
@ 07.34 SAY cedula
@ 08.34 SAY SURS(nombre,1,37)
@ 09.34 SAY SUBS(nombre,38,13)
@ 10.34 SAY direcc PICT '@!'
@ 11.34 SAY telefo PICT '99-99-99'
@ 12.34 SAY REFE PICT '@!'
@ 13.34 SAY can    PICT '999,999,999,999.99'
@ 13.65 SAY fe
@ 14.34 SAY totcap PICT '999,999,999,999.99'
@ 14.65 SAY tasa1 PICT '99.99'
@ 15.34 SAY can1  PICT '999,999,999,999.99'
@ 15.65 SAY fel
@ 16.34 SAY totpres PICT '999,999,999,999.99'
@ 16.65 SAY tasa2 PICT '99.99'
@ 17.34 SAY nchpro
IF aux=0
    DO aprecia
ENDI
RETU

PROCEDURE aprecia
DIME vec(10)
DIME vecaux(4)
STOR DATE()-90 TO fec1
STOR 0 TO ac,i,ii,mayor,aux,vec,vecaux
STOR SPAC(7) TO apre
SELE 13
GO TOP
SET FILT TO cedpres=ceda
GO TOP
SET FILT TO fecpres>=fec1
GO TOP
DO WHIL .NOT. EOF()
    i=i+1
    STOR COMPRES TO vec(i)
    IF .NOT. EOF()
        SKIP
    ENDI
ENDD
SET FILT TO
CLOS ALTE
SELE F      && Cheques del Cliente por Prestaciones
FOR ii=1 TO i
    SET FILT TO codcom=vec(ii)
```

```

DO WHIL .NOT. EOF()
DO CASE
CASE (fven<DATE()-60) .AND. (sal>0)
  vecaux(1)=vecaux(1)+1
CASE (fven<DATE()-30) .AND. (sal>0)
  vecaux(2)=vecaux(2)+1
CASE (fven<DATE()) .AND. (sal>0)
  vecaux(3)=vecaux(3)+1
CASE (fven>DATE())
  vecaux(4)=vecaux(4)+1
ENDC
IF .NOT. EOF()
  SKIP
ENDI
ENDD
SET FILT TO
ENDF
CLOS ALTE
FOR i=1 TO 4
  IF vecaux(i)>mayor
    mayor=vecaux(i)
    STOR i TO aux
  ENDI
ENDF
DO CASE
CASE aux=1
  apre='MALO'
CASE aux=2
  apre='REGULAR'
CASE aux=3
  apre='BUENO'
CASE aux=4
  apre='EXELENTE'
ENDC
@ 18,34 SAY apre
RETU

PROCEDURE acecli
PARA sw
STOR 0 TO noqra
STOR SPAC(50) TO NOMA
STOR SPAC(25) TO refa
STOR SPAC(40) TO dira
STOR SPAC(37) TO nom
STOR SPAC(13) TO nom1
STOR 0 TO tela
IF sw=1
  SELE 1
  SEEK ceda
  STOR SUBS(nombre,1,37) TO nom
  STOR SUBS(nombre,38,50) TO nom1

```

00:12

Copyright, CREDIAMBATO, 1993
 CONTROL DE CAPTACIONES Y PRESTACIONES

```

  STOR direcc TO dira
  STOR telefo TO tela
  STOR REFE TO refa
ENDI
DO WHIL .T.
  IF sw=0
    @ 24,21 SAY 'Digite el Nombre o presione << ESC >>' COLO N/W
  ENDI
  @ 08,34 GET nom PICT "@!" VALI nom <> " "
  READ
  DO estado
  IF LASTKEY()=27
    IF sw=1
      DO blanquea
    ENDI
    @ 08,34 SAY SPAC(37)
    ss1=1
    RETU
  ENDI
  IF nom<>' '
    EXIT
  ENDI
ENDD
IF (LASTKEY()<>13) .AND. (LEN(nom)=37)
  @ 09,34 GET nom1 PICT "@!" VALI nom1 <> " "
  READ
ENDI
NOMA=nom+nom1
DO estado
@ 10,34 GET dira PICT "@!" VALI dira <> " "
@ 11,34 GET tela PICT "99-99-99"
@ 12,34 GET refa PICT "@!"
READ
RETU

PROCEDURE opciones
PARA nogra
STOR 0 TO s2
DEFI MENU opcion
DEFI PAD op1 OF opcion FROM "\<Graba" AT 24,6
DEFI PAD op2 OF opcion FROM "\<Modifica" AT 24,16
DEFI PAD op3 OF opcion FROM "\<Anterior" AT 24,29
DEFI PAD op4 OF opcion FROM "\<Siguiente" AT 24,42
DEFI PAD op5 OF opcion FROM "\<Resúmenes" AT 24,56
DEFI PAD op6 OF opcion FROM "\<Otro" AT 24,70

ON SELE PAD op1 OF opcion DO graba WITH nogra
ON SELE PAD op2 OF opcion DO acecli WITH 1
ON SELE PAD op3 OF opcion DO anterior
ON SELE PAD op4 OF opcion DO siguiente
ON SELE PAD op5 OF opcion DO resumen

```

12/27/93

CA_CLII1.PRG

Page 90

00:12

Copyright. CREDIAMBATO, 1993

CONTROL DE CAPTACIONES Y PRESTACIONES

```
ON SELE PAD op6 OF opcion DO blanquea
DO WHIL s2=0
  ACTI MENU opcion
ENDD
RETU
```

```
PROCEDURE anterior
SET COLO TO
SELE 1
IF BOF()
  DO mensa1
ELSE
  SKIP -1
  ceda=cedula
  IF BOF()
    DO mensa1
  ELSE
    DO descli
  ENDI
ENDI
RETU
```

```
PROCEDURE siguiente
SET COLO TO
SELE 1
IF EOF() then
  DO mensa2
ELSE
  SKIP 1
  ceda=cedula
  IF EOF() then
    DO mensa2
  ELSE
    DO descli
  ENDI
ENDI
RETU
```

```
PROCEDURE mensa1
HIDE MENU opcion
@ 24,19 SAY 'Inicio de Archivo... Presione una Tecla...' COLO N/W
READ
DO estado
RETU
```

```
PROCEDURE mensa2
HIDE MENU opcion
@ 24,20 SAY 'Fin de Archivo... Presione una Tecla...' COLO N/W
READ
DO estado
RETU
```

```

PROCEDURE resumen
HIDE MENU opcion
SET COLO TO GR+/W
STOR 0 TO pr
DEFI MENU opc
DEFI PAD o1 OF opc FROM "\<Captaciones" AT 24,08
DEFI PAD o2 OF opc FROM "\<Prestaciones" AT 24,26
DEFI PAD o3 OF opc FROM "\<Notas/Débito" AT 24,45
DEFI PAD o4 OF opc FROM "\<Retornar" AT 24,66
ON SELE MENU opc DO RESU WITH PAD()
IF pr=0
  ACTI MENU opc
ENDI
DO estado
RETU

PROCEDURE RESU
PARA pa
STOR SPAC(21) TO tit
STOR 0 TO cuen,nada
STOR SPAC(15) TO caso
SET COLO TO
@ 24,00 TO 24.80 CLEA
DO CASE
CASE pa='01'
  tit='Captaciones Vigentes'
CASE pa='02'
  tit='Prestaciones Vigentes'
CASE pa='03'
  tit='Notas/Débito Vigentes'
ENDC
IF (pa='01') .OR. (pa='02') .OR. (pa='03')
  HIDE MENU opc
  DO cuenta WITH cuen,caso,nada
  IF nada=1
    DO estado
    RETU
  ENDI
  IF cuen=0
    @ 24,17 SAY 'El Cliente no tiene '+caso+' Pendientes' COLO GR
+
    READ
    DO estado
    RETU
  ENDI
  @ 24,24 SAY 'Pulse << ESC >> para Retornar...' COLO GR+
  DEFI WIND tres FROM 18,06 TO 23,74 DOUB TITLE tit
  ACTI WIND tres
ELSE
  pr=1

```

```

DEAC MENU opc
ENDI
DO CASE
CASE pa='01'  && For Captaciones
  BROW FIELDS recin:10:H='RECIBO No.', cancap:17:H=' CANT. CAPTAD
A  .,:
  tasin:5:H=' TASA ', fecap:08:H='FEC/CAP.', fevcap:08:H='FEC/V
EN. ',:
  intcap:12:H=' INTERES ' NOME NODELETE NOED ;
  FOR (cedcap=ceda) .AND. (salcap>0) COLO 5
CASE pa='02'  && For Prestaciones
  SELE 19
  BROW FIELDS copaux:10:H=' COMPR. No. ', chpaux:10:H='CHEQUE No.'
  .,:
  bapaux:15:H=' BANCO ', vapaux:18:H=' VALOR PRESTADO
  .,:
  fepaux:10:H='FEC/VEN.' NOME NODELETE NOED COLO 5
CASE pa='03'  && Por N/D
  BROW FIELDS codnd:10:H='N/DEB. No.', nchnd:10:H='CHEQUE No.',:
  bannd:15:H=' BANCO/CHEQUE ', fevnd:08:H='FEC/VEN.',:
  cannd:18:H=' VALOR TOTAL ' NOME NODELETE NOED ;
  FOR (cednd=ceda) .AND. (salnd>0) COLO 5
ENDC
DEAC WIND tres
DO estado
CLOS ALTE
SELE 19
ZAP
CLOS ALTE
RETU

PROCEDURE cuenta
PARA cuen,caso,nada
STOR 0 TO i,j,bb,pre,preaux
SELE 19
ZAP
CLOS ALTE
DO CASE
CASE pa='01'
  SELE B
  cue=RECC()
  IF cue=0
    nada=1
    @ 24,11 SAY 'El Archivo se encuentra vacio.... Presione una t
ecla...' COLO GR+
    READ
    RETU
  ELSE
    COUN FOR (cedcap=ceda) .AND. (salcap>0) TO cuen
    STOR 'Captaciones' TO caso
  ENDI

```

```
CASE pa='02'  
  SELE 13  
  cue=RECC()  
  IF cue=0  
    nada=1  
    @ 24.11 SAY 'El Archivo se encuentra vacio.... Presione una t  
ecla...' COLO GR+  
    READ  
    RETU  
  ELSE  
    COUN FOR (cedpres=ceda) .AND. (salpres>0) TO cuen  
    STOR 'Prestaciones' TO caso  
    SET FILT TO (cedpres=ceda) .AND. (salpres>0)  
    GO TOP  
    DO WHIL .NOT. EOF()  
      i=i+1  
      STOR COMPRES TO pre(i)  
      IF .NOT. EOF()  
        SKIP  
      ENDI  
    ENDD  
    SET FILT TO  
    CLOS ALTE  
    SELE F  
    FOR j=1 TO i  
      SET FILT TO codcom=pre(j)  
      GO TOP  
      DO WHIL .NOT. EOF()  
        bb=bb+1  
        STOR codcom TO preaux(bb,1)  
        STOR nche TO preaux(bb,2)  
        STOR ban TO preaux(bb,3)  
        STOR valor TO preaux(bb,4)  
        STOR fven TO preaux(bb,5)  
        IF .NOT. EOF()  
          SKIP  
        ENDI  
      ENDD  
    SET FILT TO  
  ENDF  
ENDI  
CLOS ALTE  
SELE 19  
FOR K=1 TO bb  
  APPE BLAN  
  REPLACE copaux WITH preaux(K,1)  
  REPLACE chpaux WITH preaux(K,2)  
  REPLACE bapaux WITH preaux(K,3)  
  REPLACE vapaux WITH preaux(K,4)  
  REPLACE fepaux WITH preaux(K,5)  
ENDF
```

```
CASE pa='03'
  SELE 17
  GO TOP
  cue=RECC()
  IF cue=0
    nada=1
    @ 24,11 SAY 'El Archivo se encuentra vacío.... Presione una t
ecla...' COLO GR+
    READ
    RETU
  ELSE
    COUN FOR (cednd=ceda) .AND. (saInd>0) TO cuen
    STOR 'Notas de Débito' TO caso
  ENDI
ENDC
RETU

PROCEDURE graba
PARA nogra
IF nogra=0
  SELE 1
  DO WHIL .T.
    IF RLOC()
      DO abre WITH ceda,'1'
      REPLACE cedula WITH ceda
      REPLACE nombre WITH NOMA
      REPLACE direcc WITH dira
      REPLACE telefo WITH tela
      REPLACE REFE WITH refa
      EXIT
    ELSE
      WAIT 'Espere un momento...' NOWA
  ENDI
ENDD
UNLO IN 1
ENDI
RETU

PROCEDURE blanquea
SET COLO TO
@ 08,34 TO 12,74 CLEA
@ 13,34 TO 19,52 CLEA
@ 13,65 TO 16,74 CLEA
s2=1
DEAC MENU opcion
RETU
*: EOF: CA_CL11.PRG
```

*:*****

```
*:
*:      Program: C:\FOXPRO2\CA_CONCLI.PRG
*:
*:      System: CONTROL DE CAPTACIONES Y PRESTACIONES
*:      Author: LUZMILA FIALLOS Y ELSA GUERRERO
*:      Copyright (c) 1993. CREDIAMBATO
*:      Last modified: 12/26/93      19:00
*:
*:      Called by: CA_EGR1.PRG
*:                : CA_REN1.PRG
*:                : CA_EGR2.PRG
*:                : CA_NOTDE.PRG
*:                : ACECAP      (procedure in CA_CAP1.PRG)
*:                : ELIGE      (procedure in CA_CAJA4.PRG)
*:
*:      Calls: ESTADO      (procedure in CA_PROCE.PRG)
*:             : CA_CLI1.PRG
*:
*:      Documented 12/26/93 at 23:32      FoxDoc version
2.10e
```

*:*****

```
PARA ced.ss,s
SELE 1
SEEK ced
IF EOF() then
  DO estado
  op='N'
  SET COLO TO N/W
  @ 24,18 SAY 'Cliente no creado, lo crea [[S/N]] << >>'
  @ 24,56 GET op PICT '! ' VALI op$'SN'
  READ
  SET COLO TO
  DO estado
  IF op='S'
    CLEA
    DO ca_cli1 WITH 2
  ENDI
  s=1
ENDI
CLOS ALTE
RETU
*: EOF: CA_CONCLI.PRG
```

Copyright, CREDIAMBATO, 1993
CONTROL DE CAPTACIONES Y PRESTACIONES

*:
*:
*: Program: C:\FOXPRO2\CA_CONIM.PRG
*:
*:
*: System: CONTROL DE CAPTACIONES Y PRESTACIONES
*:
*: Author: LUZMILA FIALLOS Y ELSA GUERRERO
*:
*: Copyright (c) 1993, CREDIAMBATO
*:
*: Last modified: 12/26/93 19:22

*:
*:
*: Called by: CA_IMPRI.PRG
*: : CA_IMCI1.PRG
*: : CA_IMCE1.PRG
*: : CA_IMCE2.PRG
*: : CA_IMCI3.PRG
*: : CA_IMPND.PRG
*: : CA_IMCI5.PRG
*: : CA_IMCI6.PRG
*: : CA_IMCE3.PRG
*: : CA_IMCI2.PRG
*: : CA_IMCI4.PRG

*:
*: Calls: ESTADO (procedure in CA_PROCE.PRG)

*:
*:
*: Documented 12/26/93 at 23:33 FoxDoc version
2.10e


```
PARA reqr
SET PROCEDURE TO ca_proce
STOR 'OFFLINE' TO salida
DO WHIL salida = 'OFFLINE'
  STOR SYS(13) TO salida
  IF salida = 'READY'
    @ 24,00 TO 24,79 CLEA
    EXIT
  ELSE
    DO estado
    rc = ''
    @ 24,14 SAY 'La Impresora no está lista, Reintenta o Cancela
<< >>' COLO GR+/W
    @ 24,42 SAY 'R' COLO N/W
    @ 24,54 SAY 'C' COLO N/W
    @ 24,64 GET rc PICT '! VALI rc$'RC'
    READ
    DO estado
    IF rc='R'
      LOOP
    ELSE
      STOR 1 TO reqr
      RETU reqr
```


*:
*: Program: C:\FOXPRO2\CA_CONIM.PRG
*:
*: System: CONTROL DE CAPTACIONES Y PRESTACIONES
*: Author: LUZMILA FIALLOS Y ELSA GUERRERO
*: Copyright (c) 1993. CREDIAMBATO
*: Last modified: 12/26/93 19:22

*:
*: Called by: CA_IMPRI.PRG
*: : CA_IMCI1.PRG
*: : CA_IMCE1.PRG
*: : CA_IMCE2.PRG
*: : CA_IMCI3.PRG
*: : CA_IMPND.PRG
*: : CA_IMCI5.PRG
*: : CA_IMCI6.PRG
*: : CA_IMCE3.PRG
*: : CA_IMCI2.PRG
*: : CA_IMCI4.PRG

*: Calls: ESTADO (procedure in CA_PROCE.PRG)

*: Documented 12/26/93 at 23:33 FoxDoc version 2.10e


```
PARA regr
SET PROCEDURE TO ca_proce
STOR 'OFFLINE' TO salida
DO WHIL salida = 'OFFLINE'
  STOR SYS(13) TO salida
  IF salida = 'READY'
    @ 24.00 TO 24.79 CLEA
    EXIT
  ELSE
    DO estado
    rc = ' '
    @ 24.14 SAY 'La Impresora no está lista, Reintenta o Cancela
<< >>' COLO GR+/W
    @ 24.42 SAY 'R' COLO N/W
    @ 24.54 SAY 'C' COLO N/W
    @ 24.64 GET rc PICT '!' VALI rc$'RC'
    READ
    DO estado
    IF rc='R'
      LOOP
    ELSE
      STOR 1 TO regr
      RETU regr
```

12/27/93

CA_CONIMP.PRG

Page 99

00:16

Copyright. CREDIAMBATO. 1993

CONTROL DE CAPTACIONES Y PRESTACIONES

ENDI

ENDD

RETU

*: EOF: CA_CONIM.PRG

*:
*: Procedure file: C:\FOXPRO2\CA_EGR1.PRG
*:

*: System: CONTROL DE CAPTACIONES Y PRESTACIONES
*: Author: LUZMILA FIALLOS Y ELSA GUERRERO
*: Copyright (c) 1993, CREDIAMBATO
*: Last modified: 12/26/93 18:30
*:

*: Procs & Fncts: DESFLEGA
*: : DESDATCLI
*: : CANTASIN
*: : DESDATCAF
*: : BORRACAMPOS
*: : BANCO
*: : GRABAEGRESOCAP
*: : GRABACHEMP
*: : ACTUAL
*: : PREGUIMPRE
*: : DATCHEQUES
*:

*: Set by: MCAPTACIONES (procedure in CA_PRINCI.PRG)
*:

*: Calls: REGRESA (procedure in CA_PROCE.PRG)
*: : CA_TIT.PRG
*: : ESTADO (procedure in CA_PROCE.PRG)
*: : DESPLEGA (procedure in CA_EGR1.PRG)
*: : CA_CONCLI.PRG
*: : DESDATCLI (procedure in CA_EGR1.PRG)
*: : CANTASIN (procedure in CA_EGR1.PRG)
*: : DESDATCAF (procedure in CA_EGR1.PRG)
*: : PREPRE (procedure in CA_PROCE.PRG)
*: : BORRACAMPOS (procedure in CA_EGR1.PRG)
*: : BANCO (procedure in CA_EGR1.PRG)
*: : GRABAEGRESOCAP (procedure in CA_EGR1.PRG)
*: : GRABACHEMP (procedure in CA_EGR1.PRG)
*: : ACTUAL (procedure in CA_EGR1.PRG)
*: : PREGUIMPRE (procedure in CA_EGR1.PRG)
*:

*: Documented 12/26/93 at 23:31 FoxDoc version
2.10e

SELE B

GO TOP

IF EOF()

@ 24.15 SAY 'Archivo se Encuentra vacio.... Presione una tecla..

..' COLO GR+

READ

DO regresa

```

DO WHIL .T.
@ 24.19 SAY "Ingrese la Cédula o R.U.C. ó presione ESC" CO
LO N/W
@ 08.40 GET cedu PICT "@"
READ
DO estado
IF LASTKEY()=27
o=1
@ 8.40 SAY SPAC(13)
EXIT
ENDI
STOR 0 TO s
SAVE SCRE TO pani
DO ca_concli WITH cedu.2,s
REST SCRE FROM pani
IF s=1 then                                && Si el cliente existe o
no
LOOP
ELSE
EXIT
ENDI
ENDD
IF o=1
EXIT
ENDI
@ 09.40 GET ri PICT '9999999999' VALI ri<0
READ
SELE B
SEEK ri
IF .NOT. EOF()
IF cedcap=cedu
IF salcap=0
DO estado
@ 24.17 SAY 'Recibo de Inversión Cancelado o Renovad
o.....' COLO N/W
READ
DO estado
@ 08.40 TO 09.53 CLEA
LOOP
ENDI
STOR tiein TO acd
EXIT
ELSE
@ 24.12 SAY 'El Recibo de Inversión no pertenece a ese
cliente....' COLO N/W
READ
DO estado
ENDI
ELSE
@ 24.21 SAY 'Recibo de Inversión inexistente.....' COLO
N/W

```

```

        READ
        DO estado
    ENDI
ENDD
IF o=1  && Sale con ESC en Cédula
    @ 08.40 TO 09.53 CLEA
    LOOP
ENDI
DO desdatcli WITH cedu    && Desplega Nombre del Cliente
DO cantasin              && Desplega Cantidad Tasa e Interés tot
a1
DO desdatcap              && Desplega los datos de la Captación
STOR SPAC(8) TO resp
STOR .T. TO ver
DO prepre WITH resp, ver
IF resp='Otro'
    DO borracampos
    LOOP
ENDI
DO WHIL .T.
    @ 10.40 GET fech VALI fech>fec0
    @ 11.40 GET chee PICT "9" VALI (chee>0) .AND. (chee<4)
    READ
    IF chee>0
        EXIT
    ENDI
ENDD
IF fec1<fec0              && Fec1 Fecha de Venc. Cap.
    STOR 'S' TO reli
    @ 24.13 SAY 'Efectúa RELIQUIDACION DE INTERESES << S/N >> <
< >>' COLO N/W
    @ 24.63 GET reli PICT '!' VALI reli$'SN'
    READ
    DO estado
    IF reli='S'
        acd=fec0-fec1      && Fec0 Fecha de la Captación
        inter=ROUN(can1*tas1*acd/36000,0)
    ENDI
    @ 22.26 TO 22.52 CLEA
    @ 22.28 SAY 'Interés:' COLO GR+
    @ 22.37 GET inter PICT '999,999,999,999'
    READ
    tas1=(inter*36000)/(acd*can1)
    @ 18.15 SAY tas1 PICT '99.99'
    @ 18.30 SAY inter PICT '99,999,999,999.99'
ENDI
saldo=can1+inter
DO WHIL .T.
    STOR 0 TO totval,VAL,si,i,sa
    FOR i=1 TO chee
        VAL=saldo-totval

```

```
DO banco          && Elección de Bancos de la Empresa
totval=totval+VAL
IF (i<chee) .AND. (totval=saldo)
  @ 24,20 SAY 'Debe Ingresar un Valor menor que' COLO N/W
  @ 24,52 SAY VAL PICT '###,###,###.##9.99' COLO N/W
  READ
  DO estado
  sa=1
  EXIT
ENDI
STOR comeqcap TO mategr1(i,1)
STOR banco    TO mategr1(i,2)
STOR nch      TO mategr1(i,3)
STOR VAL      TO mategr1(i,4)
ENDE
IF sa=1
  LOOP
ENDI
IF totval<saldo && El Valor que sale es=SalCap
  @ 24,22 SAY 'Valor Erróneo.... Presione una tecla.....' C
OLO N/W
  READ
  DO estado
  LOOP
ENDI
STOR SPAC(8) TO resp
STOR .T. TO ver
DO prepre WITH resp, ver
IF resp='Otro'
  DO borrarcampos
  si=1
  EXIT
ENDI
IF resp='Continúa'
  EXIT
ENDI
ENDD
IF si=1
  LOOP
ENDI
@ 12,40 SAY totval PICT '999,999,999,999.99' COLO N/W && Total
a Egresar
saldo=saldo-totval
IF saldo<=0
  @ 22,34 SAY '
  @ 22,34 SAY saldo PICT '999,999,999,999.99'
ENDI
STOR SPAC(25) TO detegr
STOR 'G' TO ge
STOR 'CE/' + ALLT(STR(comeqcap)) TO detegr
@ 24,24 SAY '<G>raba <E>limina [[ ]]' COLO N/W
```

00:18

Copyright, CREDIAMBATO, 1993
 CONTROL DE CAPTACIONES Y PRESTACIONES

```

@ 24.52 GET ge PICT '!' VALI ge$'GE'
READ
IF ge='G'
  DO grabaegresocap
  DO grabachemp
  DO actual
  DO prequimpre
ENDD
DO borrarcampos
ENDD
DO regresa
RETU

PROCEDURE desplega
@ 08,40 SAY cedcli COLO N/W
@ 09,40 SAY codri COLO N/W
@ 10,40 SAY fecha COLO N/W
@ 12,40 SAY monto PICT "999,999,999,999.99" COLO N/W  && Cantidad
Egresada
STOR codri TO ri
STOR cedcli TO cedu
STOR @ TO conche
SELE G
COUN FOR codcom=comeocap TO conche
@ 11,40 SAY conche PICT '9' COLO N/W
DO desdatcli WITH cedu
DO cantasin
DO desdatcap
DO datcheques
SELE G
SET FILT TO codcom=comeocap
GO BOTT
@ 15,60 SAY LTRI(STR(codcom))
@ 16,60 SAY ban
@ 17,60 SAY nche
@ 18,60 SAY valor PICT "999,999,999,999.99"  && Valor del Cheque en
tregado
SET FILT TO
CLOS ALTE
DO prequimpre
RETU

PROCEDURE desdatcli
PARA cedu
SET COLO TO GR+
@ 14,01,19,47 BOX '|||=' && Ventana para el Detalle de Cliente
@ 14,19 SAY ' Cliente
@ 15,03 SAY "Nombre ...:"
@ 16,03 SAY "Dirección :"
SET COLO TO
SELE 1

```

12/27/93

CA_EGR1.PRG

Page 106

00:19

Copyright, CREDIAMBATO, 1993
CONTROL DE CAPTACIONES Y PRESTACIONES

```
SEEK cedu
@ 15.15 SAY SUBS(nombre,1,32)
@ 16.15 SAY SUBS(direcc,1,30)
CLOS ALTE
RETU
```

```
PROCEDURE cantasin
SET COLO TO GR+
@ 17.03 SAY "Cantidad.: "
@ 18.03 SAY "Tasa Int.: "
@ 18.22 SAY "Inter.: "
SET COLO TO
RETU
```

```
PROCEDURE desdatcap
SELE B
SEEK ri
@ 17.15 SAY cancap PICT "999.999.999.999.99"
@ 18.15 SAY tasin PICT "99.99"
@ 18.30 SAY intcap PICT "99.999.999.999.99"
SET COLO TO GR+
@ 21.25 TO 23.53 DOUB
@ 22.26 SAY ' Saldo: '
SET COLO TO
@ 22.34 SAY salcap PICT '999.999.999.999.99'
STOR cancap TO can1
STOR tasin TO tasi
STOR fecap TO fec0
STOR fevcap TO fec1
STOR intcap TO inter
RETU
```

```
PROCEDURE banco
DO datcheques && Fone Vent. de control de Cheques
STOR SPAC(15) TO banco
STOR SPAC(10) TO nch
SAVE SCRE TO pan1
DO ca_bane WITH banco && Bancos de la Empresa
RESTORE SCRE FROM pan1
DO WHIL .T.
@ 15.60 SAY comeqcap COLO N/W
@ 16.60 SAY banco COLO N/W
@ 17.60 GET nch PICT "@!" VALI nch<>' '
@ 18.60 GET VAL PICT "999,999,999,999.99" VALI (VAL>0) .AND. (VA
L<=saldo)
READ
IF (LASTKEY()=13) .OR. (VAL<>0)
EXIT
ENDI
ENDD
RETU
```

00:19

Copyright, CREDIAMBATO, 1993
 CONTROL DE CAPTACIONES Y PRESTACIONES

```

PROCEDURE datcheques
SET COLO TO GR+
@ 14,48,19,78 BOX '|||U=L|' && Ventana para el Detalle de Cheque
@ 14,60 SAY ' Cheques'
SET COLO TO
@ 15,49 TO 18,77 CLEA
SET COLO TO GR+
@ 15,49 SAY "Comp. # .:"
@ 16,49 SAY "Banco ...:"
@ 17,49 SAY "Cheque # .:"
@ 18,49 SAY "Valor ...:"
SET COLO TO
RETU

```

```

PROCEDURE orabaeqresocap
SELE C
DO WHIL .T.
  IF RLOC()
    DO abre WITH comeqcap,'C'
    REPLACE compegr WITH comeqcap
    REPLACE cedcli WITH cedu
    REPLACE codri WITH ri
    REPLACE fecha WITH fech
    REPLACE monto WITH totval
    REPLACE det WITH deteor
    EXIT
  ELSE
    WAIT 'Espere un Momento' NOWA
  ENDI
ENDD
UNLO IN C
CLOS ALTE
RETU

```

```

PROCEDURE grabachemp
SELE G && Bancos de la Empresa
FOR i=1 TO chee
  DO WHIL .T.
    IF RLOC()
      APPE BLAN
      REPLACE codcom WITH mategr1(i,1)
      REPLACE ban WITH mategr1(i,2)
      REPLACE nche WITH mategr1(i,3)
      REPLACE valor WITH mategr1(i,4)
      REPLACE cappre WITH 1
      EXIT
    ELSE
      WAIT 'Espere un Momento' NOWA
    ENDI
  ENDD

```

12/27/93
00:19

CA_EGR1.PRG
Copyright, CREDIAMBATO, 1993
CONTROL DE CAPTACIONES Y PRESTACIONES

Page 108

```
UNLO IN G
ENDF
CLOS ALTE
RETU
```

PROCEDURE actual

```
SELE B
SEEK ri
DO WHIL .T.
  IF RLOC()
    STOR intcap TO IN
    REPLACE salcap WITH saldo
    REPLACE tasin WITH tasi
    REPLACE intcap WITH inter
    IF fech>fevcap
      REPLACE morcap WITH inter-IN
    ENDI
    IF fech<fevcap
      REPLACE descap WITH IN-inter
    ENDI
    EXIT
  ELSE
    WAIT 'Espere un Momento' NOWA
  ENDI
ENDD
UNLO IN B
CLOS ALTE
RETU
```

PROCEDURE prequimpre

```
STOR 'S' TO sn
DO reimprime WITH sn
IF sn='S'
  DEFI WIND imprime FROM 19.17 TO 23.63 DOUB COLO GR+
  ACTI WIND imprime
  @ 00.00 SAY 'Por favor prepare la impresora para imprimir' COLO
GR+
  @ 02.01 SAY ' Presione << S o N >> << >> ' COLO GR+
  @ 01.12 SAY 'COMPROBANTE DE EGRESO' COLO GR+
  @ 02.31 GET sn PICT '!' VALI sn#'SN'
  READ
  DEAC WIND imprime
  IF sn='S'
    DO ca_imcel WITH comeqcap,ri,1
  ENDI
ENDI
DO borrarcampos
RETU
```

PROCEDURE borrarcampos
@ 07.40 TO 07.50 CLEA

12/27/93

CA_EGR1.PRG

Page 109

00:20

Copyright. CREDIAMBATO. 1993

CONTROL DE CAPTACIONES Y PRESTACIONES

@ 08.40 TO 12.64 CLEA

@ 14.01 TO 20.78 CLEA

@ 21.00 TO 23.79 CLEA

@ 03.00 TO 20.79 DOUB COLO GR+/B

DO estado

RETU

*: EOF: CA_EGR1.PRG

12/27/93
00:20

CA_EGR2.PRG
Copyright. CREDIAMBATO. 1993
CONTROL DE CAPTACIONES Y PRESTACIONES

Page 110

*:
*: Procedure file: C:\FOXPRO2\CA_EGR2.PRG
*:
*: System: CONTROL DE CAPTACIONES Y PRESTACIONES
*: Author: LUZMILA FIALLOS Y ELSA GUERRERO
*: Copyright (c) 1993. CREDIAMBATO
*: Last modified: 12/26/93 18:33
*:
*: Procs & Fncts: TASAPRESTA
*:
*: Set by: MPRESTACIONES (procedure in CA_PRINCI.PRG)
*:
*: Calls: CA_TIT.PRG
*: : VENEGR (procedure in CA_PROCE.PRG)
*: : ESTADO (procedure in CA_PROCE.PRG)
*: : DESPLEGA (procedure in CA_EGR1.PRG)
*: : CA_CONCLI.PRG
*: : DESDATCLI (procedure in CA_EGR1.PRG)
*: : BANCO (procedure in CA_EGR1.PRG)
*: : PREPRE (procedure in CA_PROCE.PRG)
*: : BORRACAMPOS (procedure in CA_EGR1.PRG)
*: : CANTASIN (procedure in CA_EGR1.PRG)
*: : TASAPRESTA (procedure in CA_EGR2.PRG)
*: : VALERR (procedure in CA_PROCE.PRG)
*: : GRABA (procedure in CA_CLII.PRG)
*: : PREGUIMPRE (procedure in CA_EGR1.PRG)
*: : REGRESA (procedure in CA_PROCE.PRG)
*:
*: Documented 12/26/93 at 23:31 FoxDoc version
2.10e


```
SET PROCEDURE TO ca_proce
HIDE MENU m1
HIDE POPU ppre
DO ca_tit WITH 2 && Pone el Título Comp. Egre.
PRIV comeq,inter,swi,VAL,totval,cte,vale,banco,diasadi,si
PRIV swi1,swi2,cheq,chee,mat,m,fech,tas,can1,C,vale
DIME mat(3,4)
DIME m(20,7)
STOR 0 TO si,cte
DO venegr
SET COLO TO
SET COLO TO GR+
@ 04,02 SAY 'PRESTACIONES'
@ 07,17 SAY "Comprob. de Egreso #.: << Esc >> Sale"
@ 08,17 SAY "Cédula o R.U.C.....:"
@ 09,17 SAY "Fecha.....:"
@ 10,17 SAY "Cheques del Cliente...:"
```

00:20

Copyright, CREDIAMBATO, 1993
 CONTROL DE CAPTACIONES Y PRESTACIONES

```

@ 11,17 SAY "Cheques Entregados...:"
SET COLO TO
DO WHIL .T.
  DO estado
  STOR SPAC(13) TO cedu
  STOR SPAC(15) TO banco
  STOR DATE() TO fech, fechl
  STOR 0 TO comeq, chec, totval, chee, o, C, tas, VAL  && CheC = Número
de Chs del cliente y la empresa
  STOR 0 TO m, mat, tas, can1, vale
  SELE 13  && Base de Prestaciones
  GO BOTT
  comeq=COMPRES+1
  @ 07,40 SAY comeq
  @ 24,20 SAY 'Ingrese el Número de Comprobante de Egreso' COLO N/
W
  @ 07,40 GET comeq PICT "9999999999" VALI (comeq>0) .AND. (comeq<
=COMPRES+1)
  READ
  DO estado
  IF LASTKEY()=27
    CLOS ALTE
    EXIT
  ENDI
  SEEK comeq
  IF .NOT. EOF()
    DO desplega WITH comeq
    LOOP
  ENDI
  DO WHIL .T.
    STOR 0 TO s
    @ 24,19 SAY 'Ingrese la Cédula o R.U.C. ó presione ESC' COLO
N/W
    @ 08,40 GET cedu PICT "@!"
    READ
    DO estado
    IF LASTKEY()=27
      o=1
      @ 8,40 SAY SPAC(13)
      EXIT
    ENDI
    SAVE SCRE TO pan1
    DO ca_concli WITH cedu,2,s
    REST SCRE FROM pan1
    IF s=1  && Si el cliente existe o no
      LOOP
    ELSE
      EXIT
    ENDI
  ENDD
  IF o=1 then

```

CONTROL DE CAPTACIONES Y PRESTACIONES

```

      LOOP
    ENDI
    DO desdatcli WITH cedu  && Desplega Nombre del Cliente
    @ 09,40 GET fech
    READ
    DO WHIL .T.
      STOR 0 TO cte.nch.tas.totval,VAL,swi1.swi2,C  && CTE Cantida
d Total del Egreso
      DO banco WITH 1.comec  && Llama al Menú de Bancos del Clien
te
      IF C=0
        swi1=1
        EXIT
      ENDI
      STOR SPAC(8) TO resp
      STOR .F. TO ver
      DO prepre WITH resp, ver
      IF resp='Modifica'
        SELE 16
        ZAP
        LOOP
      ENDI
      IF resp='Otro'
        swi1=1
        SELE 16
        ZAP
      ENDI
      IF (resp='Continúa') .OR. (resp='Otro')
        EXIT
      ENDI
    ENDD
    IF swi1=1
      DO borracampos
      LOOP
    ENDI
    DO cantasin  && Desplega Cantidad Tasa e Interés total
    @ 16,17 SAY cte PICT "999,999,999,999.99"
    DO WHIL .T.
      @ 17,17 GET tas PICT "99.99"
      READ
      STOR 0 TO acd,inter,inttot
      IF tas>0
        SELE 16
        GO TOP
        DO WHIL .NOT. EOF()
          acd=fcaux-fech  && Fech. de la Prest.
          inter=(valaux*tas*(acd+plaaux))/36000  && Cálculo del i
nterés total
          inttot=inttot+inter
          REPLACE tasaux WITH tas
          REPLACE intaux WITH inter

```

```

        IF .NOT. EOF()
            SKIP
        ENDI
    ENDD
    inttot=ROUN(inttot,0)
    @ 18,17 SAY inttot PICT "999,999,999.99"
ELSE
    DO tasapresta    && Acepta el Valor a Entregar
    @ 17,17 SAY tas    PICT '99.99'
    @ 18,17 SAY inttot PICT '999.999,999,999.99'
ENDI
STOR .F. TO ver
DO prepre WITH resp. ver
IF resp='Modifica'
    LOOP
ENDI
IF resp='Otro'
    swil=1
    SELE 16          && Borro Bancos del Cliente
    ZAP
    EXIT
ENDI
DO WHIL .T.
    @ 11,40 GET chee FICT "9" VALI (chee>0) .AND. (chee<4)
    READ
    IF chee>0
        EXIT
    ENDI
ENDD
DO WHIL .T.
    vale=ROUN((cte-inttot),0)
    DO WHIL .T.
        STOR 0 TO totval,VAL,swil,i,mat
        FOR i=1 TO chee
            DO banco WITH 2.comeq    && Elección de Bancos de la
Empresa
                totval=totval+VAL
                STOR comeq TO mat(i,1)
                STOR banco TO mat(i,2)
                STOR nch    TO mat(i,3)
                STOR VAL    TO mat(i,4)
        ENDF
        IF totval=vale
            EXIT
        ELSE
            DO valerr
        ENDI
    ENDD
DO estado
    totval=ROUN(totval,0)
    IF totval=vale

```

00:22

Copyright. CREDIAMBATO, 1993
 CONTROL DE CAPTACIONES Y PRESTACIONES

```

      EXIT
    ELSE
      @ 24,15 SAY 'Valor erróneo... Debe ingresar ' COLO N/W
      @ 24,47 SAY vale PICT '$$$,###,###,999.99' COLO N/W
      READ
      DO estado
      STOR @ TO total
      LOOP
    ENDI
  ENDD
  IF swil=1
    EXIT
  ENDI
  STOR SPAC(8) TO resp
  STOR .F. TO ver
  DO prepre WITH resp, ver
  IF resp='Modifica'
    LOOP
  ENDI
  IF resp='Otro'
    swil=1
    SELE 16          && Borro Bancos del Cliente
    ZAP
    STOR @ TO mat  && Borro Bancos de la Empresa
    EXIT
  ENDI
  IF (resp='Continua') .OR. (resp='Otro')
    EXIT
  ENDI
  ENDD
  IF swil=1
    DO borracampos
    LOOP
  ENDI
  @ 21,01 TO 23,79 CLEA
  STOR SPAC(20) TO detegr
  @ 24,22 SAY 'Detalle ..... <<
  @ 24,39 GET detegr PICT '@!'
  READ
  DO estado
  DO graba
  DO preguimpre
  DO borracampos
  ENDD
  RELE m,mat
  DO regresa
  RETU

PROCEDURE tasapresta
@ 21,20 TO 23,60 DOUB COLO GR+
DO WHIL .T.

```

```
SELE F  && Bancos del Cliente
SET FILT TO (codcom=comeq) .AND. (canren='P')
GO BOTT
@ 14,60 SAY codcom
@ 15,60 SAY ban
@ 16,60 SAY nche
@ 17,60 SAY valor PICT "999,999,999,999.99"
@ 18,49 SAY "Fec. Ven.:" COLO GR+
@ 18,60 SAY fven
SET FILT TO
CLOS ALTE
DO prequimpre
RETU
```

```
PROCEDURE prequimpre
STOR 'S' TO sn
DO reimprime WITH sn
IF sn='S'
  @ 24,00 TO 24,80 CLEA
  SET COLO TO GR+
  @ 21,20 TO 24,60 DOUB
  @ 22,22 SAY 'Prepare la Impresora y Coloque papel'
  @ 23,21 SAY 'para imprimir COMPROBANTE DE EGRESO...'
  READ
  SET COLO TO
  @ 21,20 TO 24,60 CLEA
  DO ca_imce2 WITH comeq
ENDI
DO borracampos
@ 13,01 TO 19,78 CLEA
RETU
```

```
PROCEDURE desdatcli
PARA cedu
DO comeqcli
SET COLO TO GR+
@ 14,03 SAY "Nombre ....."
@ 15,03 SAY "Dirección ..:"
SET COLO TO
SELE 1
SEEK cedu
@ 14,17 SAY SUBS(nombre,1,30)
@ 15,17 SAY SUBS(direcc,1,30)
CLOS ALTE
RETU
```

```
PROCEDURE cantasin
SET COLO TO GR+
@ 16,03 SAY "Cantidad ...:"
@ 17,03 SAY "Tasa Int. ...:"
@ 18,03 SAY "Int. Total...:"
```

```
SET COLO TO
RETU
```

```
PROCEDURE datcheques
DO comeqch
@ 14.49 TO 18.77 CLEA
SET COLO TO GR+
@ 13.56 SAY ' Ch. Cliente '
@ 14.49 SAY "Comp. # .:"
@ 15.49 SAY "Banco ...:"
@ 16.49 SAY "Cheque # ::"
@          SET COLO TO
RETU
```

```
PROCEDURE banco
PARA av,comeq
STOR SPAC(15) TO banco
STOR SPAC(8) TO resp
STOR .T. TO ver
IF av=1
  SAVE SCRE TO pantalla1
  @ 13.01 TO 19.78 CLEA
  SELE 16    && Base Auxiliar
  FOR i=1 TO 20
    AFPE BLAN
    REPLACE fecaux WITH DATE()
  ENDF
  DO estado
  @ 24.17 SAY '<< F2 >> Menú de Bancos    << Ctrl W >> Graba' COL
O N/W
  DEFI WIND venban FROM 13,12 TO 21,69 DOUB TITLE ' CHEQUES DEL CL
IENTE '
  ACTI WIND venban
  DO WHIL .T.
    STOR 0 TO si,cc
    ON KEY LABE f2 DO ca_ban1 WITH banco,si,1
    DO WHIL .T.
      GO TOP
      BROW FIELDS banaux:15:H='      BANCO      ', nchaux:10:H='CH
EQUE #.', :
      valaux:18:H='      VALOR      ', fecaux:08:H='FEC/VEN.'
  COLO 5
    IF (LASTKEY()=27) .OR. (RECC())>0
      EXIT
    ENDI
  ENDD
  ON KEY
  COUN FOR banaux<>' ' TO cc
  IF cc>0
    EXIT
```

00:25

Copyright, CREDIAMBATO, 1993
 CONTROL DE CAPTACIONES Y PRESTACIONES

```

ELSE
  HIDE WIND venban
  ACTI SCRE
  DO estado
  STOR SPAC(8) TO resp
  STOR .T. TO ver
  DO prepre WITH resp.ver
  IF resp='Otro'
    EXIT
  ENDI
  ACTI WIND venban
ENDD
DEAC WIND venban
IF resp='Otro'
  ZAP
  C=0
  RETU
ENDD
GO TOP
DELE FOR EMPT(banaux)          && Borra Registros Vacios
PACK
COUN FOR NOT EMPT(banaux) TO C && Cuenta # de Cheques del Clien
te
GO TOP
DO WHIL .NOT. EOF()
  STOR 0 TO K,dc1
  STOR fecaux TO fec1,fec2
  STOR valaux TO val1
  STOR SPAC(8) TO sabdom
  DO WHIL .T.
    STOR 0 TO dc
    DO ca_fecha WITH fec2.dc,sabdom
    IF dc<>0
      IF K=0
        STOR dc TO dc1
        STOR sabdom TO festi
        K=1
      ENDI
      fec2=fec2+1
    ELSE
      EXIT
    ENDI
  ENDD
DO estado
SELE 16
IF (dc1<>0) .OR. (fec1<=fec2) .OR. (val1=0)
  @ 13,11 TO 16,68 DOUB COLO GR+
  @ 13,12 SAY '      BANCO      | CHEQUE | VALOR
| FEC/VEN. ' COLO N/W
  @ 14,12 SAY '      |      |

```

```
|          ' COLO N/W
          @ 14.12 SAY banaux COLO N/W
          @ 14.28 SAY nchaux COLO N/W
          @ 14.41 SAY valaux COLO N/W
          @ 14.58 SAY fecaux COLO N/W
        ENDI
        DO CASE
        CASE dcl=1
          @ 24.14 SAY DTOC(fec1) + ' es día Festivo. la fecha cambia
a ' + DTOC(fec2) COLO N/W
          READ
        CASE dcl=2
          @ 24.14 SAY DTOC(fec1) + ' es día ' + festi + ', la fecha
cambia a ' + DTOC(fec2) COLO N/W
          READ
        CASE dcl=3
          @ 24.10 SAY DTOC(fec1) + ' es día ' + festi + ' y Festivo,
la fecha cambia a ' + DTOC(fec2) COLO N/W
          READ
        CASE fec1<=fech
          @ 24.18 SAY 'Ingrese una fecha mayor que la de Prestación'
COLO N/W
          @ 14.58 GET fec2 VALI fec2>fech
          READ
          DO estado
        ENDC
        REPLACE fecaux WITH fec2
        IF vali=0
          DO estado
          @ 24.26 SAY 'Indrese un Valor MAYOR que 0' COLO N/W
          @ 14.41 GET valaux PICT '999,999,999.999'
          READ
          DO estado
        ENDI
        IF .NOT. EOF()
          SKIP
        ENDI
      ENDD
      RESTORE SCRE FROM pantalla1
      @ 10.40 SAY C PICT '99' COLO N/W
      SELE 16
      GO TOP
      DO WHILE .NOT. EOF()
        cte=cte+valaux
        IF .NOT. EOF()
          SKIP
        ENDI
      ENDD
      CLOS ALTE
    ENDI
  IF av=2
```

12/27/93

CA_EGR2.PRG

Page 120

00:25

Copyright. CREDIAMBATO. 1993
CONTROL DE CAPTACIONES Y PRESTACIONES

```
STOR 0 TO res
STOR SPAC(10) TO nch
STOR DATE() TO fech1
VAL=vale-totval
DO datcheques          && Pone Vent. de control de Cheques
SAVE SCRE TO pan1
DO ca_bane WITH banco  && Llama al Menú de Bancos de la Empr
esa
RESTORE SCRE FROM pan1
@ 14,60 SAY comeq COLO N/W
@ 15,60 SAY banco COLO N/W
@ 16,60 GET nch PICT "@!" VALI nch <> ' ' && El número de cheq
ue
@ 17,60 GET VAL PICT "999,999,999,999" VALI (VAL>0) .AND. (VAL<=
vale)
READ
ENDI
RETU
```

PROCEDURE graba

SELE 13

DO WHIL .T.

IF RLOC()

```
DO abre WITH comeq, '13'
REPLACE COMPRES WITH comeq
REPLACE fecpres WITH fech
REPLACE cedpres WITH cedu
REPLACE taspres WITH tas
REPLACE intpres WITH inttot
REPLACE canpres WITH cte
REPLACE detpres WITH detegr
REPLACE nchpres WITH C
REPLACE nchentr WITH chee
REPLACE salpres WITH cte
REPLACE preotr WITH 'P'
EXIT
```

ELSE

WAIT 'Espere un momento....' NOWA

ENDI

ENDD

UNLO IN 13

CLOS ALTE

STOR 0 TO i,ii

SELE 16

GO TOP

DO WHIL .NOT. EOF()

i=i+1

STOR banaux TO m(i,1)

STOR nchaux TO m(i,2)

STOR valaux TO m(i,3)

STOR fecaux TO m(i,4)

```

STOR tasaux TO m(i,5)
STOR plaaux TO m(i,6)
STOR intaux TO m(i,7)
IF .NOT. EOF()
  SKIP
ENDI
ENDD
CLOS ALTE
SELE F    && Cheques del Clientes
GO BOTT
STOR cheque TO masalto
FOR ii=1 TO i
  DO WHIL .T.
    IF RLOC()
      masalto=masalto+1
      APPE BLAN
      REPLACE codcom WITH comeq
      REPLACE cheque WITH masalto
      REPLACE ban     WITH m(ii,1)
      REPLACE nche    WITH m(ii,2)
      REPLACE valor   WITH m(ii,3)
      REPLACE fven    WITH m(ii,4)
      REPLACE tasa    WITH m(ii,5)
      REPLACE plaza   WITH m(ii,6)
      REPLACE sal     WITH m(ii,3)
      REPLACE INT     WITH m(ii,7)
      REPLACE nrr     WITH 0
      REPLACE mora   WITH 0
      REPLACE DESC    WITH 0
      REPLACE nic     WITH 0
      REPLACE fer     WITH fech
      REPLACE canren  WITH 'P'
      EXIT
    ELSE
      WAIT 'Espere un momento....' NOWA
    ENDI
  ENDD
UNLO IN F
ENDF
CLOS ALTE
SELE G    && Cheques de la Empresa
FOR i=1 TO chee
  DO WHIL .T.
    IF RLOC()
      APPE BLAN
      REPLACE codcom WITH mat(i,1)
      REPLACE ban     WITH mat(i,2)
      REPLACE nche    WITH mat(i,3)
      REPLACE valor   WITH mat(i,4)
      REPLACE cappre WITH 2
      EXIT
    
```

12/27/93

CA_EGR2.PRG

Page 122

00:26

Copyright. CREDIAMBATO, 1993
CONTROL DE CAPTACIONES Y PRESTACIONES

ELSE

WAIT 'Espere un momento....' NOWA

ENDI

ENDD

UNLO IN G

ENDF

CLOS ALTE

SELE 16

ZAP

RETU

PROCEDURE borracampos

@ 07,40 TO 07,50 CLEA

@ 08,40 TO 11,64 CLEA

@ 13,01 TO 19,78 CLEA

@ 16,17 TO 18,47 CLEA

@ 24,00 TO 24,79 CLEA

RETU

*: EOF: CA_EGR2.PRG

CONTROL DE CAPTACIONES Y PRESTACIONES

*:*****

*:

*: Procedure file: C:\FOXPRO2\CA_EGR3.PRG

*:

*: System: CONTROL DE CAPTACIONES Y PRESTACIONES

*: Author: LUZMILA FIALLOS Y ELSA GUERRERO

*: Copyright (c) 1993. CREDIAMBATO

*: Last modified: 12/26/93 18:35

*:

*: Procs & Fncts: MASCARA

*: : EGRECAPTA

*: : EGREFRESTA

*: : BANCOSEMPRESA

*: : GRABA1

*: : GRABA2

*: : GRABACHEQUE

*: : BORRAEGR

*:

*: Set by: OTROS1 (procedure in CA_PRINCI.PRG)

*: : OTROS2 (procedure in CA_PRINCI.PRG)

*:

*: Calls: MASCARA (procedure in CA_EGR3.PRG)

*: : EGRECAPTA (procedure in CA_EGR3.PRG)

*: : EGREFRESTA (procedure in CA_EGR3.PRG)

*: : REGRESA (procedure in CA_PROCE.PRG)

*:

*: Documented 12/26/93 at 23:32 FoxDoc version 2.10e

*:*****

PARA op

SET PROCEDURE TO ca_proce

PRIV egr,taux,N,p,otro,fecc,conc,cedc,otro,banemp

DIME banemp(3,3)

HIDE MENU m1

IF op=1

HIDE POPU pcap

HIDE POPU potr1

DO mascara

DO egrecapta

ELSE

HIDE POPU ppre

HIDE POPU potr2

DO mascara

DO egrepresta

ENDI

DO regresa

IF op=1

SHOW POPU pcap

SHOW POPU potr1

00:27

Copyright, CREDIAMBATO, 1993
 CONTROL DE CAPTACIONES Y PRESTACIONES

ELSE

SHOW FOFU ppre
 SHOW FOFU potr2

ENDI

RETU

PROCEDURE mascara

DO ca_tit WITH 2

SET COLO TO GR+

@ 05,03 SAY 'OTROS CONCEPTOS'

@ 06,10,12,70 BOX ' |J=K|'

@ 07,12 SAY "Comprob. de Egreso #...." << Esc >> Sale"

@ 08,12 SAY "Código del Cliente.....:"

@ 09,12 SAY "Fecha.....:"

@ 10,12 SAY "Valor del Egreso.....:"

@ 11,12 SAY "Concepto del Egreso.....:"

SET COLO TO

RETU

PROCEDURE egrecapta

DO WHIL .T.

DO estado

STOR 0 TO egr,taux,N,p,otro

STOR DATE() TO fecc

STOR SPAC(3) STOR SPAC(13) TO cedc

STOR SPAC(1) TO otro

SELE C

GO BOTT

egr=compegr+1

egr1=egr

@ 24,22 SAY 'Digite el # de Comprobante de Egreso' COLO N/W

@ 07,37 GET egr PICT "9999999999" VALI (egr>0) .AND. (egr<=egr1)

READ

DO estado

IF LASTKEY()=27

EXIT

ENDI

SEEK egr

IF .NOT. EOF()

IF capotr='C'

@ 24,08 SAY 'Comprobante de Egreso no fue por Otros Concep
 tos de Captaciones' COLO N/W

READ

DO estado

LOOP

ENDI

@ 07,37 SAY cedcli

@ 08,37 SAY fecha

@ 09,37 SAY monto PICT '###,###,###,###.99'

@ 10,37 SAY det

```

        CLOS ALTE
        DO bancosempresa
        DO imprime
        DO borraegr
        LOOP
    ENDI
    DO elige
    IF p=1
        DO borraegr
        LOOP
    ENDI
    DO graba1
    DO grabacheque
    DO imprime
    DO borraegr
ENDD
RETU

PROCEDURE egrepresta
DO WHIL .T.
    DO estado
    STOR @ TO egr,taux,N,p,otro
    STOR DATE() TO fecc
    STOR SPAC(30) TO conc
    STOR SPAC(13) TO cedc
    STOR SPAC(1) TO otro
    SELE 13
    GO BOTT
    egr=COMPRES+1
    egr1=egr
    @ 24,22 SAY 'Digite el # de Comprobante de Egreso' COLO N/W
    @ 07,37 GET egr PICT "9999999999" VALI (egr>0) .AND. (egr<=egr1)
    READ
    DO estado
    IF LASTKEY()=27
        EXIT
    ENDI
    SEEK egr
    IF .NOT. EOF()
        IF preotr='P'
            @ 24,08 SAY 'Comprobante de Egreso no fue por Otros Concep
tos de Prestaciones' COLO N/W
            READ
            DO estado
            LOOP
        ENDI
        @ 07,37 SAY cedpres
        @ 08,37 SAY fecpres
        @ 09,37 SAY canpres PICT '###,###,###,###.99'
        @ 10,37 SAY detpres
    CLOS ALTE

```

00:29

Copyright, CREDIAMBATO, 1993
 CONTROL DE CAPTACIONES Y PRESTACIONES

```

      DO bancoempresa
      DO imprime
      DO borraegr
      LOOP
    ENDI
    DO elige
    IF p=1
      DO borraegr
      LOOP
    ENDI
    DO graba2
    DO grabacheque
    DO imprime
    DO borraegr
  ENDD
  RETU

PROCEDURE elige
DO WHIL .T.
  @ 24,19 SAY 'Digite el # de Cédula o Presione << Esc >>' COLO N/
W
  @ 08,37 GET cedc PICT "@!"
  READ
  DO estado
  IF LASTKEY()=27
    p=1
    @ 08,37 TO 08,49 CLEA
    RETU
  ENDI
  STOR 0 TO s.N
  SAVE SCRE TO pan
  DO ca_concli WITH cedc,2,s
  REST SCRE FROM pan
  IF s=1  && Si el Cliente no Existe
    LOOP
  ENDI
  SELE A
  SEEK cedc
  SET COLO TO GR+
  @ 13,02,16,53 BOX '|||u=L|'
  @ 14,04 SAY "Nombre : "+SUBS(nombre,1,35)
  @ 15,04 SAY "Direcc.: "+SUBS(direcc,1,30)
  SET COLO TO
  CLOS ALTE
  @ 09,37 GET fecc
  @ 10,37 GET taux PICT '999.999,999.99' VALI taux>0
  @ 11,37 GET conc PICT '@!'
  READ
  IF (LASTKEY()=13) .OR. (conc<>' ')
    EXIT
  ENDI

```

```

ENDD
STOR .T. TO ver
STOR SPAC(8) TO resp
DO prepre WITH resp,ver
IF resp='Otro'
  STOR 1 TO p
  RETU
ENDIF
IF op=1
  otro=1
ELSE
  otro=2
ENDIF
SET ESCA OFF
@ 24,29 SAY 'Número de Cheques: ' COLO N/W
@ 24,51 GET N PICT '9' VALI N>0
READ
SET ESCA ON
STOR 0 TO i,VAL
SAVE SCRE TO pantal
@ 17,17 TO 21,63 CLEA
@ 17,17 TO 21,63 DOUB COLO GR+
@ 17,18 SAY '      BANCO      | CHEQUE # |      VALOR      ' COLO N/
W
DO WHIL .T.
  FOR i=1 TO N
    banemp(i,3)=taux-VAL
    STOR SPAC(15) TO ban
    STOR SPAC(10) TO banemp(i,2)
    @ 17+i,18 SAY '      |      |
COLO N/W
    SAVE SCRE TO pan1
    DO ca_bane WITH ban
    REST SCRE FROM pan1
    STOR ban TO banemp(i,1)
    @ 17+i,19 SAY banemp(i,1) COLO N/W
    @ 17+i,34 GET banemp(i,2) PICT '@!' VALI banemp(i,2)
    @ 17+i,45 GET banemp(i,3) PICT '###,###,###,###.99'
      VALI banemp(i,3)>0
    READ
    VAL=VAL+banemp(i,3)
  ENDF
  IF VAL=taux
    EXIT
  ELSE
    STOR 0 TO VAL
    DO valerr
    @ 18,18 TO 18+i-1,62 CLEA
  ENDI
ENDD
RESTORE SCRE FROM pantal

```

RETU

PROCEDURE bancoempresa

SELE G && Bancos

COUN FOR codcom=egr AND cappre=1 TO C

IF C>0

 @ 13,15 SAY '||'+REPLICATE(' ',48)+'||' COLO GR+

 @ 13,16 SAY '|| BANCO | CHERQUE # | | VALOR | C

 OLO GR+/W

 ENDI

 STOR 14 TO fi

 SET FILT TO codcom=egr AND cappre=1

 GO TOP

 DO WHIL .NOT. EOF()

 @ fi,15 SAY '||'+REPLICATE(' ',48)+'||' COLO GR+

 @ fi,16 SAY ' | | | | C

 OLO GR+/W

 @ fi,17 SAY ban COLO N/W

 @ fi,33 SAY nche COLO N/W

 @ fi,46 SAY valor PICT '###,###.###,###.99' COLO N/W

 fi=fi+1

 IF .NOT. EOF()

 SKIP

 ENDI

ENDD

IF C>0

 @ fi,15 SAY '||'+REPLICATE(' ',48)+'||' COLO GR+

 ENDI

 SET FILT TO

 CLOS ALTE

 RETU

PROCEDURE grabal

SELE C

DO WHIL .T.

 IF RLOC()

 APPE BLAN

 REPLACE compegr WITH egr

 REPLACE fecha WITH fecc

 REPLACE cedcli WITH cedc

 REPLACE monto WITH taux

 REPLACE det WITH conc

 REPLACE capotr WITH '0'

 REPLACE codri WITH 0

 EXIT

 ELSE

 WAIT 'Espere un momento....' NOWA

 ENDI

ENDD

UNLO IN C

CLOS ALTE

RETU

PROCEDURE graba2

SELE 13

DO WHIL .T.

IF RLOC()

APPE BLAN

REPLACE COMPRES WITH egr

REPLACE fecpres WITH fecc

REPLACE cedpres WITH cedc

REPLACE canpres WITH taux

REPLACE detpres WITH conc

REPLACE taspres WITH 0

REPLACE intpres WITH 0

REPLACE nchpres WITH 0

REPLACE nchentr WITH N

REPLACE salpres WITH 0

REPLACE preotr WITH '0'

EXIT

ELSE

WAIT 'Espere un momento....' NOWA

ENDI

ENDD

UNLO IN 13

CLOS ALTE

RETU

PROCEDURE grabacheque

SELE 6

STOR 0 TO i

FOR i=1 TO N

DO WHIL .T.

IF RLOC()

APPE BLAN

REPLACE codcom WITH egr

REPLACE ban WITH banemp(i,1)

REPLACE nche WITH banemp(i,2)

REPLACE valor WITH banemp(i,3)

REPLACE cappre WITH otro

EXIT

ELSE

WAIT 'Espere un momento...' NOWA

ENDI

ENDD

ENDF

UNLO IN 6

CLOS ALTE

RETU

PROCEDURE imprime

STOR 'S' TO sn

12/27/93
00:30

CA_EGR3.PRG
Copyright, CREDIAMBATO, 1993
CONTROL DE CAPTACIONES Y PRESTACIONES

Page 130


```
DO reimprime WITH sn
IF sn='S'
  @ 24.00 TO 24.80 CLEA
  SET COLO TO GR+
  @ 21.20 TO 24.60 DOUB
  @ 22.22 SAY 'Prepare la Impresora y Coloque papel'
  @ 23.21 SAY 'para imprimir COMPROBANTE DE EGRESO...'
  READ
  SET COLO TO
  @ 21.20 TO 24.60 CLEA
  DO ca_imce3 WITH egr.op
ENDI
DO estado
@ 24.24 SAY 'Presione cualquier tecla.....' COLO N/W
READ
DO estado
RETU

PROCEDURE borraegr
@ 07.37 TO 07.50 CLEA
@ 08.37 TO 11.68 CLEA
@ 13.02 TO 19.78 CLEA
@ 21.00 TO 23.78 CLEA
RETU
*: EOF: CA_EGR3.PRG
```


12/27/93
00:31

CA_ENTRAR.PRG
Copyright, CREDIAMBATO, 1993
CONTROL DE CAPTACIONES Y PRESTACIONES

Page 132



ENDTEXT

@ 00,00 TO 23,79 DOUB COLO GR+/W

@ 03,28 SAY ' C R E D I A M B A T O ' COLO GR+

@ 06,14 SAY ' C A P T A C I O N E S Y P R E S T A C I O N E S ' COLO GR+

@ 03,05 SAY DATE()

@ 03,67 SAY TIME()

RETU

*: EOF: CA_ENTRAR.PRG

12/27/93
00:31

CA_FECHA.PRG
Copyright, CREDIAMBATO, 1993
CONTROL DE CAPTACIONES Y PRESTACIONES

Page 133

*:
*:
*: Program: C:\FOXPRO2\CA_FECHA.PRG
*:
*: System: CONTROL DE CAPTACIONES Y PRESTACIONES
*: Author: LUZMILA FIALLOS Y ELSA GUERRERO
*: Copyright (c) 1993. CREDIAMBATO
*: Last modified: 12/26/93 19:04
*:
*: Called by: CA_REN1.PRG
*: : ACECAP (procedure in CA_CAP1.PRG)
*: : BANCO (procedure in CA_EGR1.PRG)
*: : ACEREN1 (procedure in CA_REN2.PRG)
*: : DESPLEGAND (procedure in CA_REN3.PRG)
*:
*: Documented 12/26/93 at 23:32 FoxDoc version
2.10e


```
PARA fv1,dc,sabdom
STOR 0 TO dia2,dias,dial
dial=DAY(fv1)
mes =MONT(fv1)
anio=YEAR(fv1)
SELE 18
LOCA FOR (feccar=fv1) .OR. (fecsan=fv1)
IF FOUN()
    dc=1
ENDI
IF dc=0
    SELE 11
    GO TOP
    DO WHIL .NOT. EOF()
        IF (dial=diaven) .AND. (mes=mesven)
            dc=1
            EXIT
        ENDI
        IF .NOT. EOF()
            SKIP
        ENDI
    ENDD
ENDI
IF (DOW(fv1)=07) .OR. (DOW(fv1)=01)
    IF DOW(fv1)=07
        STOR 'Sábado' TO sabdom
    ELSE
        STOR 'Domingo' TO sabdom
    ENDI
    IF dc=1
        dc=3
```

12/27/93

CA_FECHA.PRG

Page 134

00:32

Copyright, CREDIAMBATO, 1993
CONTROL DE CAPTACIONES Y PRESTACIONES

ELSE

dc=2

ENDI

ENDI

CLOS ALTE

RETU

*: EOF: CA_FECHA.PRG

CONTROL DE CAPTACIONES Y PRESTACIONES

*: Program: C:\FOXPRO2\CA_IMCE1.PRG

*:

*: System: CONTROL DE CAPTACIONES Y PRESTACIONES

*: Author: LUZMILA FIALLOS Y ELSA GUERRERO

*: Copyright (c) 1993, CREDIAMBATO

*: Last modified: 12/26/93 18:40

*:

*: Called by: IMPRIMIR (procedure in CA_CAP1.PRG)

*: : PREGUIMPRE (procedure in CA_EGR1.PRG)

*:

*: Calls: CA_CONIM.PRG

*:

*: Documented 12/26/93 at 23:32 FoxDoc version

2.10e

PARA ce,ri,op

IF op=1

ope='CANCEL. CAPTACION'

ELSE

ope='RENOV. CAPTACION'

ENDI

SELE C

SEEK ce && Código de la Captación a la que pertenc

e

STOR compegr TO COMP

STOR cedcli TO cedula

STOR fecha TO fecegr

STOR det TO detegr

STOR monto TO canti

IF EOF()

@ 24,05 SAY 'Comprobante de EGRESOS inexistente .. Presione una
tecla..' :

COLO N/W

READ

RETU

ENDI

CLOS ALTE

SELE B

SEEK ri

STOR efecap TO efecti

STOR tasin TO tasegr

STOR fecap TO fe

CLOS ALTE

DIME mat(20,4)

DIME cheque(3,3)

STOR 0 TO totval,t,fi,acd,int1,INT,i,ii,regr,valaux,mat,K,totent,cheque

CONTROL DE CAPTACIONES Y PRESTACIONES

```

STOR MONT( DATE( ) ) TO mes
STOR SPAC(10) TO meses
SELE H
SET FILT TO codreinv=ri
GO TOP
DO WHIL .NOT. EOF( )
    i=i+1
    acd=fecegr-fe
    INT=(valreinv*tasegr*acd)/36000    && Cálculo del interés Parcia
1
    STOR banreinv TO mat(i,1)
    STOR nchreinv TO mat(i,2)
    STOR girreinv TO mat(i,3)
    STOR valreinv TO mat(i,4)
    valaux=valaux+valreinv
    inti=inti+INT
    IF .NOT. EOF( )
        SKIP
    ENDI
ENDD
SET FILT TO
CLOS ALTE
totval=valaux+efecti
SELE G    && Bancos de la Empresa
SET FILT TO (codcom=ce) .AND. (cappre=1)
GO TOP
DO WHIL .NOT. EOF( )
    K=K+1
    STOR ban TO cheque(K,1)
    STOR nche TO cheque(K,2)
    STOR valor TO cheque(K,3)
    totent=totent+valor
    IF .NOT. EOF( )
        SKIP
    ENDI
ENDD
SET FILT TO
CLOS ALTE
DO ca_conim WITH regr    && Control de Impresión
IF regr=1
    RELE mat,cheque
    RETU
ENDI
SET PRINTER ON
SET DEVI TO PRINTER
@ 02,00 SAY CHR(18)
@ 02,00 SAY ' ' + REPLI( '=',78) + ' '
@ 03,00 SAY '|||'
@ 03,79 SAY '|||'
@ 03,10 SAY CHR(14) + CHR(27) + CHR(71) + 'COMPROBANTE DE EGRESO No

```

Copyright, CREDIAMBATO, 1993
CONTROL DE CAPTACIONES Y PRESTACIONES

```

@ 03,30 SAY ALLT(STR(COMP))+ CHR(27) + CHR(72) + CHR(20)
@ 03,00 SAY '||'
@ 03,79 SAY '||'
@ 04,00 SAY '||'
@ 04,79 SAY '||'
SELE 1
SEEK cedula
@ 05,00 SAY '|| Acreeedor :
  Cédula:
@ 05,14 SAY SUBS(nombre,1,35)
@ 05,65 SAY cedula
@ 06,00 SAY '|| Dirección:
  Telf. :
@ 06,14 SAY direcc
@ 06,65 SAY telefo PICT '99-99-99'
@ 07,00 SAY '||' + REPLICATE('-',78) + '||'
@ 08,00 SAY '|| Fecha del Egreso:
                                                    Tasa      :
                                                    ||'
@ 08,21 SAY fecegr
@ 08,56 SAY tasegr PICT '99.99'
@ 09,00 SAY '|| Operación      :
  '+RTRI(detegr)
                                                    Concepto:
@ 09,79 SAY '||'
@ 09,21 SAY CHR(27)+'G'+LTRI(ope)+CHR(27)+'H'
@ 10,00 SAY '||' + REPLICATE('-',78) + '||'
@ 11,00 SAY '||' + REPLICATE('-',78) + '||'
@ 11,01 SAY CHR(27)+'G'+
                                                    CHEQUE(S) ENTREGADO
(S) AL CLIENTE'+CHR(27)+'H'
@ 12,00 SAY '||          BANCO          CHEQUE No.          GIRADOR
          VALOR          ||'
@ 13,00 SAY '||' + REPLICATE('-',78) + '||'
fi=14
FOR t=1 TO K
  fi=fi+1
  @ fi,02 SAY cheque(t,1)
  @ fi,22 SAY cheque(t,2)
  @ fi,60 SAY cheque(t,3) PICT '999,999,999,999.99'
ENDF
@ 18,00 SAY '
          _____
@ 19,50 SAY CHR(27)+'G'+ 'T O T A L : '
@ 19,60 SAY totent PICT '999,999,999,999.99'+CHR(27)+'H'
@ 22,00 SAY '   ELABORADO   REVISADO   APROBADO   CONTABILIZADO
          CLIENTE
@ 26,00 SAY '
          _____
@ 27,00 SAY '
          C.I.:
@ 31,00 SAY REPLI('-',80)
CLOS ALTE
RELE mat,cheque

```

12/27/93

CA_IMCE1.PRG

Page 138

00:34

Copyright, CREDIANBATO. 1993

CONTROL DE CAPTACIONES Y PRESTACIONES

EJEC

SET PRINTER OFF

SET DEVI TO SCRE

RETU

*: EOF: CA_IMCE1.PRG

*:*****

*:
*: Program: C:\FOXPRO2\CA_INCE2.PRG
*:
*: System: CONTROL DE CAPTACIONES Y PRESTACIONES
*: Author: LUZMILA FIALLOS Y ELSA GUERRERO
*: Copyright (c) 1993, CREDIAMBATO
*: Last modified: 12/26/93 18:41
*:
*: Called by: PREGUIMPRE (procedure in CA_EGR1.PRG)
*:
*: Calls: CA_CONIM.PRG
*:
*: Documented 12/26/93 at 23:32 FoxDoc version
2.10e

*:*****

```
PARA comeqr
DIME mat(20,5)
DIME cheem(3,3)
STOR @ TO reqre, valaux, inti, totval, toten, t, tt, i, ii, acd, fi, mat, chee
m
ope= 'PRESTACION'
SELE 13
SEEK comeqr
STOR fecpres TO fec
STOR detpres TO detal
STOR canpres TO canti
STOR COMPRES TO COMP
STOR cedpres TO cedula
STOR taspres TO tasita
IF EOF()
  @ 24,05 SAY 'Comprobante de EGRESOS inexistente .. Presione una
tecla..' :
  COLO N/W
  READ
  RETU
ENDI
CLOS ALTE
SELE F && Cheques del Cliente
SET FILT TO (codcom=comeqr) .AND. (canren='P')
GO TOP
DO WHIL .NOT. EOF()
  i=i+1
  STOR ban TO mat(i,1)
  STOR nche TO mat(i,2)
  STOR fven TO mat(i,3)
  STOR valor TO mat(i,4)
  STOR INT TO mat(i,5)
  valaux=valaux+valor
```

```

    inti=inti+INT
    IF .NOT. EOF()
        SKIP
    ENDI
ENDD
inti=ROUN(inti.0)
totval=valaux-inti
SET FILT TO
CLOS ALTE
SELE 6                && Bancos de la Empresa
SET FILT TO (codcom=comegr) .AND. (cappre=2)
GO TOP
DO WHIL .NOT. EOF()
    t=t+1
    STOR ban    TO cheem(t,1)
    STOR nche   TO cheem(t,2)
    STOR valor  TO cheem(t,3)
    totent=totent+valor
    IF .NOT. EOF()
        SKIP
    ENDI
ENDD
SET FILT TO
CLOS ALTE
DO ca_conim WITH regre    && Control de Impresión
IF regre=1
    RELE mat,cheem
    RETU
ENDI
SET PRINTER ON
SET DEVI TO PRINTER
@ 02,00 SAY CHR(18)
@ 02,00 SAY ' ' + REPLI('=',78) + ' '
@ 03,00 SAY '|||'
@ 03,79 SAY '|||'
@ 03,10 SAY CHR(14) + CHR(27) + CHR(71) + 'COMPROBANTE DE EGRESO No
.
@ 03,30 SAY ALLT(STR(comegr))+ CHR(27) + CHR(72) + CHR(20)
@ 03,00 SAY '|||'
@ 03,79 SAY '|||'
@ 04,00 SAY '|||'
@ 04,79 SAY '|||'
SELE 1
SEEK cedula
@ 05,00 SAY '|| Acreedor :
    Cédula:          |||'
@ 05,14 SAY SUBS(nombre,1,35)
@ 05,65 SAY cedula
@ 06,00 SAY '|| Dirección:
    Telf. :         |||'
@ 06,14 SAY direcc

```

```
@ 06,65 SAY telefo PICT '99-99-99'  
@ 07,00 SAY '||' + REPLICATE('-',78) + '||'  
@ 08,00 SAY '|| Fecha del Egreso: Tasa :  
||'  
@ 08,21 SAY fec  
@ 08,56 SAY STR(tasita)+' 2'  
@ 09,00 SAY '|| Operación : Concepto:  
'+RTRI(deta1)  
@ 09,79 SAY '||'  
@ 09,21 SAY CHR(27)+'G'+LTRI(ope)+CHR(27)+'H'  
@ 10,00 SAY '||' + REPLICATE('-',78) + '||'  
@ 11,00 SAY '||'  
@ 11,01 SAY CHR(27)+'G'+ CHEQUE(S) DEJADO(S)  
POR EL CLIENTE'+CHR(27)+'H'+  
@ 12,00 SAY '|| BANCO CHEQUE No. FEC/VEN. VALOR  
INTERES ||'  
@ 13,00 SAY '||' + REPLICATE('-',78) + '||'  
fi=14  
FOR ii=1 TO i  
  @ fi,02 SAY mat(ii,1)  
  @ fi,19 SAY mat(ii,2)  
  @ fi,31 SAY mat(ii,3)  
  @ fi,41 SAY mat(ii,4) PICT '999,999,999,999.99'  
  @ fi,61 SAY mat(ii,5) PICT '99,999,999,999.99'  
  fi=fi+1  
ENDF  
@ 35,30 SAY ' T O T A L :  
@ 35,41 SAY valaux PICT '999,999,999,999.99'  
@ 35,60 SAY int1 PICT '999,999,999,999.99'  
@ 37,50 SAY CHR(27)+'G'+ 'VALOR NETO:'  
@ 37,60 SAY totval PICT '999,999,999,999.99'+CHR(27)+'H'  
@ 39,01 SAY CHR(27)+'G'+ CHEQUE(S) ENTREGADOS  
AL CLIENTE'+CHR(27)+'H'+  
@ 40,00 SAY ' BANCO CHEQUE No. GIRADOR  
VALOR  
@ 41,00 SAY REPLICATE('-',80)  
fi=41  
FOR tt=1 TO t  
  fi=fi+1  
  @ fi,02 SAY cheem(tt,1)  
  @ fi,22 SAY cheem(tt,2)  
  @ fi,60 SAY cheem(tt,3) PICT '999,999,999,999.99'  
ENDF  
@ 46,00 SAY '  
  
@ 47,50 SAY CHR(27)+'G'+ ' T O T A L :'  
@ 47,60 SAY totent PICT '999,999,999,999.99'+CHR(27)+'H'  
@ 50,00 SAY ' ELABORADO REVISADO APROBADO CONTABILIZADO  
CLIENTE  
@ 56,00 SAY '  
  
-----  
-----  
-----
```

12/27/93

CA_IMCE2.PRG

Page 142

00:36

Copyright, CREDIAMBATO, 1993
CONTROL DE CAPTACIONES Y PRESTACIONES

```
@ 57,00 SAY '
      C.I.:
@ 58,05 SAY REPLI(' ',80)
CLOS ALTE
RELE mat,cheem
EJEC
SET PRINTER OFF
SET DEVI TO SCRE
RETU
*: EOF: CA_IMCE2.PRG
```


*:
*: Program: C:\FOXPRO2\CA_IMCE3.PRG
*:
*: System: CONTROL DE CAPTACIONES Y PRESTACIONES
*: Author: LUZMILA FIALLOS Y ELSA GUERRERO
*: Copyright (c) 1993, CREDIAMBATO
*: Last modified: 12/26/93 18:42
*:
*: Called by: IMPRIME (procedure in CA_CAJA4.PRG)
*:

*: Documented 12/26/93 at 23:33 FoxDoc version
2.10e

PARA ce.op
IF op=1
ope='OTROS CONCEP./CAPTACION'
ELSE
ope='OTROS CONCEP./PRESTACIO'

ENDI
IF op=1
SELE C
SEEK ce
STOR compegr TO COMP
STOR cedcli TO cedula
STOR fecha TO fecegr
STOR det TO detegr
STOR monto TO canti

ELSE
SELE 13
SEEK ce
STOR COMPRES TO COMP
STOR cedpres TO cedula
STOR fecpres TO fecegr
STOR detpres TO detegr
STOR valpres TO canti

ENDI
IF EOF()
@ 24,05 SAY 'Comprobante de EGRESOS inexistente .. Presione una
tecla..' ;
COLO N/W
READ
RETU

ENDI
CLOS ALTE
DIME cheque(3,3)
STOR 0 TO totent,cheque,K,t,requ

```

STOR MONT( DATE( ) ) TO mes
STOR SPAC( 10 ) TO meses
SELE 0          && Bancos de la Empresa
SET FILT TO ( codcom=ce ) .AND. ( cappre=1 )
GO TOP
DO WHIL .NOT. EOF( )
    K=K+1
    STOR ban    TO cheque( K, 1 )
    STOR nche   TO cheque( K, 2 )
    STOR valor  TO cheque( K, 3 )
    totent=totent+valor
    IF .NOT. EOF( )
        SKIP
    ENDI
ENDD
SET FILT TO
CLOS ALTE
DO ca_conim WITH regr          && Control de Impresión
IF regr=1
    RELE cheque
    RETU
ENDI
SET PRINTER ON
SET DEVI TO PRINTER
@ 02,00 SAY CHR( 18 )
@ 02,00 SAY '||' + REPLI( '=', 78 ) + '||'
@ 03,00 SAY '||'
@ 03,79 SAY '||'
@ 03,10 SAY CHR( 14 ) + CHR( 27 ) + CHR( 71 ) + 'COMPROBANTE DE EGRESO No
.'
@ 03,30 SAY ALLT( STR( COMP ) ) + CHR( 27 ) + CHR( 72 ) + CHR( 20 )
@ 03,00 SAY '||'
@ 03,79 SAY '||'
@ 04,00 SAY '||'
@ 04,79 SAY '||'
SELE 1
SEEK cedula
@ 05,00 SAY '|| Acreedor :
    Cédula:          ||'
@ 05,14 SAY SUBS( nombre, 1.35 )
@ 05,65 SAY cedula
@ 06,00 SAY '|| Dirección:
    Telf. :          ||'
@ 06,14 SAY direcc
@ 06,65 SAY telefo PICT '99-99-99'
@ 07,00 SAY '||' + REPLICATE( '-', 78 ) + '||'
@ 08,00 SAY '|| Fecha del Egreso:
    ||'
@ 08,21 SAY fecegr
@ 09,00 SAY '|| Operación          :
    '+RTRI( detegr)
Concepto:

```

```

@ 09,79 SAY '|||'
@ 09,21 SAY CHR(27)+'G'+LTRI(ope)+CHR(27)+'H'
@ 10,00 SAY '|||' + REPLICATE(' ',78) + '|||'
@ 11,00 SAY '|||' + REPLICATE(' ',78) + '|||'
@ 11,01 SAY CHR(27)+'G'+
(S) AL CLIENTE'+CHR(27)+'H'
@ 12,00 SAY '|||' BANCO CHEQUE No. GIRADOR
VALOR
@ 13,00 SAY '|||' + REPLICATE(' ',78) + '|||'
fi=14
FOR t=1 TO K
fi=fi+1
@ fi,02 SAY cheque(t,1)
@ fi,22 SAY cheque(t,2)
@ fi,60 SAY cheque(t,3) PICT '999,999,999,999.99'
ENDF
@ 18,00 SAY '
-----
@ 19,50 SAY CHR(27)+'G'+T O T A L :
@ 19,60 SAY totent PICT '999,999,999,999.99'+CHR(27)+'H'
@ 22,00 SAY ELABORADO REVISADO APROBADO CONTABILIZADO
CLIENTE
@ 26,00 SAY '
-----
@ 27,00 SAY '
C.I.:
@ 31,00 SAY REPLI(' ',80)
CLOS ALTE
RELE cheque
EJEC
SET PRINTER OFF
SET DEVI TO SCRE
RETU
*: EOF: CA_IMCE3.PRG

```

12/27/93
00:38

CA_INCII.PRG
Copyright, CREDIAMBATO, 1993
CONTROL DE CAPTACIONES Y PRESTACIONES

Page 146

*:
*:
*: Program: C:\FOXPRO2\CA_INCII.PRG
*:
*:
*: System: CONTROL DE CAPTACIONES Y PRESTACIONES
*: Author: LUZMILA FIALLOS Y ELSA GUERRERO
*: Copyright (c) 1993, CREDIAMBATO
*: Last modified: 12/26/93 18:36
*:
*:
*: Called by: IMPRIMIR (procedure in CA_CAP1.PRG)
*: : DESCAJA (procedure in CA_CAJA1.PRG)
*:
*: Calls: ESTADO (procedure in CA_PROCE.PRG)
*: : CA_CONIM.PRG
*:

*: Documented 12/26/93 at 23:32 FoxDoc version
2.10e


```
PARA COMP,ic.o
SELE E
SEEK ic
IF EOF()
  @ 24,09 SAY 'Comprobante de INGRESO inexistente..... Presione un
a tecla...';
  COLO GR+
  READ
  DO estado
  RETU
ENDI
STOR cedin TO ced
STOR efein TO tef
STOR tchin TO tch
STOR detin TO detalle
STOR fecin TO fec  && Fecha del Ingreso
CLOS ALTE
DIME matcap(10,4)
STOR @ TO tot,i,ii,req,regr,matcap,F
STOR 12 TO fi
SELE B
SEEK COMP           && Base de Captaciones
STOR efecap TO efect
STOR totchc TO tcheq
STOR tasin TO tasai
STOR intcap TO icapt
CLOS ALTE
SELE H
SET FILT TO codreinv=COMP
GO TOP
DO WHIL .NOT. EOF()
```

```

F=F+J
STOR banreinv TO matcap(F,1)
STOR nchreinv TO matcap(F,2)
STOR qirreinv TO matcap(F,3)
STOR valreinv TO matcap(F,4)
IF .NOT. EOF()
  SKIP
ENDI
ENDD
SET FILT TO
CLOS ALTE
SELE 1
SEEK ced
STOR nombre TO nom
STOR direcc TO DIR
STOR telefo TO tel
CLOS ALTE
DO ca_conim WITH regr          && Control de Impresión
IF regr=1
  RELE matcap
  RETU
ENDI
SET PRINTER ON
SET DEVI TO PRINTER
@ 00,10 SAY CHR(18)
@ 01,10 SAY CHR(14)+CHR(27)+CHR(71)+'COMPROBANTE DE INGRESO No.'
@ 01,40 SAY LTRI(STR(ic))+CHR(27)+CHR(72)+CHR(20)
IF o=1
  @ 02,05 SAY CHR(27)+'G'+ 'CAPTACIONES'+CHR(27)+'H'
ELSE
  @ 02,05 SAY CHR(27)+'G'+ 'RENOV. CAPTACIONES'+CHR(27)+'H'
ENDI
@ 03,30 SAY 'Fecha: '+DTOC(fec)
@ 05,05 SAY 'De: ' + SUBS(nom,1,30)
@ 05,40 SAY 'Cédula: '+ ced
@ 05,63 SAY 'Telf.: '
@ 05,70 SAY tel PICT "99-99-99"
@ 07,20 SAY 'Captación RI # : ' + LTRI(STR(COMP))
@ 07,45 SAY 'AL : '
@ 07,52 SAY tasai PICT '99.99' + ' %'
@ 08,20 SAY 'Concepto          : ' + detalle
STOR 12 TO fi
IF F>0
  @ 10,30 SAY CHR(27)+'G'+ 'CHEQUES CAPTADOS'
  @ 11,05 SAY '      B A N C O          CHEQUE No.          GIRADOR
              VALOR'+CHR(27)+'H'
  FOR ii=1 TO F
    @ fi,06 SAY ALLT(matcap(ii,1))
    @ fi,25 SAY matcap(ii,2)
    @ fi,39 SAY matcap(ii,3)
    @ fi,62 SAY matcap(ii,4) PICT '999,999,999,999.99'
  
```

12/27/93

CA_IMCI1.PRG

Page 148

00:40

Copyright. CREDIAMBATO, 1993
CONTROL DE CAPTACIONES Y PRESTACIONES

fi=fi+1

ENDF

ENDI

@ 19,45 SAY 'VALOR EN EFECT.:'

@ 19,62 SAY efect PICT '999,999,999.99'

@ 20,45 SAY CHR(27)+'G'+ 'TOTAL INGRESADO:'

@ 20,62 SAY (tef+tch) PICT '999,999,999.99'+CHR(27)+'H'

@ 22,05 SAY 'ELABORADO REVISADO APROBADO DIGITADO
CONTABILIZADO'

@ 26,05 SAY ' _____ _____ _____ _____

@ 26,05 SAY REPLI(' ',80)

RELE matcap

EJEC

SET PRINTER OFF

SET DEVI TO SCRE

RETU

*: EOF: CA_IMCI1.PRG

12/27/93
00:40

CA_INCI2.PRG
Copyright, CREDIAMBATO, 1993
CONTROL DE CAPTACIONES Y PRESTACIONES

Page 149

*:*****

*:
*: Program: C:\FOXPRO2\CA_INCI2.PRG
*:
*: System: CONTROL DE CAPTACIONES Y PRESTACIONES
*: Author: LUZMILA FIALLOS Y ELSA GUERRERO
*: Copyright (c) 1993, CREDIAMBATO
*: Last modified: 12/26/93 18:37
*:
*: Called by: IMPRIME (procedure in CA_CAJA4.PRG)
*:
*: Calls: ESTADO (procedure in CA_PROCE.PRG)
*: : CA_CONIM.PRG
*:
*: Documented 12/26/93 at 23:33 FoxDoc version
2.10e

*:*****

```
PARA COMP.ic
SELE E
SEEK ic
IF EOF()
  @ 24.09 SAY 'Comprobante de INGRESO inexistente..... Presione un
a tecla...':
  COLO GR+
  READ
  DO estado
  RETU
ENDI
STOR cedin TO ced
STOR efein TO tef
STOR tchin TO tch
STOR detin TO detalle
STOR fecin TO fec      && Fecha del ing. a Caja
CLOS ALTE
STOR 0 TO i,ii,req,reg,matcan,F,valpre,intmor,intant
STOR 12 TO fi
DIME matcan(10,5)
SELE F
SET FILT TO (codcom=COMP) .AND. (nic=ic)
GO TOP
DO WHIL .NOT. EOF()
  valpre=valpre+valor
  intmor=intmor+mora
  intant=intant+DESC
  IF .NOT. EOF()
    SKIP
  ENDI
ENDD
SET FILT TO
```

```

CLOS ALTE
STOR 0 TO K
SELE 12
SET FILT TO codincaj=ic
GO TOP
DO WHILE .NOT. EOF()
    K=K+1
    STOR banincaj TO matcan(K,1)
    STOR cheincaj TO matcan(K,2)
    STOR qirincaj TO matcan(K,3)
    STOR valincaj TO matcan(K,4)
    IF .NOT. EOF()
        SKIP
    ENDI
ENDD
SET FILT TO
CLOS ALTE
SELE 1
SEEK ced
STOR nombre TO nom
STOR direcc TO DIR
STOR telefo TO tel
CLOS ALTE
DO ca_conim WITH reagr      && Control de Impresión
IF reagr=1
    RELE matcan
    RETU
ENDI
SET PRINTER ON
SET DEVI TO PRINTER
@ 00,10 SAY CHR(18)
@ 00,10 SAY CHR(14)+CHR(27)+CHR(71)+'COMPROBANTE DE INGRESO No.'
@ 00,40 SAY LTRI(STR(ic))+CHR(27)+CHR(72)+CHR(20)
@ 02,05 SAY CHR(27)+'G'+ 'CANCEL. PRESTACION'+CHR(27)+'H'
@ 02,35 SAY 'Fecha: ' +DTOC(fec)
@ 04,05 SAY 'De: ' + SUBS(nom,1,30)
@ 04,40 SAY 'Cédula: ' + ced
@ 04,63 SAY 'Telf.: '
@ 04,70 SAY tel PICT "99-99-99"
@ 05,15 SAY 'Cancelación CE #: ' + LTRI(STR(COMP))
@ 05,44 SAY 'Concepto: ' + detalle
STOR 09 TO fil
IF K>0
    @ 07,29 SAY CHR(27)+'G'+ 'CHEQUE(S) DEL INGRESO'
    @ 08,05 SAY '      B A N C O          CHEQUE No.          GIRADOR
                VALOR          '+CHR(27)+'H'
    FOR ii=1 TO K
        @ fil,06 SAY ALLT(matcan(ii,1))
        @ fil,25 SAY matcan(ii,2)
        @ fil,37 SAY matcan(ii,3)
        @ fil,60 SAY matcan(ii,4) PICT '999,999,999,999.99'

```

fil=fil+1

ENDF

ENDI

```
@ 15.44 SAY 'EFECTIVO          :'  
@ 15.60 SAY tef PICT '999,999,999,999.99'  
@ 16.60 SAY '_____  
@ 17.44 SAY CHR(27)+'G'+ 'TOTAL          :'  
@ 17.60 SAY (tch+tef) PICT '999,999,999,999.99'+CHR(27)+'H'  
@ 19.05 SAY 'Capital o Abono: '  
@ 19.22 SAY valpre PICT '999,999,999,999.99'  
@ 19.44 SAY 'Interés Mora    : +'  
@ 19.60 SAY intmor PICT '999,999,999,999.99'  
@ 20.05 SAY 'Descuentos      : -'  
@ 20.22 SAY intant PICT '999,999,999,999.99'  
@ 20.44 SAY CHR(27)+'G'+ 'TOTAL INGRESADO: '  
@ 20.60 SAY (valpre+intmora-intant) PICT '999,999,999,999.99'+CHR(27)+'H'  
@ 22.05 SAY 'ELABORADO          REVISADO          APROBADO          DIGITADO  
CONTABILIZADO'  
@ 26.05 SAY '_____  
_____  
_____  
_____  
@ 27.05 SAY REPLI(' ',80)  
RELE matcan  
EJEC  
SET PRINTER OFF  
SET DEVI TO SCRE  
RETU  
*: EOF: CA_IMCI2.PRG
```


*:
*:

Program: C:\FOXPRO2\CA_IMCI3.PRG

*:

System: CONTROL DE CAPTACIONES Y PRESTACIONES

*:

Author: LUZMILA FIALLOS Y ELSA GUERRERO

*:

Copyright (c) 1993, CREDIAMBATO

*:

Last modified: 12/26/93 18:37

*:

Called by: CA_REN2.PRG

*:

: IMPRIME (procedure in CA_CAJA4.PRG)

*:

Calls: ESTADO (procedure in CA_PROCE.PRG)

*:

: CA_CONIM.PRG

*:

Documented 12/26/93 at 23:32 FoxDoc version 2.10e

FARA COMP.ic

SELE E

SEEK ic

IF EOF()

@ 24.09 SAY 'No existió INGRESO en la Renovación..... Presione u
na tecla...':

COLO GR+

READ

DO estado

RETU

ENDI

STOR cedin TO ced

STOR efein TO tef

STOR tchin TO tch

STOR detin TO detalle

STOR fecin TO fec && Fecha del Ingreso

CLOS ALTE

DIME matcap(6,4)

DIME matpre(1,6)

DIME matren(1,6)

STOR 0 TO tot,i,ii,reg,regr,matcap,matpre,matren

STOR 11 TO fi

SELE 12 && Cheques del IC

SET FILT TO codincaj=ic

GO TOP

DO WHIL .NOT. EOF()

i=i+1

STOR banincaj TO matcap(i,1)

STOR cheincaj TO matcap(i,2)

STOR girincaj TO matcap(i,3)

STOR valincaj TO matcap(i,4)

```

      IF .NOT. EOF()
        SKIP
      ENDI
    ENDD
  SET FILT TO
  CLOS ALTE
  SELE F
  LOCA FOR nic=ic      && Cheq. Renovado
  STOR ban   TO matren(1,1)
  STOR nche  TO matren(1,2)
  STOR fven  TO matren(1,3)
  STOR valor TO matren(1,4)
  STOR mora TO matren(1,5)
  STOR DESC  TO matren(1,6)
  STOR nrr   TO reg
  LOCA FOR cheque=reg      && Cheq. de la Renovación
  STOR ban   TO matpre(1,1)
  STOR nche  TO matpre(1,2)
  STOR fven  TO matpre(1,3)
  STOR valor TO matpre(1,4)
  STOR tasa  TO matpre(1,5)
  STOR INT   TO matpre(1,6)
  CLOS ALTE
  SELE 1
  SEEK ced
  STOR nombre TO nom
  STOR direcc TO DIR
  STOR telefo TO tel
  CLOS ALTE
  DO ca_conim WITH regr      && Control de Impresión
  IF regr=1
    RELE matcap,matpre,matren
    RETU
  ENDI
  SET PRINTER ON
  SET DEVI TO PRINTER
  @ 00,10 SAY CHR(18)
  @ 00,10 SAY CHR(14)+CHR(27)+CHR(71)+'COMPROBANTE DE INGRESO No.'
  @ 00,40 SAY LTRI(STR(ic))+CHR(27)+CHR(72)+CHR(20)
  @ 02,05 SAY CHR(27)+'0'+RENOV. PRESTACION'+CHR(27)+'H'
  @ 02,35 SAY 'Fecha: '+DTOC(fec)
  @ 04,05 SAY 'De: ' + SUBS(nom,1,30)
  @ 04,40 SAY 'Cédula: '+ced
  @ 04,63 SAY 'Telf.: '
  @ 04,70 SAY tel PICT "99-99-99"
  @ 05,20 SAY 'Renovación CE # : ' + LTRI(STR(COMP))
  @ 05,45 SAY 'AL : '
  @ 05,51 SAY matpre(1,5) PICT '99.99' + ' %'
  @ 06,20 SAY 'Concepto : ' + detalle
  @ 08,05 SAY 'Rnvdo. CH.#: '
  @ 08,18 SAY ALLT(matren(1,2))

```

00:42

Copyright. CREDIAMRATO. 1993

CONTROL DE CAPTACIONES Y PRESTACIONES

```

@ 08,29 SAY matren(1,1)
@ 08,45 SAY 'Vence '+ DTOC(matren(1,3))
@ 08,62 SAY matren(1,4) PICT '999,999,999,999.99'
@ 09,05 SAY 'Vqnte. CH.#:'
@ 09,18 SAY ALLT(matpre(1,2))
@ 09,29 SAY matpre(1,1)
@ 09,45 SAY 'Vence '+ DTOC(matpre(1,3))
@ 09,62 SAY matpre(1,4) PICT '999,999,999,999.99'
IF i>0
  @ 11,05 SAY 'Ingr. CH.#:'
  FOR ii=1 TO i
    @ fi,18 SAY matcap(ii,2)
    @ fi,29 SAY matcap(ii,1)
    @ fi,45 SAY 'De '+ SUBS(matcap(ii,3),1,15)
    @ fi,62 SAY matcap(ii,4) PICT '999,999,999,999.99'
    fi=fi+1
  ENDF
ENDI
tot=(tef+tch)-matpre(1,6)-matren(1,5)+matren(1,6)
@ 17,42 SAY 'EFECTIVO : '
@ 17,62 SAY tef PICT '999,999,999,999.99'
@ 18,42 SAY CHR(27)+'G'+TOTAL : '
@ 18,62 SAY (tef+tch) PICT '999,999,999,999.99'+CHR(27)+'H'
@ 20,05 SAY 'Capital o Abono : '
@ 20,23 SAY tot PICT '999,999,999,999.99'
@ 20,42 SAY 'Int. N. Operación : '
@ 20,66 SAY matpre(1,6) PICT '999,999,999.99'
@ 21,05 SAY 'Interés Mora : '
@ 21,27 SAY matren(1,5) PICT '999,999,999.99'
@ 21,42 SAY 'Descuentos : -'
@ 21,66 SAY matren(1,6) PICT '999,999,999.99'
@ 22,05 SAY 'Otros Conceptos : '
@ 22,42 SAY CHR(27)+'G'+TOTAL INGRESADO : '
@ 22,62 SAY (tef+tch) PICT '999,999,999,999.99'+CHR(27)+'H'
@ 24,05 SAY 'ELABORADO REVISADO APROBADO DIGITADO
CONTABILIZADO'
@ 28,05 SAY '
-----
@ 29,05 SAY REPLI(' ',70)
RELE matcap,matpre,matren
EJEC
SET PRINTER OFF
SET DEVI TO SCRE
RETU
*: EOF: CA_IMCI3.PRG

```


*:
*:

Program: C:\FOXPRO2\CA_INCI4.PRG

*:

System: CONTROL DE CAPTACIONES Y PRESTACIONES

Author: LUZMILA FIALLOS Y ELSA GUERRERO

Copyright (c) 1993, CREDIAMBATO

Last modified: 12/26/93 18:38

*:

Called by: IMPRIME (procedure in CA_CAJA4.PRG)

*:

Calls: CA_CONTIN.PRG

*:

Documented 12/26/93 at 23:33 FoxDoc version
2.10e

PARA nd.ic

DIME mat(6,4)

STOR @ TO tot.i.ii.req.reqr.matcap.matren.F.val2

STOR @ TO fi

SELE E

SEEK ic

STOR fecin TO fec

STOR cedin TO ced

STOR efein TO tef

STOR tchin TO tch

STOR detin TO detalle

CLOS ALTE

SELE 12 && Cheques del IC

SET FILT TO codincaj=ic

GO TOP

DO WHIL .NOT. EOF()

i=i+1

STOR banincaj TO mat(i,1)

STOR cheincaj TO mat(i,2)

STOR qirincaj TO mat(i,3)

STOR valincaj TO mat(i,4)

IF .NOT. EOF()

SKIP

ENDI

ENDD

SET FILT TO

CLOS ALTE

SELE i

SEEK nd && Base de N/D

IF icpro=ic && Ya Ha sido cancel. el valor del protesto en este C
I

STOR vapro TO val2

ENDI

```

CLOS ALTE
SELE 17
LOCA FOR ((codnd=nd) .AND. (nicnd=ic))
STOR cannd TO cant
STOR mornd TO mora
STOR desnd TO DESC
CLOS ALTE
SELE 1
SEEK ced
STOR nombre TO nom
STOR direcc TO DIR
STOR telefo TO tel
CLOS ALTE
DO ca_conim WITH regr          && Control de Impresión
IF regr=1
    RELE mat
    RETU
ENDI
SET PRINTER ON
SET DEVI TO PRINTER
@ 00,10 SAY CHR(18)
@ 00,10 SAY CHR(14)+CHR(27)+CHR(71)+'COMPROBANTE DE INGRESO No.'
@ 00,40 SAY LTRI(STR(ic))+CHR(27)+CHR(72)+CHR(20)
@ 02,05 SAY CHR(27)+'G'+ 'CANCEL. NOTA/DEBITO'+CHR(27)+'H'
@ 02,35 SAY 'Fecha: '+DTC(fec)
@ 04,05 SAY 'De: ' + SUBS(nom,1,30)
@ 04,40 SAY 'Cédula: '+ ced
@ 04,63 SAY 'Telf.: '
@ 04,70 SAY tel PICT "99-99-99"
@ 06,05 SAY 'Cancelación N/D #: ' + LTRI(STR(nd))
@ 06,37 SAY 'Concepto: ' + detalle
@ 08,29 SAY CHR(27)+'G'+ 'CHEQUES DEL INGRESO'
@ 09,05 SAY '      B A N C O          CHEQUE No.          GIRADOR
          VALOR          '+CHR(27)+'H'
FOR ii=1 TO i
    @ fi,06 SAY ALLT(mat(ii,1))
    @ fi,25 SAY mat(ii,2)
    @ fi,39 SAY mat(ii,3)
    @ fi,62 SAY mat(ii,4) PICT '999,999,999,999.99'
    fi=fi+1
ENDF
@ 16,45 SAY 'EFECTIVO: '
@ 16,62 SAY tef PICT '999,999,999,999.99'
@ 17,60 SAY '-----'
@ 18,45 SAY CHR(27)+'G'+ 'TOTAL      : '
@ 18,64 SAY (tch+tef) PICT '999,999,999,999.99'+CHR(27)+'H'
@ 19,05 SAY 'Capital o Abono: '
@ 19,22 SAY cant PICT '999,999,999,999.99'
@ 19,44 SAY 'Interés Mora      : +'
@ 19,62 SAY mora PICT '999,999,999,999.99'
@ 20,05 SAY 'Descuentos          : -'

```

12/27/93

CA_IMCI4.PRG

Page 157

00:44

Copyright, CREDIAMBATO, 1993
CONTROL DE CAPTACIONES Y PRESTACIONES

```
@ 20.22 SAY DESC PICT '999,999,999.999.99'  
@ 20.44 SAY 'Otros Conceptos:'  
@ 20.66 SAY va12 PICT '999,999,999.99'  
@ 21.44 SAY CHR(27)+'G'+ 'TOTAL INGRESADO:'  
@ 21.64 SAY (cant+va12+mora-DESC) PICT '999,999,999,999.99'+CHR(27)  
+'H'  
@ 23.05 SAY 'ELABORADO          REVISADO          APROBADO          DIGITADO  
CONTABILIZADO'  
@ 26.05 SAY '_____  
_____  
_____  
_____  
_____  
@ 27.05 SAY REPLI(' ',70)  
RELE matcap.matren  
EJEC  
SET PRINTER OFF  
SET DEVI TO SCRE  
RETU  
*: EOF: CA_IMCI4.PRG
```


Program: C:\FOXPRO2\CA_IMCI5.PRG

System: CONTROL DE CAPTACIONES Y PRESTACIONES

Author: LUZMILA FIALLOS Y ELSA GUERRERO

Copyright (c) 1993. CREDIAMBATO

Last modified: 12/26/93 18:38

Called by: CA_REN3.PRG

: IMPRIME (procedure in CA_CAJA4.PRG)

Calls: CA_CONIM.PRG

Documented 12/26/93 at 23:33 FoxDoc version
2.10e

PARA comnd.ic

DIME mat1(6,4)

DIME mat2(1,6)

DIME mat3(1,6)

STOR @ TO tot,i,ii,req,requ,mat1,mat2,mat3,va

SELE E

SEEK ic

IF EOF()

@ 24.09 SAY 'No existió INGRESO en la Renovación..... Presione u
na tecla...':

COLO GR+

READ

RETU

ENDI

STOR cedin TO ced

STOR efein TO tef

STOR tchin TO tch

STOR detin TO detalle

STOR fecin TO fec && Fecha del Ingreso

CLOS ALTE

SELE 12 && Cheques del IC

SET FILT TO codincaj=ic

GO TOP

DO WHIL .NOT. EOF()

i=i+1

STOR banincaj TO mat1(i,1)

STOR cheincaj TO mat1(i,2)

STOR qirincaj TO mat1(i,3)

STOR valincaj TO mat1(i,4)

IF .NOT. EOF()

SKIP

ENDI

```

ENDD
SET FILT TO
CLOS ALTE
SELE 17                && Cheques de la Ren. N/D.
LOCA FOR nicnd=ic      && Cheq. Renovado de la N/D
STOR bannd TO mat2(1,1)
STOR nchnd TO mat2(1,2)
STOR fevnd TO mat2(1,3)
STOR cannd TO mat2(1,4)
STOR mornd TO mat2(1,5)
STOR desnd TO mat2(1,6)
STOR rrnd TO req
LOCA FOR chequ=req    && Cheq. de la Renovación
STOR bannd TO mat3(1,1)
STOR nchnd TO mat3(1,2)
STOR fevnd TO mat3(1,3)
STOR cannd TO mat3(1,4)
STOR tasnd TO mat3(1,5)
STOR intnd TO mat3(1,6)
CLOS ALTE
SELE i
SEEK comnd
IF icpro=ic  && Ya Ha sido cancel. el valor del protesto
  STOR vapro TO va
ENDI
SELE 1
SEEK ced
STOR nombre TO nom
STOR direcc TO DIR
STOR telefo TO tel
CLOS ALTE
DO ca_conim WITH regr    && Control de Impresión
IF regr=1
  RETU
ENDI
SET PRINTER ON
SET DEVI TO PRINTER
@ 00,10 SAY CHR(18)
@ 00,10 SAY CHR(14)+CHR(27)+CHR(71)+'COMPROBANTE DE INGRESO No.'
@ 00,40 SAY LTRI(STR(ic))+CHR(27)+CHR(72)+CHR(20)
@ 02,05 SAY CHR(27)+'G'+ 'RENOV. NOTA/DEBITO'+CHR(27)+'H'
@ 02,30 SAY 'Fecha: '+DTC(fec)
@ 04,05 SAY 'De: ' + SUBS(nom,1,30)
@ 04,40 SAY 'Cédula: ' + ced
@ 04,63 SAY 'Telf.: '
@ 04,70 SAY tel PICT "99-99-99"
@ 05,20 SAY 'Renovación N/D #: ' + LTRI(STR(comnd))
@ 05,45 SAY 'AL : '
@ 05,50 SAY mat3(1,5) PICT '99.99' + ' %'
@ 06,20 SAY 'Concepto : ' + detalle
@ 08,05 SAY 'N/D por CH.#:'

```

00:45

Copyright. CREDIAMBATO, 1993
 CONTROL DE CAPTACIONES Y PRESTACIONES

```

@ 08.19 SAY ALLT(mat2(1,2))
@ 08.30 SAY mat2(1,1)
@ 08.45 SAY 'Vence '+DTC(mat2(1,3))
@ 08.62 SAY mat2(1,4) PICT '999,999,999,999.99'
@ 09.05 SAY 'Vigente CH.#:'
@ 09.19 SAY ALLT(mat3(1,2))
@ 09.30 SAY mat3(1,1)
@ 09.45 SAY 'Vence '+ DTC(mat3(1,3))
@ 09.62 SAY mat3(1,4) PICT '999,999,999,999.99'
STOR 11 TO fi
IF i>0
  @ 11.05 SAY 'Ingreso CH.#:'
  FOR ii=1 TO i
    @ fi.19 SAY mat1(ii,2)
    @ fi.30 SAY mat1(ii,1)
    @ fi.45 SAY 'De '+ SUBS(mat1(ii,3),1,15)
    @ fi.62 SAY mat1(ii,4) PICT '999,999,999,999.99'
    fi=fi+1
  ENDF
ENDI
tot=(tef+tch)-mat3(1,6)-mat2(1,5)+mat2(1,6)-va
@ 17.05 SAY 'EFECTIVO : '
@ 17.22 SAY tef PICT '999,999,999,999.99'
@ 17.42 SAY CHR(27) + CHR(71) + 'TOTAL : '
@ 17.64 SAY (tef+tch) PICT '999,999,999,999.99' + CHR(27)+ CHR(72)
@ 19.05 SAY 'Capital o Abono:'
@ 19.22 SAY tot PICT '999,999,999,999.99'
@ 19.42 SAY 'Int. N. Operación: '
@ 19.66 SAY mat3(1,6) PICT '999,999,999.99'
@ 20.05 SAY 'Interés Mora : '
@ 20.26 SAY mat2(1,5) PICT '999,999,999.99'
@ 20.42 SAY 'Descuentos : -'
@ 20.66 SAY mat2(1,6) PICT '999,999,999.99'
@ 21.05 SAY 'Otros Conceptos: '
@ 21.26 SAY va PICT '999,999,999.99'
@ 21.42 SAY CHR(27)+'G'+ 'TOTAL INGRESADO : '
@ 21.62 SAY (tef+tch) PICT '999,999,999,999.99'+CHR(27)+'H'
@ 23.05 SAY 'ELABORADO REVISADO APROBADO DIGITADO
CONTABILIZADO'
@ 27.05 SAY '-----'
@ 28.05 SAY REPLI(' ',70)
RELE mat1,mat2,mat3
EJEC
SET PRINTER OFF
SET DEVI TO SCRE
RETU
*: EOF: CA_IMCI5.PRG

```

*:*****

*:
*: Program: C:\FOXPRO2\CA_IMCI6.PRG
*:
*: System: CONTROL DE CAPTACIONES Y PRESTACIONES
*: Author: LUZMILA FIALLOS Y ELSA GUERRERO
*: Copyright (c) 1993, CREDIAMBATO
*: Last modified: 12/26/93 18:39
*:
*: Called by: IMPRIME (procedure in CA_CAJA4.PRG)
*:
*: Calls: ESTADO (procedure in CA_PROCE.PRG)
*: : CA_CONIN.PRG
*:
*: Documented 12/26/93 at 23:33 FoxDoc version
2.10e

*:*****

```
PARA ic
SELE E
SEEK ic
IF EOF()
    @ 24,09 SAY 'Comprobante de Ingresos Inexistente..... Presione u
na tecla...':
    COLO GR+
    READ
    DO estado
    RETU
ENDI
STOR cedin TO ced
STOR efein TO tef
STOR tchin TO tch
STOR detin TO detalle
STOR fecin TO fec
CLOS ALTE
DIME mat(6,4)
STOR @ TO tot,i,ii,req,regr,mat1,mat2,mat3
SELE 12      && Cheques del IC
SET FILT TO codincaj=ic
GO TOP
DO WHIL .NOT. EOF()
    i=i+1
    STOR banincaj TO mat(i,1)
    STOR cheincaj TO mat(i,2)
    STOR girincaj TO mat(i,3)
    STOR valincaj TO mat(i,4)
    IF .NOT. EOF()
        SKIP
    ENDI
ENDD
```

12/27/93
00:46

CA_IMCI6.PRG
Copyright. CREDIAMBATO. 1993
CONTROL DE CAPTACIONES Y PRESTACIONES

Page 162

```
SET FILT TO
CLOS ALTE
SELE 1
SEEK ced
STOR nombre TO nom
STOR direcc TO DIR
STOR telefo TO tel
CLOS ALTE
DO ca_conim WITH regr          && Control de Impresión
IF regr=1
    RELE mat
    RETU
ENDI
SET PRINTER ON
SET DEVI TO PRINTER
@ 00.10 SAY CHR(18)
@ 00.10 SAY CHR(14)+CHR(27)+CHR(71)+'COMPROBANTE DE INGRESO No.'
@ 00.40 SAY LTRI(STR(ic))+CHR(27)+CHR(72)+CHR(20)
@ 02.05 SAY CHR(27)+'G'+ 'OTROS CONCEPTOS'+CHR(27)+'H'
@ 02.35 SAY 'Fecha: '+DTC(fec)
@ 04.05 SAY 'De: ' + SURS(nom.1.30)
@ 04.40 SAY 'Cédula: '+ ced
@ 04.63 SAY 'Telf.: '
@ 04.70 SAY tel PICT "99-99-99"
@ 05.28 SAY 'Concepto: ' + detalle
@ 07.29 SAY CHR(27)+'G'+ 'CHEQUES DEL INGRESO'
@ 08.05 SAY '      B A N C O          CHEQUE No.          GIRADOR
          VALOR          '+CHR(27)+'H'
fi=09
FOR ii=1 TO i
    @ fi.06 SAY ALLT(mat(ii,1))
    @ fi.25 SAY mat(ii,2)
    @ fi.39 SAY mat(ii,3)
    @ fi.62 SAY mat(ii,4) PICT '999,999,999,999.99'
    fi=fi+1
ENDF
@ 15.45 SAY 'EFECTIVO:'
@ 15.62 SAY tef PICT '999,999,999,999.99'
@ 16.60 SAY '_____
@ 17.45 SAY CHR(27)+'G'+ 'TOTAL      :'
@ 17.64 SAY (tch+tef) PICT '999,999,999,999.99'+CHR(27)+'H'
@ 20.05 SAY 'ELABORADO          REVISADO          APROBADO          DIGITADO
          CONTABILIZADO'
@ 25.05 SAY '_____'
@ 26.05 SAY REPLI(' ',70)
RELE mat
EJEC
SET DEVI TO SCRE
SET PRINTER OFF
RETU
```

12/27/93

CA_IMCI6.PRG

Page 163

00:46

Copyright. CREDIAMBAT0. 1993
CONTROL DE CAPTACIONES Y PRESTACIONES

*: EOF: CA_IMCI6.PRG

*:
*:

Program: C:\FOXPRO2\CA_IMPLC.PRG

*:
*:

System: CONTROL DE CAPTACIONES Y PRESTACIONES

*:
*:

Author: LUZMILA FIALLOS Y ELSA GUERRERO

*:
*:

Copyright (c) 1993. CREDIAMBATO

*:
*:

Last modified: 12/26/93 18:36

*:
*:

Called by: IMFRIMIR (procedure in CA_CAP1.PRG)

*:
*:

Calls: CA_CONIMP.PRG

*:
*:

: CA_VALOR.PRG

*:
*:

: CA_MES.PRG

*:
*:

Documented 12/26/93 at 23:32 FoxDoc version

2.10e


```
FARA recibo.nl.per
STOR 0 TO i,can,acd,regr
SELE B
SEEK recibo
STOR cancap TO canti
STOR fecap TO fec.fi
STOR cedcap TO ced
STOR tasin TO tas
STOR intcap TO intca
STOR fevcap TO fv1
DO ca_conimp WITH regr
IF regr=1
  CLOS ALTE
  RETU
```

ENDI

SET PRINTER ON

SET DEVI TO PRINTER

@ 00,02 SAY CHR(15) && Activa Letra Comprimida

can=intca/nl

SELE 1

SEEK ced

STOR nombre TO nom1

CLOS ALTE

FOR i=1 TO n1

IF (i=1)

fila=00

ELSE

fila=fila+22

ENDI

IF i=n1

can=can+canti

```
    acd=fv1-fec
    fec=fv1
ELSE
    fec=fec+per
    acd=per
ENDI
STOR SPAC(100) TO let
DO ca_valor WITH can.let
STOR SPAC(13) TO meses
DO ca_mes WITH MONT(fec),meses.fec
@ fila,65   SAY LTRI(STR(DAY(fec))) + ' de ' + meses + ' de ' +
LTRI(STR(YEAR(fec)))
@ fila,95   SAY can PICT '999,999,999,999.99'
@ fila+2,40 SAY 'R.I. ' + LTRI(STR(recibo)) + ' Letra ' + LTRI
(STR(i)) + '/' + LTRI(STR(n1))
STOR SPAC(13) TO meses
DO ca_mes WITH MONT(f1),meses,f1
@ fila+4,40 SAY 'Ambato, ' + LTRI(STR(DAY(f1))) + ' de ' + mese
s + ' de ' + LTRI(STR(YEAR(f1)))
@ fila+6,40 SAY LTRI(STR(acd)) + ' DIAS'
@ fila+8,70 SAY nom1
@ fila+10,35 SAY SUBS(let,1,100)
@ fila+11,35 SAY SUBS(let,101,150)
@ fila+12,40 SAY tas PICT '99.99'
@ fila+12,90 SAY 'ESTA FECHA'
@ fila+15,35 SAY 'ERNESTO ALBORNOZ CALLEJAS Y/O ANTONIO CORDOVEZ

@ fila+16,35 SAY 'SUCRE 654 Y MONTALVO'
ENDF
@ fila+16.55 SAY CHR(16)   && Desactiva el comprimido
CLOS ALTE
EJEC
SET PRINTER OFF
SET DEVI TO SCRE
RETU
*: EOF: CA_IMPLC.PRG
```



```

CLOS ALTE
DO ca_conim WITH reagr
IF reagr=1
    RETU
ENDI
SET PRINTER ON
SET DEVI TO PRINTER
@ 00,05 SAY CHR(18)
@ 00,05 SAY ' ' + REPLI('-',70) + ' '
@ 01,05 SAY '||'
@ 01,07 SAY CHR(27) + 'G' + ope + CHR(27) + 'H'
@ 01,80 SAY '||'
@ 02,05 SAY '||'
@ 02,76 SAY '||'
@ 02,15 SAY CHR(14) + CHR(27) + 'G' + 'NOTA DE DEBITO NO. '
@ 02,26 SAY LTRI(STR(NOTA)) + CHR(27) + 'H' + CHR(20)
@ 02,05 SAY '||'
@ 02,76 SAY '||'
@ 03,05 SAY '||'
@ 03,76 SAY '||'
SELE 1
SEEK cedula
@ 04,05 SAY '|| Deudor : ' + nombre
@ 04,76 SAY '||'
@ 05,05 SAY '|| Direcc. : ' + direcc
@ 05,48 SAY 'R.U.C. o C.I.: ' + cedula + '||'
@ 06,05 SAY '|| Teléfono: '
@ 06,17 SAY telefo PICT "99-99-99" FUNC "Z"
CLOS ALTE
@ 06,48 SAY 'Fecha : ' + DTOC(fecha)
@ 06,76 SAY '||'
@ 07,05 SAY '||' + REPLI('-',70) + '||'
@ 08,05 SAY '||'
@ 08,31 SAY CHR(27) + 'G' + 'DETALLE DEL CHEQUE DEVUELTO' + CHR(27)
+ 'H'
@ 08,80 SAY '||'
@ 09,05 SAY '||'
@ 09,76 SAY '||'
@ 10,05 SAY '|| Nota Débito Nº ...'
@ 10,26 SAY notban
@ 10,48 SAY 'Fecha ...'
@ 10,58 SAY fecche
@ 10,76 SAY '||'
@ 11,05 SAY '|| Cheque Nº .....:'
@ 11,26 SAY numche
@ 11,48 SAY 'Banco ...'
@ 11,58 SAY ALLT(banche)
@ 11,76 SAY '||'
@ 12,05 SAY '|| Cuenta Corriente.::'
@ 12,26 SAY cuenta
@ 12,48 SAY 'Valor ...'

```

```
@ 12,57 SAY valor PICT '999.999.999.999.99'  
@ 12,76 SAY '||'  
@ 13,05 SAY '|| Girador .....:'  
@ 13,26 SAY LTRI(girche)  
@ 13,76 SAY '||'  
@ 14,05 SAY '|| Motivo .....:'  
@ 14,26 SAY LTRI(motivo)  
@ 14,76 SAY '||'  
@ 15,05 SAY '||' + REPLI(' ',70) + '||'  
@ 16,05 SAY '|| BANCO DEL PROTES.:'  
@ 16,26 SAY banpro  
@ 16,76 SAY '||'  
@ 17,05 SAY '|| REFERENCIA :'  
@ 17,26 SAY referencia  
@ 17,76 SAY '||'  
@ 18,05 SAY '||' + REPLI(' ',70) + '||'  
@ 19,05 SAY '||' + REPLI(' ',70) + '||'  
@ 20,05 SAY '||' + REPLI(' ',70) + '||'  
@ 21,05 SAY '||' + REPLI(' ',70) + '||'  
@ 22,05 SAY '||'
```

```
@ 23,05 SAY '||' Elaborado Autorizado  
Revisado '||'
```

```
@ 24,05 SAY '||' + REPLI(' ',70) + '||'
```

```
EJEC  
SET DEVI TO SCRE  
SET PRINTER OFF  
RETU
```

```
*: EOF: CA_IMPND.PRG
```


*:
*: Program: C:\FOXPRO2\CA_IMPRI.PRG
*:
*: System: CONTROL DE CAPTACIONES Y PRESTACIONES
*: Author: LUZMILA FIALLOS Y ELSA GUERRERO
*: Copyright (c) 1993, CREDIAMBATO
*: Last modified: 12/26/93 18:35
*:
*: Called by: IMPRIMIR (procedure in CA_CAP1.PRG)
*:
*: Calls: CA_CONIM.PRG
*: : CA_VALOR.PRG
*: : PERCAP1 (procedure in CA_PROCE.PRG)
*:
*: Documented 12/26/93 at 23:32 FoxDoc version
2.10e


```
PARA recca.numlc.per.swi
SELE B
SEEK recca
IF EOF()
  @ 24, 10 SAY 'Recibo de INVERSION inexistente .. Presione una te
cla..' COLO GR+
  READ
  RETU
ENDI
STOR cedcap TO ced
STOR cancap TO can
STOR fecap TO fec
STOR tasin TO tas
STOR tiein TO tie
STOR fevcap TO fev
STOR intcap TO INT
STOR efecap TO efe
STOR retcap TO retiro
STOR inccap TO incre
CLOS ALTE
STOR 0 TO TOTA,requ, re,i,il
STOR SPAC(160) TO letras
STOR SPAC(50) TO nom
DO ca_conim WITH requ && Control de Impresión
IF regr=1
  RETU
ENDI
DO ca_valor WITH can,letras
SET PRINTER ON
SET DEVI TO PRINTER
@ 00,01 SAY CHR(15) && Letra Comprimida
```

```

@ 01,102 SAY CHR(14)+CHR(27)+CHR(71)+LTRI(STR(recca))+CHR(27)+CHR(7
2)+CHR(20)
SELE 1                && Base de Clientes
SEEK ced
STOR nombre TO nom
@ 03,27 SAY nombre
@ 03,114 SAY cedula
@ 04,27 SAY direcc
@ 04,114 SAY telefo PICT '99-99-99'
CLOS ALTE
rr=LEN(TRIM(letras))
i=160-rr
letras=SUBS(letras,1,rr)+REPLICATE('*'.i)
@ 06,27 SAY SUBS(letras,1,80)
@ 07,27 SAY SUBS(letras,81,160)
@ 09,18 SAY STR(tie)+' DIAS'
@ 09,52 SAY STR(tas)+' %'
@ 09,110 SAY can PICT '999,999,999,999.99'
@ 10,37 SAY fec
@ 10,110 SAY INT PICT '999,999,999,999.99'
@ 11,37 SAY fev
@ 12,110 SAY (can+INT) PICT '999,999,999,999.99'
IF (swi=1) .OR. (incre>0)
  i=17
  SELE H
  SET FILT TO codreinv=recca
  GO TOP
  DO WHIL .NOT. EOF()
    @ i,10 SAY banreinv
    @ i,35 SAY nchreinv
    @ i,65 SAY girreinv
    @ i,110 SAY valreinv PICT '999,999,999,999.99'
    i=i+1
    TOTA=TOTA+valreinv
    IF .NOT. EOF()
      SKIP
  ENDI
  ENDD
  SET FILT TO
  CLOS ALTE
ENDI
@ 23,110 SAY efe PICT '999,999,999,999.99'
IF swi=2
  STOR 0 TO per,nl
  STOR 26 TO i
  SELE B
  SET FILT TO reqren=recca && Recibos Renovados
  GO TOP
  DO WHIL .NOT. EOF()
    DO percapi WITH per && Procedim. que se encuentra en el CA_
PROCE

```

CONTROL DE CAPTACIONES Y PRESTACIONES

```
nl=INT(tiein/per)
@ i,05 SAY recin PICT '9999999999'
@ i,30 SAY nl PICT '99999'
@ i,50 SAY cancap PICT '999,999,999,999.99'
@ i,80 SAY intcap PICT '999,999,999.99'
@ i,110 SAY (cancap+intcap) PICT '999,999,999,999.99'
TOTA=TOTA+(cancap+intcap)
i=i+1
IF .NOT. EOF()
  SKIP
ENDI
ENDD
SET FILT TO
CLOS ALTE
TOTA=TOTA-retiro
IF retiro>0
  @ 32,80 SAY ' RETIRO - '
  @ 32,110 SAY retiro PICT '999,999,999,999.99'
ENDI
ENDI
TOTA=TOTA+efe
@ 34,110 SAY TOTA PICT '999,999,999,999.99'
intpar=INT/numlc
STOR 39 TO fil
FOR il=1 TO numlc
  @ fil,08 SAY '0000000000' + LTRI(STR(il))
  IF il=numlc
    fec=fev
    intpar=intpar+TOTA
  ELSE
    fec=fec+per
  ENDI
  @ fil,28 SAY fec
  @ fil,55 SAY nom
  @ fil,110 SAY intpar PICT '999,999,999,999.99'
  fil=fil+1
ENDF
@ fil,131 SAY CHR(16) && Desactiva el Comprimido
CLOS ALTE
RELE re
EJEC
SET PRINTER OFF
SET DEVI TO SCRE
RETU
*: EOF: CA_IMPRI.PRG
```

```
*****
*****
```

```
*/
```

```
*/ Procedure file: C:\FOXPRO2\CA_MANBAN.PRG
```

```
*/
```

```
*/ System: CONTROL DE CAPTACIONES Y PRESTACIONES
```

```
*/ Author: LUZMILA FIALLOS Y ELSA GUERRERO
```

```
*/ Copyright (c) 1993, CREDIAMBATO
```

```
*/ Last modified: 12/26/93 19:23
```

```
*/
```

```
*/ Procs & Fncts: GRABAN
```

```
*/
```

```
*/ Set by: MANBAN1 (procedure in CA_PRINCI.PRG)
```

```
*/
```

```
*/ Calls: GRABAN (procedure in CA_MANBAN.PRG)
```

```
*/
```

```
*/ Documented 12/26/93 at 23:32 FoxDoc version
```

```
2.10e
```

```
*****
*****
```

```
PARA ba1.ba
```

```
SAVE SCRE TO pan
```

```
HIDE MENU m1
```

```
HIDE POPU potro
```

```
HIDE POPU pman1
```

```
HIDE POPU pman2
```

```
SET PROCEDURE TO ca_proce
```

```
IF ba=1
```

```
SELE 14
```

```
ELSE
```

```
SELE 15
```

```
ENDI
```

```
CLEA
```

```
STOR 'S' TO GR.sn
```

```
STOR 0 TO nb
```

```
@ 02,22 SAY 'M A N T E N I M I E N T O' COLO GR+
```

```
DEFI WIND man FROM 05,20 TO 19,60 DOUB FILL ' ' COLO , , W+/B,W+/B,  
W+/B
```

```
ACTI WIND man
```

```
@ 02,13 SAY 'B A N C O S' COLO W+/B*
```

```
@ 05,08 TO 10,30 DOUB
```

```
@ 06,31 SAY '<< ESC >>' COLO GR+
```

```
@ 06,33 SAY '*' COLO W+/N*
```

```
@ 07,33 SAY 'Sale' COLO G+
```

```
DO WHIL .T.
```

```
STOR SPAC(15) TO banc
```

```
IF ba=1
```

```
@ 04,15 SAY 'ALTAS' COLO W+/B,W+/N*
```

```
@ 06,10 SAY 'No' COLO G+/B
```

```
@ 06,14 SAY 'BANCO' COLO G+/B
```

```
STOR (RECC()+1) TO nb
```

```

    @ 08,10 SAY nb PICT '99' COLO N/W
    @ 08,14 GET banc PICT '@!' VALI banc<>' '
    READ
ELSE
    @ 04,12 SAY ' ELIMINACION ' COLO W+/B,W+/N*
    @ 06,11 SAY '      BANCO      ' COLO GR+/B
    @ 08,11 GET banc PICT '@!' VALI banc<>' '
    READ
ENDI
IF LASTKEY()=27
    EXIT
ENDI
IF banc<>' '
    IF ba=1
        && Local u Otras Plazas
        LOCA FOR nomban=banc
    ELSE
        LOCA FOR bannom=banc
    ENDI
    IF EOF()
        IF ba1=2
            @ 12,09 SAY 'Banco no Existe.....' COLO GR+
            READ
            @ 12,00 SAY REPLICATE('█',36)
            LOOP
        ENDI
        DO graban
        EXIT
    ELSE
        IF ba1=2
            @ 12,04 SAY 'Está Usted Seguro <<[ S/N ]>>' COLO GR+
            @ 12,27 GET sn PICT '! ' VALI sn$'SN'
            READ
            @ 12,00 SAY REPLICATE('█',36)
            IF sn='S'
                DELE
                PACK
            ENDI
            EXIT
        ELSE
            @ 12,09 SAY 'Banco ya existe.....' COLO GR+
            READ
            @ 12,00 SAY REPLICATE('█',36)
            LOOP
        ENDI
    ENDI
ENDI
ENDI
ENDD
DEAC WIND man
REST SCRE FROM pan
SHOW MENU m1
SHOW POPU potro

```

12/27/93

CA_MANBAN.PRG

Page 174

00:51

Copyright. CREDIAMBATO. 1993
CONTROL DE CAPTACIONES Y PRESTACIONES

SHOW POPU pman1

RETU

PROCEDURE graban

@ 12.12 SAY 'Graba << S/N >>' COLO GR+

@ 12.21 GET GR PICT '!' VALI GR\$'SN'

READ

@ 12.00 SAY REPLICATE(' ',36)

IF GR='S'

DO WHILE .T.

IF RLOC()

APPE BLAN

IF ba=1

REPLACE numban WITH RECC()+1

REPLACE nomban WITH banc

ELSE

REPLA bannum WITH RECC()+1

REPLA bannom WITH banc

ENDI

EXIT

ELSE

WAIT 'Espere un momento...' NOWA

ENDI

ENDD

IF ba=1

UNLO IN 14

ELSE

UNLO IN 15

ENDI

ENDI

CLOS ALTE

RETU

*: EOF: CA_MANBAN.PRG

12/27/93
00:51

CA_MES.PRG
Copyright, CREDIANBATO, 1993
CONTROL DE CAPTACIONES Y PRESTACIONES

Page 175

*:
*:
*: Program: C:\FOXPRO2\CA_MES.PRG
*:
*: System: CONTROL DE CAPTACIONES Y PRESTACIONES
*: Author: LUZMILA FIALLOS Y ELSA GUERRERO
*: Copyright (c) 1993, CREDIAMBATO
*: Last modified: 12/26/93 19:23
*:
*: Called by: CA_IMPLC.PRG
*:
*: Documented 12/26/93 at 23:33 FoxDoc version
2.10e

PARA mes.meses.fecha
STOR MONT(fecha) TO mes
DO CASE

CASE mes=1
 meses='Enero'
CASE mes=2
 meses='Febrero'
CASE mes=3
 meses='Marzo'
CASE mes=4
 meses='Abril'
CASE mes=5
 meses='Mayo'
CASE mes=6
 meses='Junio'
CASE mes=7
 meses='Julio'
CASE mes=8
 meses='Agosto'
CASE mes=9
 meses='Septiembre'
CASE mes=10
 meses='Octubre'
CASE mes=11
 meses='Noviembre'
CASE mes=12
 meses='Diciembre'

ENDC
RETU
*: EOF: CA_MES.PRG

*:
*: Procedure file: C:\FOXPRO2\CA_NOTDE.PRG
*:
*: System: CONTROL DE CAPTACIONES Y PRESTACIONES
*: Author: LUZMILA FIALLOS Y ELSA GUERRERO
*: Copyright (c) 1993, CREDIAMBATO
*: Last modified: 12/26/93 19:10
*:
*: Procs & Fncts: DESPLENOTDEB
*: : DESNOM1
*: : DEVUELTO
*: : LIMPIAND
*: : BANQUITO
*: : GRANOTDEB
*: : IMPNOTDEB
*: : DETCHEDEV
*: : MOTIVO
*: : ACEPMOT
*: : DESACTIVA
*:
*: Set by: NOTA (procedure in CA_PRINCI.PRG)
*:
*: Calls: CA_TIT.PRG
*: : VENNOTDEB (procedure in CA_PROCE.PRG)
*: : ESTADO (procedure in CA_PROCE.PRG)
*: : DESPLENOTDEB (procedure in CA_NOTDE.PRG)
*: : CA_CONCLI.PRG
*: : DESNOM1 (procedure in CA_NOTDE.PRG)
*: : DEVUELTO (procedure in CA_NOTDE.PRG)
*: : LIMPIAND (procedure in CA_NOTDE.PRG)
*: : BANQUITO (procedure in CA_NOTDE.PRG)
*: : GRANOTDEB (procedure in CA_NOTDE.PRG)
*: : IMPNOTDEB (procedure in CA_NOTDE.PRG)
*: : REGRESA (procedure in CA_PROCE.PRG)
*:

*: Documented 12/26/93 at 23:32 FoxDoc version 2.10e


```
PARA op3
SET PROCEDURE TO ca_proce
HIDE MENU m1
HIDE POPU pnotd
IF op3=1
    HIDE POPU pcap
    @ 04,02 SAY 'CAPTACIONES' COLO GR+
ELSE
    HIDE POPU ppre
    @ 04,02 SAY 'PRESTACIONES' COLO GR+
```

```

ENDI
DO ca_tit WITH 4
PRIV notdebe.ced.fe.R.si.uno.gaspro.ndbpro.banco.chebro.cuepro
PRIV fecpro.motpro.girpro.banpro.refpro.INT.mot.valche
DO vennotdeb
SET COLO TO GR+
@ 06,12 SAY "Nota de Débito #.:          << Esc >> Sale"
@ 07,12 SAY "Cédula/Cliente....:"
@ 08,12 SAY "Fecha.....:"
STOR 0 TO R
DO WHIL .T.
    STOR SPAC(20) TO motpro.girpro.refpro
    STOR SPAC(15) TO banco.banpro.ndbpro
    STOR SPAC(10) TO chebro.cuepro
    STOR SPAC(13) TO ced
    STOR DATE() TO fe.fecpro
    STOR 0 TO R.si.uno.valche.notdebe.INT.mot.gaspro
    SELE i
    STOR RECC()+1 TO notdebe
    DO estado
    @ 24,15 SAY "Ingrese el # de Nota de Débito o presione << ENTER
>>" COLO N/W
    @ 06,31 GET notdebe PICT '999999999' VALI (notdebe>0) .AND. (no
tdebe<=RECC()+1)
    READ
    DO estado
    IF LASTKEY()=27
        EXIT
    ENDI
    SEEK notdebe
    IF .NOT. EOF()
        DO desplenotdeb
        LOOP
    ENDI
    STOR 0 TO s1
    DO WHIL .T.
        STOR SPAC(13) TO ced
        STOR 0 TO s
        @ 24,16 SAY "Ingrese el # Cédula o R.U.C. ó presione << ESC >
>" COLO N/W
        @ 07,31 GET ced PICT '@!' VALI ced <> ' '
        READ
        DO estado
        IF LASTKEY()=27
            @ 07,31 SAY SPAC(13)
            s1=1
            EXIT
        ENDI
        SAVE SCRE TO pan1
        DO ca_concli WITH ced,1,s
        REST SCRE FROM pan1

```

```

        IF s=0
            EXIT
        ENDI
    ENDD
    IF s1=1
        LOOP
    ENDI
    DO desnom1 WITH ced
    @ 08,31 GET fe
    READ
    DO devuelto
    IF R=1
        DO limpiand
        LOOP
    ENDI
    STOR 0 TO R
    DO banquito
    IF R=1
        DO limpiand
        LOOP
    ENDI
    DO granotdeb
    DO impnotdeb
    DO limpiand
ENDD
DO regresa
IF op3=1
    SHOW POPU pcap
ELSE
    SHOW POPU ppre
ENDI
RETU

PROCEDURE desplenotdeb
SELE 17
LOCA FOR (codnd=notdebe) .AND. (cpnd=op3)
IF FOUN()
    STOR bannd TO banche
    STOR nchnd TO numche
    STOR fevnd TO fecche
    STOR girnd TO girche
    STOR cannd TO canche
    CLOS ALTE
    SELE i
    SEEK notdebe
    @ 06,31 SAY notae
    @ 07,31 SAY cednd
    @ 08,31 SAY fecnd
    STOR cednd TO ced
    DO desnom1 WITH ced
    DO venbanpro

```

```

DO detchedev
SELE i
@ 15.14 SAY NOTA
@ 15.45 SAY banche
@ 16.14 SAY numche
@ 16.45 SAY ccond
@ 17.14 SAY fecche
@ 17.45 SAY motnd
@ 18.14 SAY girche
@ 18.45 SAY canche PICT '999.999.999.999.99'
SET COLO TO GR+
@ 21.05 SAY "Banco/Prote.:          Gastos/Prot.:"
@ 22.05 SAY "Referencia..:"
SET COLO TO
@ 21.19 SAY bprnd
@ 21.56 SAY vapro
@ 22.19 SAY refnd
STOR salnd TO val2
CLOS ALTE
STOR 'S' TO sn
DO reimprime WITH sn
IF sn='S'
    DO ca_impnd WITH notdebe,op3,val2
ENDI
ELSE
    IF op3=1
        @ 24.20 SAY 'Nota de Débito no fue por Captación....' COLO N/
W
        ELSE
            @ 24.20 SAY 'Nota de Débito no fue por Prestación.....' COLO
N/W
        ENDI
        READ
        DO estado
    ENDI
    DO limpiand
    RETU

PROCEDURE desnom1
PARA ced
SELE 1
SEEK ced
SET COLO TO GR+
@ 10.10,13.70 BOX '  |||=| '
@ 10.35 SAY ' Cliente
@ 11.12 SAY ' Nombre :
@ 12.12 SAY ' Direcc.:
SET COLO TO
@ 11.21 SAY SUBS(nombre,1,35)
@ 12.21 SAY direcc
RETU

```

```

PROCEDURE devuelto
STOR @ TO R.si,uno,valpro,sos
STOR SPAC(15) TO ndbpro.banco
STOR SPAC(10) TO chepro,cuepro
STOR DATE() TO fecpro
STOR SPAC(20) TO motpro,qirpro
DO venbanpro
DO WHIL .T.
  DO detchedev  && Pone Cheque Devuelto
  DO WHIL .T.
    @ 15.14 GET ndbpro PICT '@!' VALI ndbpro<>' '
    READ
    IF ndbpro<>' '
      EXIT
    ENDI
  ENDD
  SAVE SCRE TO pan1
  DO ca_ban1 WITH banco,si,uno
  REST SCRE FROM pan1
  @ 15.45 SAY banco COLO N/W
  DO WHIL .T.
    @ 16.14 GET chepro PICT '@!' VALI chepro<>' '
    @ 16.45 GET cuepro PICT '@!' VALI cuepro<>' ' && Cuenta Corri
ente
    @ 17.14 GET fecpro VALI fecpro<=fe          && F. Ven. Ch.
    Protestado
    READ
    IF cuepro<>' '
      EXIT
    ENDI
  ENDD
  DO motivo
  IF LASTKEY()=13
    DEAC WIND moti
    STOR 1 TO mot
  ENDI
  DO WHIL .T.
    @ 18.14 GET qirpro PICT '@!'
    @ 18.45 GET valche PICT '999,999,999,999' VALI valche>0
    READ
    IF LASTKEY()=13
      EXIT
    ENDI
  ENDD
  STOR SPAC(8) TO respre
  STOR .F. TO ver
  DO prepre WITH respre,ver
  IF respre='Continúa'
    EXIT
  ENDI

```

```

IF respre='Modifica'
  LOOP
ENDI
IF respre='Otro'
  STOR 0 TO si,uno,valche
  STOR SPAC(15) TO ndbpro.banco
  STOR SPAC(10) TO chepro.cuepro
  STOR DATE() TO fecpro
  STOR SPAC(20) TO motpro,girpro
  R=1
  EXIT
ENDI
ENDD
RETU

```

PROCEDURE detchedev

```

SET COLO TO GR+
@ 15,03 SAY 'Not./Déb.:          Banco   : '
@ 16,03 SAY 'Cheque #.:         Cta.Cte.: '
@ 17,03 SAY 'Fec. Ven.:        Motivo   : '
@ 18,03 SAY 'Girador...       Valor    : '
SET COLO TO
RETU

```

PROCEDURE motivo

```

STOR 0 TO mot
DEFI WIND moti FROM 10,58 TO 18,78 '███' TITLE 'Motivo '
ACTI WIND moti
DEFI MENU motivo
DEFI PAD m1 OF motivo FROM "\<1. Insuf. Fondos" AT 00.00
DEFI PAD m2 OF motivo FROM "\<2. Cuenta Cerrada" AT 01.00
DEFI PAD m3 OF motivo FROM "\<3. Firma Inconf." AT 02.00
DEFI PAD m4 OF motivo FROM "\<4. Orden/Girador" AT 03.00
DEFI PAD m5 OF motivo FROM "\<5. Cheque Anulado" AT 04.00
DEFI PAD m6 OF motivo FROM "\<6. Mal Girado" AT 05.00
DEFI PAD m7 OF motivo FROM "\<7. Otros" AT 06.00
ON SELEC MENU motivo DO acepmt
DO WHIL mot=0
  ACTI MENU motivo
ENDD
DEAC WIND moti
RETU

```

PROCEDURE acepmt

```

IF (LASTKEY()=13) .OR. (PAD()='M1') .OR. (PAD()='M2') .OR. (PAD()='
M3') .OR. (PAD()='M4');
  .OR. PAD()='M5' .OR. (PAD()='M6') .OR. (PAD()='M7')
  DO desactiva
ENDI
IF PAD()='M7'
  @ 17,45 GET motpro PICT '@!' VALI motpro<>' '

```

```

      READ
ELSE
  STOR SUBS(FROM(),4,14) TO motpro
  @ 17.45 SAY motpro COLO N/W
ENDI
DEAC MENU motivo
RETU

PROCEDURE desactiva
HIDE MENU motivo
DEAC WIND moti
STOR 1 TO mot
RETU

PROCEDURE banquito
SET COLO TO GR+
@ 21.05 SAY "Banco/Prote.:"
@ 22.05 SAY "Referencia.:"
Gastos/Prot.:"
SET COLO TO
STOR 0 TO R, gaspro
STOR SPAC(15) TO banpro
STOR SPAC(20) TO refpro
DO WHIL .T.
  SAVE SCRE TO pan1
  DO ca_bane WITH banpro  && Banco del Protesto
  RESTORE SCRE FROM pan1
  @ 21.19 SAY banpro COLO N/W
  DO WHIL .T.
    @ 21.56 GET gaspro PICT '999.999'
    @ 22.19 GET refpro PICT '@!'
    READ
    IF (LASTKEY()=13) .OR. (refpro<>' ')
      EXIT
  ENDI
ENDD
STOR SPAC(8) TO respre
STOR .F. TO ver
DO prepre WITH respre,ver
IF respre='Continúa'
  EXIT
ENDI
IF respre='Modifica'
  LOOP
ENDI
IF respre='Otro'
  STOR 0 TO R, si.uno
  STOR SPAC(15) TO banpro
  STOR SPAC(20) TO refpro
  DO limpiand
  R=1
  RETU

```

CONTROL DE CAPTACIONES Y PRESTACIONES

ENDI

ENDD

RETU

PROCEDURE granotdeb

DO WHIL .T.

IF RLOC()

DO abre WITH notdebe.'I'

REPLACE notae WITH notdebe && No. de N/D de la Empresa

REPLACE cednd WITH ced

REPLACE fecnd WITH fe && Fecha de Emisión de la N/D

REPLACE vapro WITH gaspro && Gastos de Protesto

REPLACE valnd WITH valche && Valor Cheque Protestado

REPLACE ccond WITH cuepro && Cuenta Corriente

REPLACE bprnd WITH banpro && Banco del Protesto

REPLACE NOTA WITH ndbpro && No. de N/D del banco

REPLACE motnd WITH motpro

REPLACE refnd WITH refpro

REPLACE salnd WITH valche

REPLACE icpro WITH 0

EXIT

ELSE

WAIT 'Espere un momento...' NOWA

ENDI

ENDD

UNLO IN i

CLOS ALTE

SELE 17

GO BOTT

IF BOF()

STOR 0 TO masalto

ELSE

STOR chequ TO masalto

ENDI

DO WHIL .T.

IF RLOC()

APPE BLAN

REPLACE codnd WITH notdebe

REPLACE chequ WITH masalto+1

REPLACE cednd WITH ced

REPLACE bannd WITH banco && Banco del Cheque Devuelto

REPLACE nchnd WITH chepro && No. de Cheque Protestado

REPLACE fevnd WITH fecpro && Fecha Vencim. del Cheque Prot

estado

REPLACE cannd WITH (valche)

REPLACE intnd WITH 0

REPLACE tasnd WITH 0

REPLACE girnd WITH girpro

REPLACE pland WITH 0 && Plaza del Cheque

REPLACE mornd WITH 0

REPLACE desnd WITH 0

12/27/93
00:56

CA_NOTDE.PRG
Copyright. CREDIAMBATO. 1993
CONTROL DE CAPTACIONES Y PRESTACIONES

Page 184

```
REPLACE pernd WITH @
REPLACE nicnd WITH @           && Num. del IC
REPLACE fernd WITH fe         && Fecha de Emisión de la N/D
REPLACE rrnd WITH @           && Req. por el cual es Ren.
REPLACE ndrnd WITH 'N'        && N. Elab. N/D - R. Ren. N/D
REPLACE salnd WITH (valche)
REPLACE cpnd WITH op3
EXIT
ELSE
  WAIT 'Espere un momento.....' NOWA
ENDI
ENDD
UNLO IN 17
CLOS ALTE
RETU
```

```
PROCEDURE impnotdeb
STOR 'S' TO sn
DO reimprime WITH sn
IF sn='S'
  @ 21,00 TO 24,80 CLEA
  SET COLO TO GR+
  @ 21,20 TO 24,60 DOUB
  @ 22,22 SAY 'Prepare la Impresora y Coloque papel'
  @ 23,21 SAY 'para imprimir NOTA DE DEBITO.....'
  READ
  SET COLO TO
  @ 21,20 TO 24,60 CLEA
  DO ca_impnd WITH notdebe,op3,salnd
ENDI
RETU
```

```
PROCEDURE limpiand
@ 06,31 TO 06,42 CLEA
@ 07,31 TO 08,68 CLEA
@ 10,01 TO 19,78 CLEA
@ 21,00 TO 23,79 CLEA
RETU
*: EOF: CA_NOTDE.PRG
```

Copyright. CREDIAMBATO. 1993
CONTROL DE CAPTACIONES Y PRESTACIONES

*:*****

*:
*: Procedure file: C:\FOXPRO2\CA_PRINCI.PRG

*:
*: System: CONTROL DE CAPTACIONES Y PRESTACIONES
*: Author: LUZMILA FIALLOS Y ELSA GUERRERO
*: Copyright (c) 1993. CREDIAMBATO
*: Last modified: 12/26/93 19:27

*:
*: Procs & Fncts: TECLAS
*: : MCLIENTES
*: : MCAPTACIONES
*: : MPRESTACIONES
*: : MOTROS
*: : MFINALIZAR
*: : CAPTA
*: : PRESTA
*: : OTROS
*: : NOTA
*: : MANI
*: : MANBAN1
*: : REPORTE
*: : ANULA
*: : OTROS1
*: : OTROS2
*: : CAJA
*: : CLAERR
*: : SALE

*:
*: Calls: ERRORES (procedure in CA_PROCE.PRG)
*: : TECLAS (procedure in CA_PRINCI.PRG)
*: : CA_CLAVE.PRG
*: : CA_ENTRAR.PRG
*: : MCLIENTES (procedure in CA_PRINCI.PRG)
*: : MCAPTACIONES (procedure in CA_PRINCI.PRG)
*: : MPRESTACIONES (procedure in CA_PRINCI.PRG)
*: : MOTROS (procedure in CA_PRINCI.PRG)
*: : MFINALIZAR (procedure in CA_PRINCI.PRG)
*: : CA_SALIR.PRG

*:
*: Uses: CLIENTES.DBF
*: : CAPTACIONES.DBF
*: : EGRESOS.DBF
*: : CAJA.DBF
*: : CHE_CLI.DBF
*: : BANCOS.DBF
*: : CHCAPCLI.DBF
*: : NOTDEB.DBF
*: : NUMERO.DBF
*: : FECHAS.DBF

Copyright. CREDIAMBATO, 1993
CONTROL DE CAPTACIONES Y PRESTACIONES

```

*:          : CHEINCAJ.DBF
*:          : PRESTA.DBF
*:          : BANLOC.DBF
*:          : BANOTR.DBF
*:          : AUXILIAR.DBF
*:          : CHENOTDEB.DBF
*:          : MOVIBLES.DBF
*:          : PRESTAAUX.DBF

```

```

*:          Indexes: CLIENTES.IDX
*:          : CAPTACIONES.IDX
*:          : EGRESOS.IDX
*:          : CAJA.IDX
*:          : NOTDEB.IDX
*:          : PRESTA.IDX

```

*: Documented 12/26/93 at 23:31

FoxDoc version

2.10e

```

*:*****
*****

```

RELE MEMORY

CLEA MEMO

CLOS ALL

CLEA ALL

CLEA

SET TALK OFF

SET STAT OFF

SET SCOR OFF

SET SAFE OFF

SET ECHO OFF

SET DEVE OFF

SET NOTI OFF

SET SYSM OFF

SET DATE TO DMY

SET ESCA OFF

SET EXCL ON

SET MULT ON

SET REPR TO AUTO

SET PROCEDURE TO ca_proce

SET COLO OF MESSAGE TO GR+

SELE 1

USE clientes INDE clientes

SELE B

USE captaciones INDE captaciones

SELE C

USE egresos INDE egresos

SELE E

12/27/93

CA_PRINCI.PRG

Page 187

00:57

Copyright, CREDIAMBATO, 1993

CONTROL DE CAPTACIONES Y PRESTACIONES

USE caja INDE caja

SELE F

USE che_cli

SELE G

USE bancos

SELE H

USE chcapcli

SELE i

USE notdeb INDE notdeb

SELE j

USE numero

SELE 11

USE fechas

SELE 12

USE cheincaj

SELE 13

USE presta INDE presta

SELE 14

USE banloc

SELE 15

USE banotr

SELE 16

USE auxiliar

SELE 17

USE chenotdeb

SELE 18

USE movibles

SELE 19

USE prestaaux

ON ERROR DO errores WITH ERROR(), MESSAGE(), MESSAGE(1), PROG(), LI
NEND()

DO teclas

CLEA

DO ca_clave

DO ca_entrar

@ 00.00 TO 23.79 PANE COLO GR+

12/27/93
00:57

CA_PRINCI.PRG
Copyright, CREDIAMBATO, 1993
CONTROL DE CAPTACIONES Y PRESTACIONES

Page 188

```
STOR 0 TO salir
DEFI MENU m1 MARK CHR(254)
DEFI PAD p1 OF m1 FROM '\<Clientes' AT 08,05 MESSAGE 'Grab
a, Modifica y Elimina Datos del Cliente'
DEFI PAD p2 OF m1 FROM 'C\<Aptaciones' AT 08,19 MESSAGE 'Elab
ora Recibos de INVERSION'
DEFI PAD p3 OF m1 FROM '\<Prestaciones' AT 08,36 MESSAGE 'Cont
rola Prestaciones'
DEFI PAD p4 OF m1 FROM '\<Otros' AT 08,54 MESSAGE 'Elab
ora Reportes, Anula Documentos'
DEFI PAD p5 OF m1 FROM '\<Finaliz.' AT 08,65 MESSAGE 'Fina
liza la ejecución del Sistema'
ON SELEC PAD p1 OF m1 DO mclientes
ON SELEC PAD p2 OF m1 DO mcaptaciones
ON SELEC PAD p3 OF m1 DO mprestaciones
ON SELEC PAD p4 OF m1 DO motros
ON SELEC PAD p5 OF m1 DO mfinalizar
DO WHIL salir=0
ACTI MENU m1
ENDD
CLEA
CLOS ALL
RELE MENU m1
DO ca_salir WITH salir
CLEA READ
RELE MEMO
CLEA MEMO
RETU
```

```
PROCEDURE teclas
ON KEY LABE f1
ON KEY LABE f2
ON KEY LABE f3
ON KEY LABE f4
ON KEY LABE f5
ON KEY LABE f6
ON KEY LABE f7
ON KEY LABE f8
ON KEY LABE f9
ON KEY LABE f10
ON KEY LABE f11
ON KEY LABE f12
RETU
```

```
PROCEDURE mclientes && Llama al prog. de control de Clientes
DEFI POPU pcl1 FROM 10,03 MARK (') SHAD
DEFI BAR 1 OF pcl1 FROM '\<Cont./Clie.' MESSAGE 'Graba, Modifica
y Elimina Datos del Cliente' COLO GR+
ON SELEC POPU pcl1 DO ca_cli1 WITH 1
ACTI POPU pcl1
RELE POPU pcl1
```

12/27/93
00:58

CA_PRINCI.PRG
Copyright, CREDIAMBATO, 1993
CONTROL DE CAPTACIONES Y PRESTACIONES

Page 189

RELE PROG ca_cli1
RETU

```
PROCEDURE mcaptaciones    && Llama al prog. de control de Captacion
es
STOR '' TO clave1
DO capta WITH clave1
IF clave1='LIFPP&EAGA'
    DEFI POPU pcap FROM 10,14 SHAD
    DEFI BAR 1 OF pcap FROM " \<Recibos de Inversión" MESSAGE 'Elabo
ra Recibos de Inversión' COLO GR+
    DEFI BAR 2 OF pcap FROM " \<Ingresos a Caja" MESSAGE 'Contr
ola Ingresos a Caja por Captaciones'
    DEFI BAR 3 OF pcap FROM " \<Cancel./Captación" MESSAGE 'Elabo
ra Comprobantes de Egreso'
    DEFI BAR 4 OF pcap FROM " R\<renovaciones" MESSAGE 'Contr
ola Renovaciones de Captaciones'
    DEFI BAR 5 OF pcap FROM " \<Notas de Débito" MESSAGE 'Elabo
ra Notas de Débito por Captaciones'
    DEFI BAR 6 OF pcap FROM " \<Otros" MESSAGE 'Elabo
ra Otros Ingresos/Egresos por Captaciones'
    ON SELE BAR 1 OF pcap DO ca_capi
    ON SELE BAR 2 OF pcap DO ca_cajal
    ON SELE BAR 3 OF pcap DO ca_egri
    ON SELE BAR 4 OF pcap DO ca_reni
    ON SELE BAR 5 OF pcap DO NOTA WITH 1
    ON SELE BAR 6 OF pcap DO otros1 WITH 1
    ACTI POPU pcap
    RELE PROG ca_capi,ca_cajal,ca_egri,ca_reni
ENDI
RELE POPU pcap
RETU
```

```
PROCEDURE mprestaciones
STOR '' TO clave2
DO presta WITH clave2
IF clave2='LIFPP&EAGA'
    DEFI POPU ppre FROM 10,30 SHAD
    DEFI BAR 1 OF ppre FROM " \<Comprobantes de Egreso " MESSAGE 'El
abora Comprobantes de Egreso' COLO GR+
    DEFI BAR 2 OF ppre FROM " C\<cancelación/Prestación" MESSAGE 'Co
ntrola Ingresos a Caja por Prestación'
    DEFI BAR 3 OF ppre FROM " \<Renovaciones" MESSAGE 'Re
novación de Prestaciones'
    DEFI BAR 4 OF ppre FROM " \<Notas de Débito" MESSAGE 'El
abora Notas de Débito por Prestaciones'
    DEFI BAR 5 OF ppre FROM " \<Otros" MESSAGE 'El
abora Otros Ingresos /Egresos por Prestaciones'
    ON SELE BAR 1 OF ppre DO ca_eqr2
    ON SELE BAR 2 OF ppre DO caja WITH 2,0
    ON SELE BAR 3 OF ppre DO ca_renz
```

12/27/93

CA_PRINCI.PRG

Page 190

00:59

Copyright, CREDIAMBATO, 1993
CONTROL DE CAPTACIONES Y PRESTACIONES

```
ON SELE BAR 4 OF ppre DO NOTA WITH 2
ON SELE BAR 5 OF ppre DO otros2 WITH 2
ACTI POPU ppre
```

ENDI

RELE POPU ppre

RELE PROG ca_eqr2,ca_ren2

RETU

PROCEDURE motros

STOR '' TO clave3

DO otros WITH clave3

IF clave3='LIFPP&EAGA'

DEFI POPU potro FROM 10.50 SHAD

DEFI BAR 1 OF potro FROM " \<Manten./Bancos" MESSAGE 'Efectúa M
antenimiento en Bancos'

DEFI BAR 2 OF potro FROM " \<Reportes" MESSAGE 'Elabora R
eportes Clientes, Captaciones, Prestaciones, etc'

DEFI BAR 3 OF potro FROM " \<Anulaciones" MESSAGE 'Efectúa A
nulaciones de Clientes, Recibos y Comprobantes'

DEFI BAR 4 OF potro FROM " R\<Eindexación" MESSAGE 'Reindexac
ión de Bases de Datos'

DEFI BAR 5 OF potro FROM " Re\<Spaldos" MESSAGE 'Respalda
la Información existente'

ON SELE BAR 1 OF potro DO man1

ON SELE BAR 2 OF potro DO reporte

ON SELE BAR 3 OF potro DO anula

ON SELE BAR 4 OF potro DO ca_rein1

ON SELE BAR 5 OF potro DO ca_respa

ACTI POPU potro

ENDI

RELE POPU potro

RELE PROG ca_rein1

RETU

PROCEDURE capta

PARA clave1

SAVE SCRE TO pan2

FOR i=1 TO 2

STOR '' TO clave1

@ 18,32 TO 22,47 DOUB COLO GR+/W

@ 18,36 SAY ' CLAVE ' COLO GR+

@ 20,33 SAY '<<*****>>' COLO GR+

@ 24,32 SAY 'Ingrese la Clave' COLO GR+

FOR F=1 TO 10

STOR '*' TO cla

@ 20,34+F GET cla PICT '!' COLO N/N,N

READ

@ 20,34+F SAY '*' COLO N+/W

clave1=clave1+cla

ENDF

@ 24,02 TO 24,78 CLEA

```

    IF clave1='LIFPP&EAGA'
        SET COLO TO
        EXIT
    ENDI
    IF i=1
        DO claerr
    ENDI
ENDF
REST SCRE FROM pan2
RETU

PROCEDURE presta
PARA clave2
SAVE SCRE TO pan3
FOR i=1 TO 2
    STOR '' TO clave2
    @ 18,32 TO 22,47 DOUB COLO GR+/W
    @ 18,36 SAY ' CLAVE ' COLO GR+
    @ 20,33 SAY '<<*****>>' COLO GR+
    @ 24,32 SAY 'Ingrese la Clave' COLO GR+
    FOR F=1 TO 10
        STOR '*' TO cla
        @ 20,34+F GET cla PICT '!' COLO N/N,N
        READ
        @ 20,34+F SAY '*' COLO N+/W
        clave2=clave2+cla
    ENDF
    @ 24,02 TO 24,78 CLEA
    IF clave2='LIFPP&EAGA'
        SET COLO TO
        EXIT
    ENDI
    IF i=1
        DO claerr
    ENDI
ENDF
REST SCRE FROM pan3
RETU

PROCEDURE otros
PARA clave3
SAVE SCRE TO pan4
FOR i=1 TO 2
    STOR '' TO clave3
    @ 18,32 TO 22,47 DOUB COLO GR+/W
    @ 18,36 SAY ' CLAVE ' COLO GR+
    @ 20,33 SAY '<<*****>>' COLO GR+
    @ 24,32 SAY 'Ingrese la Clave' COLO GR+
    FOR F=1 TO 10
        STOR '*' TO cla
        @ 20,34+F GET cla PICT '!' COLO N/N,N

```

```

      READ
      @ 20.34+F SAY '*' COLO N+/W
      clave3=clave3+cla
    ENDF
    @ 24.02 TO 24.78 CLEA
    IF clave3='LIFPP&EAGA'
      SET COLO TO
      EXIT
    ENDI
    IF i=1
      DO claerr
    ENDI
  ENDF
  REST SCRE FROM pan4
  RETU

PROCEDURE NOTA
  PARA s1
  STOR 0 TO COL, fil
  IF s1=1
    fil=15
    COL=25
  ELSE
    fil=14
    COL=45
  ENDI
  DEFI POPU pnotd FROM fil,COL MARK (') SHAD
  DEFI BAR 1 OF pnotd FROM " \<Emisión " MESSAGE 'Elabora Comprob
antes de Egreso por Captaciones' COLO GR+
  DEFI BAR 2 OF pnotd FROM " \<Renovación " MESSAGE 'Controla Renova
ciones en Notas de Débito'
  DEFI BAR 3 OF pnotd FROM " \<Cancelación " MESSAGE 'Elabora Comprob
antes de Egreso por Frestaciones'
  ON SELE BAR 1 OF pnotd DO ca_notde WITH s1
  ON SELE BAR 2 OF pnotd DO ca_ren3 WITH 3,s1
  ON SELE BAR 3 OF pnotd DO caja WITH 3,s1
  ACTI POPU pnotd
  RELE POPU pnotd
  RELE PROG ca_notde,ca_ren3
  RETU

PROCEDURE man1
  DEFI POPU pman1 FROM 12,64 SHAD
  DEFI BAR 1 OF pman1 FROM " \<Locales." MESSAGE 'Mantiene Bancos
Locales' COLO GR+
  DEFI BAR 2 OF pman1 FROM " \<Otras Plazas" MESSAGE 'Mantiene Bancos
de Otras Plazas' COLO GR+
  ON SELE POPU pman1 DO manban1 WITH BAR()
  ACTI POPU pman1
  RELE POPU pman1
  RETU

```

```

PROCEDURE manbani
PARA ba
DEFI POPU pman2 FROM 14,55 SHAD
DEFI BAR 1 OF pman2 FROM " \<Incrementa" MESSAGE 'Incrementa Bancos'
' COLO GR+
DEFI BAR 2 OF pman2 FROM " \<Elimina" MESSAGE 'Elimina Bancos'
' COLO GR+
ON SELE POPU pman2 DO ca_manban WITH BAR(),ba
ACTI POPU pman2
RELE POPU pman2
RELE PROG ca_manban
RETU

```

```

PROCEDURE reporte
DEFI POPU prepo FROM 13,55 SHAD
DEFI BAR 1 OF prepo FROM " \<Clientes" MESSAGE 'Reporte
de Clientes de la Empresa'
DEFI BAR 2 OF prepo FROM " \<Auxil.Inver." MESSAGE 'Reporte
del Auxiliar de Inversiones'
DEFI BAR 3 OF prepo FROM " \<Resum. Cap./Egr." MESSAGE 'Resumen
de Captaciones y Egresos por Recibos de Inversión'
DEFI BAR 4 OF prepo FROM "Compr. \<Ingresos" MESSAGE 'Reporte
de Comprobantes de Ingresos'
DEFI BAR 5 OF prepo FROM "Compr. \<Egresos" MESSAGE 'Reporte
de Comprobantes de Egresos'
DEFI BAR 6 OF prepo FROM " \<Prov./Aprop. Inter." MESSAGE 'Provisió
n (en Capt.) y Apropiación (en Prest.) de Intereses'
ON SELE POPU prepo DO ca_repor WITH BAR()
ACTI POPU prepo
RETU

```

```

PROCEDURE anula
STOR 0 TO i.F
SAVE SCRE TO pan1
FOR i=1 TO 2
  STOR '' TO clave4
  @ 18,32 TO 22,47 DOUB COLO GR+/W
  @ 18,36 SAY ' CLAVE ' COLO GR+
  @ 20,33 SAY '<<*****>>' COLO GR+
  @ 24,32 SAY 'Ingrese la Clave' COLO GR+
  FOR F=1 TO 10
    STOR '*' TO cla
    @ 20,34+F GET cla PICT '! ' COLO N/N,N
    READ
    @ 20,34+F SAY '*' COLO N+/W
    clave4=clave4+cla
  ENDF
  @ 24,02 TO 24,78 CLEA
  IF clave4='LIFPP&EAGA'
    SET COLO TO

```

```

        EXIT
    ENDI
    IF i=1
        DO claerr
    ENDI
ENDF
SET COLO TO
REST SCRE FROM pan1
@ 24,00 TO 24,79 CLEA
SHOW MENU m1
IF clave4='LIFPP&EAGA'
    DEFI POPU anula FROM 14.58 MARK (') SHAD
    DEFI BAR 1 OF anula FROM " \<Clientes " MESSAGE 'Eliminación
de Clientes' COLO GR+
    DEFI BAR 2 OF anula FROM " \<Rec. Inver. " MESSAGE 'Eliminación
de Recibos de Inversión'
    DEFI BAR 3 OF anula FROM " Comp. \<Ingr. " MESSAGE 'Eliminación
de Comprobantes de Ingreso'
    DEFI BAR 4 OF anula FROM " Compr. \<Egr. " MESSAGE 'Eliminación
de Comprobantes de Ingreso'
    DEFI BAR 5 OF anula FROM " \<Nota/Débito " MESSAGE 'Eliminación
de Notas de Débito'
    ON SELE POPU anula DO ca_anula WITH BAR(), PROM()
    ACTI POPU anula
    RELE POPU anula
ENDI
RELE PROG ca_anula
RETU

PROCEDURE otros1
PARA pa
DEFI POPU potr1 FROM 15.26 SHAD
DEFI BAR 1 OF potr1 FROM " \<Ingresos " MESSAGE 'Ingresos a Caja po
r Captaciones' COLO GR+
DEFI BAR 2 OF potr1 FROM " \<Egresos " MESSAGE 'Egresos por Captac
iones' COLO GR+
ON SELE BAR 1 OF potr1 DO ca_caja4 WITH pa
ON SELE BAR 2 OF potr1 DO ca_egr3 WITH pa
ACTI POPU potr1
RELE POPU potr1
RELE PROG ca_caja4,ca_egr4
RETU

PROCEDURE otros2
PARA pa2
DEFI POPU potr2 FROM 14.45 SHAD
DEFI BAR 1 OF potr2 FROM " \<Ingresos " MESSAGE 'Ingresos a Caja po
r Captaciones' COLO GR+
DEFI BAR 2 OF potr2 FROM " \<Egresos " MESSAGE 'Egresos por Captac
iones' COLO GR+
ON SELE BAR 1 OF potr2 DO ca_caja4 WITH pa2

```

```

ON SELE BAR 2 OF potr2 DO ca_egr3 WITH pa2
ACTI POPU potr2
RELE POPU potr2
RELE PROG ca_caia4,ca_egr4
RETU

```

```

PROCEDURE caja
PARA ca,s1
STOR 0 TO i
SAVE SCRE TO pan
FOR i=1 TO 2
  STOR '' TO clave5
  STOR 0 TO F
  @ 17,63 SAY 'CLAVE' COLO GR+
  @ 18,63 TO 22,78 DOUB COLO GR+/W
  @ 20,64 SAY '<<*****>>'
  @ 24,32 SAY 'Ingrese la Clave' COLO GR+
  FOR F=1 TO 10
    STOR '*' TO cla
    @ 20,65+F GET cla PICT '!' COLO N/N,N
    READ
    @ 20,65+F SAY '*' COLO N+/W
    clave5=clave5+cla
  ENDF
  @ 24,02 TO 24,78 CLEA
  IF clave5='LIFPP&EAGA'
    EXIT
  ENDI
  IF i=1
    DO claerr
  ENDI
ENDF
RESTORE SCRE FROM pan
SHOW MENU m1
IF clave5='LIFPP&EAGA'
  DO CASE
  CASE ca=2
    DO ca_caia2
  CASE ca=3
    DO ca_caia3 WITH s1
  CASE ca=4
    DO ca_caia4
  ENDC
ENDI
RETU

```

```

PROCEDURE claerr
@ 24,19 SAY 'Clave Errónea.... Reintente una vez más...' COLO GR+
READ
@ 24,02 TO 24,78 CLEA
RETU

```

12/27/93

CA_PRINCI.PRG

Page 196

01:02

Copyright. CREDIAMBATO, 1993
CONTROL DE CAPTACIONES Y PRESTACIONES

```
PROCEDURE mfinalizar      && Salida del programa
DEFI POPU pfin FROM 10.61 SHAD
DEFI BAR 1 OF pfin FROM "Salir al \<FoxPro"  MESSAGE 'Sale a la Ve
ntana de Comandos'
DEFI BAR 2 OF pfin FROM "\<Salir al Sistema" MESSAGE 'Sale al Prom
pt del Sistema'
ON SELE POPU pfin DO sale
ACTI POPU pfin
RELE POPU pfin
DEAC MENU m1
RETU
```

```
PROCEDURE sale
IF BAR(=1
  STOR 1 TO salir
ELSE
  STOR 2 TO salir
ENDI
DEAC POPU pfin
RETU
*: EOF: CA_PRINCI.PRG
```

Copyright. CREDIAMBATO. 1993
CONTROL DE CAPTACIONES Y PRESTACIONES

*/

*/ Procedure file: C:\FOXPRO2\CA_PROCE.PRG

*/

*/ System: CONTROL DE CAPTACIONES Y PRESTACIONES

*/ Author: LUZMILA FIALLOS Y ELSA GUERRERO

*/ Copyright (c) 1993, CREDIAMBATO

*/ Last modified: 12/26/93 18:59

*/

*/ Procs & Fncts: ERRORES

*/

: ABRE

*/

: REGRESA

*/

: DESNOM

*/

: VALERR

*/

: PREPRE

*/

: PREGCONMOD

*/

: REIMPRIME

*/

: PREGREINMOD

*/

: FINSEMANA

*/

: CAJA2

*/

: PERINV

*/

: PERIO

*/

: INGCAJA

*/

: DESCAJ

*/

: ILEGAL

*/

: PERCAP1

*/

: CAMBIA

*/

: CAMBIA1

*/

: VEN1

*/

: VENCAP

*/

: VENDATCLI

*/

: VENTOTCAP

*/

: VENCHEINV

*/

: VENNOTDEB

*/

: VENBANPRO

*/

: VENEGR

*/

: COMEGCLI

*/

: COMEGCH

*/

: VENCAJA

*/

: VENCAJAZ

*/

: VENCAJAS

*/

: ESTADO

*/

: VENREN

*/

: VENREN1

*/

: VENREN2

*/

: VENRENNOT

*/

: ACEPTA

*/

: DESDATANU

*/

2.10e

*:*****

PROCEDURE errores

PARA merror.MESS,mess1,mprog,mlineno

ACTI SCORE

CLEA

@ 08,20 TO 15,60 FANE

@ 10,22 SAY 'Error Números : ' + LTRI(STR(merror))

@ 11,22 SAY 'Mensaje : ' + MESS

@ 12,22 SAY 'Contenido : ' + mess1

@ 13,22 SAY 'Line número : ' + LTRI(STR(mlineno))

@ 14,22 SAY 'Programa : ' + mprog

@ 17,20 SAY 'Por Favor llamar a:' COLO GR*

@ 18,35 SAY 'LUZMILA FIALLOS Y/O' COLO GR+

@ 19,35 SAY 'ELSA GUERRERO' COLO GR+

READ

CLEA

CANC

PROCEDURE abre

PARA ced,bas

SELE &bas

GO TOP

SEEK ced

IF EOF()

AFPE BLAN

ENDI

RETU

PROCEDURE regresa

SET COLO TO

@ 00,00 TO 24,79 CLEA

DO ca_entrar

SHOW MENU m1

RETU

PROCEDURE desnom

PARA ced

SELE 1

SEEK ced

SET COLO TO GR+

@ 16,03 SAY 'Nombre : '

@ 17,03 SAY 'Direcc.: '

SET COLO TO

@ 16,12 SAY SUBS(nombre,1,32)

@ 17,12 SAY SUBS(direcc,1,32)

CLOS ALTE

RETU

PROCEDURE valerr

12/27/93

CA_PROCE.FRG

Page 199

01:03

Copyright. CREDIANBAITO. 1993
CONTROL DE CAPTACIONES Y PRESTACIONES

```
@ 24.20 SAY 'Valor Erróneo... Presione una tecla....' COLD N/W
READ
DO estado
RETU
```

```
PROCEDURE prepere
PARA respere, ver
DO WHILE .T.
  SET COLD TO GR+/W
  DO prepconmod WITH ver      && Fregunta si Continúa o Modifica
  STOR FROM() TO respere
  SET COLD TO
  IF LASTKEY()=13
    EXIT
  ENDI
ENDD
RETU
```

```
PROCEDURE prepconmod
PARA ver
DEFI MENU preg
DEFI PAD op1 OF preg FROM "\<Continua" AT 24,15
DEFI PAD op2 OF preg FROM "\<Modifica" SKIP FOR ver AT 24,38
DEFI PAD op3 OF preg FROM "\<Otro" AT 24,61
ON SELEC MENU preg RETU FROM()
ACTI MENU preg
RETU
```

```
PROCEDURE reimprime
PARA sn
DO estado
@ 24,31 SAY 'Imprime << S/N >>' COLD N/W
@ 24,43 GET sn FICT 'i' VALI sn$'SN'
READ
DO estado
RETU
```

```
PROCEDURE prepereinmod
DEFI MENU reint
DEFI PAD op1 OF reint FROM "\<Reintenta" AT 24,25
DEFI PAD op2 OF reint FROM "\<Modifica" AT 24,45
ON SELEC MENU reint RETU FROM()
ACTI MENU reint
RETU
```

```
PROCEDURE finsemana
PARA dc, fv1ca, sabdom
DO estado
IF dc=1
```

```
@ 24,14 SAY DTDC(fv1ca) + ' es día Festivo. cambia la fecha a '
ON dc N/W
```

12/27/93

CA_PROCE.PROG

Page 200

01:03

Copyright, CREDIAMBATO, 1993
CONTROL DE CAPTACIONES Y PRESTACIONES

ENDI

IF dc=2

 @ 24.14 SAY DTOC(fv1ca) + ' es día ' + sabdom + ', cambia la fecha a ' COLO N/W

ENDI

IF dc=3

 @ 24.09 SAY DTOC(fv1ca) + ' es día ' + sabdom + ' y Festivo. cambia la fecha a ' COLO N/W

ENDI

RETU

PROCEDURE caja2

DO vencaja2

SET COLO TO GR+

@ 16.04 SAY "Nombre :"

@ 17.04 SAY "Tas.Int.:"

@ 18.04 SAY "Saldo :"

SET COLO TO

SELE A

SEEK ccic

@ 16.14 SAY SUBS(nombre.1,28)

CLOS ALTE

RETU

PROCEDURE perinv

SET COLO TO GR+/W

DEFI MENU periodo

DEFI PAD p1 OF periodo PROM '\<Mensual' AT 24.05

DEFI PAD p2 OF periodo PROM '\<Bimestral' AT 24.16

DEFI PAD p3 OF periodo PROM '\<Trimestral' AT 24.29

DEFI PAD p4 OF periodo PROM '\<Semestral' AT 24.43

DEFI PAD p5 OF periodo PROM '\<Anual' AT 24.55

DEFI PAD p6 OF periodo PROM '\<Final/Per.' AT 24.64

ON SELE MENU periodo RETU

ACTI MENU periodo

SET COLO TO

RETU

PROCEDURE perio

PARA pc,per,tie

DO CASE

CASE FROM()='Mensual'

 pc='M'

 per=30

CASE FROM()='Bimestral'

 pc='B'

 per=60

CASE FROM()='Trimestral'

 pc='T'

 per=90

CASE FROM()='Semestral'

01:04

Copyright. CREDIAMBATO. 1993
 CONTROL DE CAPTACIONES Y PRESTACIONES

```

    pc='S'
    per=180
CASE FROM()='Anual'
    pc='A'
    per=360
CASE FROM()='Final/Per.'
    pc='F'
    per=tie
ENDC
DEAC MENU periodo
DO estado
IF per>tie
    @ 24,21 SAY 'Periodo Erróneo.... Presione Enter' COLO N/W
    READ
    DO estado
ELSE
    reqs=1
ENDI
SET COLO TO
RETU

PROCEDURE incaja
PARA bal
IF LASTKEY()=13
    ayuda=1
ENDI
HIDE POPU icaja
DO estado
DO WHIL .T.
    STOR 0 TO zz.fi.avi.auxil.efe
    STOR taux TO auxil
    SAVE SCRE TO pan2
    IF (bal=1) .OR. (bal=3)
        DO WHIL .T.
            STOR 0 TO totche,caja.nch,sale
            @ 24,24 SAY 'Número de Cheques a Ingresar: ' COLO N/W
            DO WHIL .T.
                @ 24,54 GET nch PICT '9' VALI (nch>0) .AND. (nch<7)
                READ
                IF nch>0
                    EXIT
            ENDI
        ENDD
        DO estado
        @ 24,22 SAY 'Valor a Distribuir ' COLO N/W
        @ 24,41 SAY taux PICT '999,999,999,999.99' COLO N/W
        @ 08,08 TO 13.72 CLEA
        SET COLO TO GR+
        @ 08,08 SAY '┌┐'
        @ 08,70 SAY '└┘'
        SET COLO TO

```



```
ENDI
  IF (ba1=2) .OR. (ba1=3)
    STOR auxil TO efe
    @ 24.23 SAY 'Valor en Efectivo : ' COLO N/W
    DO WHIL .T.
      @ 24.43 GET efe PICT '999.999.999.999.99' VALI (efe>0) .AN
D. (efe<=auxil)
  READ
  IF LASTKEY()=13
    EXIT
  ENDI
  ENDD
  DO estado
ENDI
TOTA=totchetefe
RESTORE SCORE FROM pan2
IF TOTA=taux
  DEAC POPU icaja
  EXIT
ELSE
  DO valerr
ENDI
ENDD
RETU
```

```
PROCEDURE descaj          && Desplega datos del Ingreso a Caja
PARA icn
STOR 0 TO req
@ 07,37 SAY numin
@ 08,37 SAY conin
@ 09,37 SAY cedin
@ 10,37 SAY fecin
@ 11,37 SAY detin
STOR conin TO crind
STOR cedin TO ccic
STOR canre TO cr      && C-> Can. Pres. R-> Ren. Pres. N-> Can. Nota
E-> Ren. Nota. 0-> Otros
DO caja2      && Proced. que se halla en CA_PROCE
IF (cr='C') .OR. (cr='R')      && Prest.
  SELE F
  LOCA FOR (codcom=crind) .AND. (nic=icn)
  @ 17,14 SAY tasa PICT "99.99"
  CLOS ALTE
  SELE 13
  SEEK crind
  @ 18,14 SAY salpres PICT "999,999,999,999.99"
  CLOS ALTE
ENDI
IF (cr='N') .OR. (cr='E')      && Can. Nota o Ren. Nota
  SELE 17
  LOCA FOR (codnd=crind) .AND. (nicnd=icn)
```

```
IF cr='E'                                && Si el Ic fue por Ren. ND.
  STOR rrnd TO regs
  GO regs
ENDI
@ 17,14 SAY tasnd PICT "99.99"
@ 18,14 SAY salnd PICT "999.999.999.999.99"
CLOS ALTE
```

```
ENDI
RETU
```

```
PROCEDURE ilegal
```

```
@ 24,16 SAY 'Debe Ingresar un valor menor que ' COLO N/W
@ 24,49 SAY taux PICT '$$$,$$$,$$$,$$$9.99' COLO N/W
READ
DO estado
STOR 0 TO nch
STOR taux TO aux1
RETU
```

```
PROCEDURE percapi
```

```
PARA per
DO CASE
CASE percapi='M'
  per=30
CASE percapi='B'
  per=60
CASE percapi='T'
  per=90
CASE percapi='S'
  per=180
CASE percapi='A'
  per=360
CASE percapi='F'
  per=tiein
ENDC
RETU per
```

```
PROCEDURE cambia
```

```
PARA i
@ 01,01 TO 01,65 CLEA
SET COLO TO GR+
@ 01,13 SAY 'LETRAS DE CAMBIO'
@ 02,31 GET 1 PICT '!' VALI 1$'SN'
READ
SET COLO TO
RETU
```

```
PROCEDURE cambia1
```

```
@ 21,00 TO 24,79 CLEA
SET COLO TO GR+
@ 21,11 TO 24,69 DOUB
```

CONTROL DE CAPTACIONES Y PRESTACIONES

```
@ 22,16 SAY 'Por favor coloque el papel adecuado para imprimir'  
@ 23,14 SAY 'COMPROBANTE DE INGRESO y presione cualquier tecla....'
```

```
READ
```

```
SET COLO TO
```

```
@ 21,11 TO 24,70 CLEA
```

```
RETU
```

```
PROCEDURE ven1
```

```
SET COLO TO GR+
```

```
@ 06,05,20,75 BOX ' [F1] |d=e| ' && Caja para Clii
```

```
SET COLO TO
```

```
PROCEDURE vencap
```

```
SET COLO TO GR+
```

```
@ 06,15,13,65 BOX ' [F1] |d=e| ' && Caja para Cap1
```

```
SET COLO TO
```

```
PROCEDURE vendatcli
```

```
SET COLO TO GR+
```

```
@ 15,01,18,46 BOX ' [F1] |||d=e| '
```

```
@ 15,19 SAY ' Cliente [F1] && Ventana para el Detalle de Clientes de l  
a Captación
```

```
SET COLO TO
```

```
PROCEDURE ventotcap
```

```
SET COLO TO GR+
```

```
@ 15,47,18,78 BOX ' [F1] |||d=e| '
```

```
@ 15,57 SAY ' Saldos [F1] && Ventana para el Detalle Total de la Capta  
ción
```

```
SET COLO TO
```

```
PROCEDURE vencheinv
```

```
SET COLO TO GR+
```

```
@ 15,01 TO 23,78 DOUB
```

```
@ 15,26 SAY ' Detalle de la Inversión [F1] && Detalle de los Cheques  
del Cliente en Captaciones
```

```
SET COLO TO
```

```
PROCEDURE vennotdeb
```

```
SET COLO TO GR+
```

```
@ 05,10,09,70 BOX ' [F1] |d=e| '
```

```
SET COLO TO
```

```
PROCEDURE venbanpro
```

```
SET COLO TO GR+
```

```
@ 14,01,19,78 BOX ' [F1] |||d=e| '
```

```
@ 14,25 SAY ' Detalle del Cheque Devuelto [F1]
```

```
SET COLO TO
```

```
PROCEDURE venegr
```

```
SET COLO TO GR+
```

```
@ 06,15,12,65 BOX '  |d=| ' && Ventana para el Detalle del Egres
o
SET COLO TO
```

```
PROCEDURE comeqli
```

```
SET COLO TO GR+
```

```
@ 13,01,19,47 BOX '  ||d=| ' && Ventana para el Detalle de Cliente
```

```
@ 13,19 SAY ' Cliente
```

```
SET COLO TO
```

```
PROCEDURE comeqch
```

```
SET COLO TO GR+
```

```
@ 13,48,19,78 BOX '  ||d=| ' && Ventana para el Detalle de Cheques
```

```
SET COLO TO
```

```
PROCEDURE vencaja
```

```
SET COLO TO GR+
```

```
@ 06,10,12,70 BOX '  |d=| ' && Ventana para Ca_Cajal (Ing. a Caj
a)
```

```
SET COLO TO
```

```
PROCEDURE vencaja2
```

```
SET COLO TO GR+
```

```
@ 15,02,19,53 BOX '  ||d=| ' && Ventana para el Detalle de Cliente
```

```
@ 15,23 SAY ' Cliente
```

```
SET COLO TO
```

```
PROCEDURE vencaja3
```

```
SET COLO TO GR+
```

```
@ 22,25 TO 24.55 DOUB
```

```
SET COLO TO
```

```
PROCEDURE estado
```

```
SET COLO TO N/W
```

```
@ 24,00 TO 24,00 CLEA
```

```
SET COLO TO
```

```
PROCEDURE venren
```

```
SET COLO TO GR+
```

```
@ 6,15,13,65 BOX '  |d=| ' && Ventana para Ren1
```

```
SET COLO TO
```

```
PROCEDURE venren1
```

```
SET COLO TO GR+
```

```
@ 14,46,19,78 BOX '  ||d=| ' && Detalle de la Prestación total
```

```
@ 14,57 SAY ' Prestación
```

```
SET COLO TO
```

```
PROCEDURE venren2
```

```
SET COLO TO GR+
```

```
@ 14,01,18,45 BOX '  ||d=| ' && Ventana para el Detalle de Cliente
```

```
@ 14.21 SAY ' Cliente '
SET COLO TO
```

```
PROCEDURE venrennot
SET COLO TO GR+
```

```
@ 6.15,12.65 BOX ' ==|d=| '      && Ventana para Ren3 N/D
SET COLO TO
```

```
PROCEDURE acepta
```

```
PARA av,docnum
```

```
DO WHIL .T.
```

```
  @ 12.35 GET docnum PICT '9999999999' VALI docnum > 0
```

```
  READ
```

```
  IF LASTKEY()=27
```

```
    av=1
```

```
    RETU
```

```
  ENDI
```

```
  SEEK docnum
```

```
  IF .NOT. EOF()
```

```
    EXIT
```

```
  ELSE
```

```
    DO estado
```

```
    @ 24.10 SAY 'Número de ' + anu + ' Inexistente... Presione u
na tecla...' COLO N/W
```

```
    READ
```

```
    DO estado
```

```
  ENDI
```

```
ENDD
```

```
RETU
```

```
PROCEDURE desdatanu
```

```
PARA cedu
```

```
SELE 1
```

```
SEEK cedu
```

```
DEFI WIND des FROM 14.10 TO 21.70 DOUB COLO GR+
```

```
ACTI WIND des
```

```
@ 00.01 SAY 'Cédula :           Nombre :
```

```
  ' COLO GR+
```

```
@ 00.10 SAY cedula
```

```
@ 00.34 SAY SUBS(nombre,1.25)
```

```
CLOS ALTE
```

```
RETU
```

```
*: EOF: CA_PROCE.PRG
```

12/27/93
01:07

CA_REINI.PRG
Copyright. CREDIAMBATO. 1993
CONTROL DE CAPTACIONES Y PRESTACIONES

Page 208

```
*****  
*****  
*:  
*:      Program: C:\FOXPRO2\CA_REINI.PRG  
*:  
*:      System: CONTROL DE CAPTACIONES Y PRESTACIONES  
*:      Author: LUZMILA FIALLOS Y ELSA GUERRERO  
*:      Copyright (c) 1993, CREDIAMBATO  
*:      Last modified: 12/26/93      19:01  
*:  
*:      Called by: MOTROS      (procedure in CA_PRINCI.PRG)  
*:  
*:      Calls: REGRESA      (procedure in CA_PROCE.PRG)  
*:  
*:      Uses: CLIENTES.DBF  
*:           : CAPTACIONES.DBF  
*:           : EGRESOS.DBF  
*:           : CAJA.DBF  
*:           : NOTDEB.DBF  
*:           : PRESTA.DBF  
*:  
*:      Indexes: CLIENTES.IDX  
*:           : CAPTACIONES.IDX  
*:           : EGRESOS.IDX  
*:           : CAJA.IDX  
*:           : NOTDEB.IDX  
*:           : PRESTA.IDX  
*:  
*:      Documented 12/26/93 at 23:32      FoxDoc version  
2.10e  
*****  
*****  
HIDE MENU m1  
HIDE POPU potro  
CLEA  
@ 03,24 SAY 'R E I N D E X A C I O N' COLO GR+  
DEFI WIND rbd FROM 06,10 TO 18,70 DOUB FILL '███' COLO , , W+/B,W+/B,  
W+/B  
ACTI WIND rbd  
DEFI WIND uno FROM 02,02 TO 08,56 DOUB FILL '███' IN WIND rbd  
ACTI WIND uno  
@ 02,11 SAY 'Reindexando Bases de Datos.....' COLO G+/N*  
SELE 1  
USE clientes  
INDE ON cedula TO clientes  
  
SELE B  
USE captaciones  
INDE ON recin TO captaciones  
  
SELE C
```

12/27/93

CA_REINI.PRG

Page 209

01:08

Copyright. CREDIANBATO. 1993
CONTROL DE CAPTACIONES Y PRESTACIONES

USE egresos
INDE ON compegr TO egresos

SELE E && Caja
USE caja
INDE ON numin TO caja

SELE i
USE notdeb
INDE ON notae TO notdeb

SELE 13
USE presta
INDE ON COMPRES TO presta

@ 02.02 SAY 'Reindexación Terminada.....Presione una tecla....' COL
O GR+
READ
DEAC WIND uno.rbd
DO regresa
SHOW MENU m1
SHOW POPU potro
RETU
*: EOF: CA_REINI.PRG

*:
*: Procedure file: C:\FOXPRO2\CA_REN1.PRG

*:
*: System: CONTROL DE CAPTACIONES Y PRESTACIONES
*: Author: LUZMILA FIALLOS Y ELSA GUERRERO
*: Copyright (c) 1993. CREDIAMBATO
*: Last modified: 12/26/93 18:25

*:
*: Procs & Fncts: DESNOMBRE
*: : DESPLEGARECINV
*: : RELIQUIDA
*: : PERIODOS
*: : RENCAPTA
*: : RETIRO
*: : INCRE
*: : LIMRENCAP
*: : DESPCAPTA
*: : GRAEGRCAP
*: : GRARENCAJ
*: : FORRENCAP
*: : RENINVER
*: : GRAINGCAJ

*:
*: Set by: MCAFTACIONES (procedure in CA_PRINCI.PRG)

*:
*: Calls: REGRESA (procedure in CA_PROCE.PRG)
*: : CA_TIT.PRG
*: : VENREN (procedure in CA_PROCE.PRG)
*: : ESTADO (procedure in CA_PROCE.PRG)
*: : CA_CONCLI.PRG
*: : VENREN2 (procedure in CA_PROCE.PRG)
*: : DESNOMBRE (procedure in CA_REN1.PRG)
*: : PREFRE (procedure in CA_PROCE.PRG)
*: : DESPLEGARECINV (procedure in CA_REN1.PRG)
*: : RELIQUIDA (procedure in CA_REN1.PRG)
*: : CA_FECHA.PRG
*: : FINSEMANA (procedure in CA_PROCE.PRG)
*: : PERIODOS (procedure in CA_REN1.PRG)
*: : RENCAPTA (procedure in CA_REN1.PRG)
*: : RETIRO (procedure in CA_REN1.PRG)
*: : INCRE (procedure in CA_REN1.PRG)
*: : LIMRENCAP (procedure in CA_REN1.PRG)
*: : DESPCAPTA (procedure in CA_REN1.PRG)
*: : GRAEGRCAP (procedure in CA_REN1.PRG)
*: : GRARENCAJ (procedure in CA_REN1.PRG)
*: : REIMPRIME (procedure in CA_PROCE.PRG)
*: : IMPRIMIR (procedure in CA_CAP1.PRG)

2.10e

```

*****
*****

```

SET PROCEDURE TO ca_proce

SELE B

IF EOF()

```

    @ 24,09 SAY 'Archivo de Captaciones se Encuentra vacío.... Presi
one una tecla....' COLO N/W

```

READ

DO regresa

CLOS ALTE

RETU

ENDI

```

PRIV recre,cedre,fecre,tasre,tiere,canre,canret,intre,auxban,per,fe
.si,C

```

```

PRIV detre,totche,efecti,ret,come,nchre,banco,casos,mat,fi,tot,numl
c,numch

```

```

PRIV per,pc,acd,auxl,ic,auxban,mat,matl,q,capl,intl,reci,canaum,nci
,INTE

```

DIME auxban(3,3) && Cheques del Egreso

DIME mat(10,4) && Cheques del Cliente

DIME matl(5,7) && Recibos a Renovar

DIME INTE(5) && Interés del Recibo a Renovar

DIME tas(5) && Tasa de los Recibos a Renovar

CLOS ALTE

HIDE MENU m1

HIDE POPU pcap

DO ca_tit WITH 5

DO venren && Cuadro de datos de la Renovación

SET COLO TO GR+

@ 04,05 SAY "CAPTACIONES"

@ 07,17 SAY "Recibo/Inver. No...: << Esc >> Sale"

@ 08,17 SAY "Cédula.....:"

@ 09,17 SAY "Fecha Renovación...:"

@ 10,17 SAY "Tasa de Interés...:"

@ 11,17 SAY "Tiempo a Invertir.: Fecha/Venc.: "

@ 12,17 SAY "Cantidad Renovada.:"

SET COLO TO

DO WHIL .T.

STOR SFAC(80) TO auxl

STOR SFAC(13) TO cedre

STOR SFAC(30) TO detre

STOR SFAC(8) TO resp

STOR ' ' TO pc

```

STOR 0 TO tasre,tiere,intre,canret,totche,efecti,come,canaum,nci
,INT,numch,si,C

```

```

STOR 0 TO casos,fi,tot,numlc,per,acd,CONT,ic,q,canre,reci,mat,ma
tl,auxban,canrel

```

STOR DATE() TO fecre

DO estado

SELE B

&& Base de Captaciones

12/27/93
01:10

CA_REN1.PRG
Copyright, CREDIAMBATO, 1993
CONTROL DE CAPTACIONES Y PRESTACIONES

Page 212

```
GO BOTT
  recre=recin+1                && Registro Nuevo
  CLOS ALTE
  @ 07,37 SAY recre PICT "9999999999" COLO N/W
  @ 24,15 SAY "Ingrese el # Cédula o R.U.C. ó Presione << ESC >>"
  COLO N/W
  @ 08,37 GET cedre PICT "@!" VALI cedre<>' '
  READ
  DO estado
  IF LASTKEY()=27
    EXIT
  ENDI
  s=0
  SAVE SCRE TO pan1
  DO ca_concli WITH cedre,1,s
  REST SCRE FROM pan1
  IF (s=1) then
    LOOP
  ENDI
  SELE B
  COUN TO CONT FOR (cedcap=cedre) .AND. (salcap<>0)
  IF CONT=0
    @ 24,15 SAY 'El Cliente no tiene Recibos de Inversión Pendien
tes' COLO N/W
    READ
    @ 14,01 TO 18,50 CLEA
    DO estado
    LOOP
  ENDI
  DO venren2
  DO desnombre WITH cedre      && Desp. Nombre y Direcc.
  STOR .T. TO ver
  STOR SPAC(8) TO resp
  DO prepre WITH resp,ver
  IF resp='Otro'
    @ 14,01 TO 18,50 CLEA
    LOOP
  ENDI
  STOR 0 TO INTE,intre,valrel,acd,A,1,canre,enter,R,C,otro
  DO WHIL .T.
    DO desplegarecinw WITH cedre      && Desp. Todos los R.I.
    IF enter=0
      STOR .T. TO ver
      STOR SPAC(8) TO resp
      DO prepre WITH resp,ver
      IF resp='Otro'
        @ 14,01 TO 18,50 CLEA
        otro=1
        EXIT
      ELSE
        LOOP
```

```

        ENDI
        ENDI
        EXIT
    ENDD
    IF otro=1
        LOOP
    ENDI
    SAVE SCRE TO pantalla
    @ 14.01 TO 19.78 CLEA      && Desplega Recibos Inversión a Renova
r
    @ 14.01 TO 15+C.78 DOUB COLO GR+
    @ 14.02 SAY 'RECIBO No. |          VALOR          |TASA |          INTERES
|PERIO|FEC/CAP.|FEC/VEN.' COLO N/W
    STOR mat1(1,6) TO fcap
    STOR 'S' TO reli
    FOR A=1 TO q
        @ 14+A.02 SAY mat1(A,1)
        @ 14+A.13 SAY mat1(A,2) PICT '999,999,999,999.99'
        @ 14+A.33 SAY mat1(A,3) PICT '99.99'
        @ 14+A.40 SAY mat1(A,4) PICT '999,999,999.99'
        @ 14+A.55 SAY mat1(A,5) PICT '999999'
        @ 14+A.61 SAY mat1(A,6)      && Fecha de Captación
        @ 14+A.70 SAY mat1(A,7)      && Fecha de Vencim.
        IF mat1(A,6)<fcap
            fcap=mat1(A,6)
        ENDI
        canre=canre+mat1(A,2)
        intre=intre+mat1(A,4)
    ENDF
    DO WHIL .T.
        @ 09.37 GET fecre VALI fecre>fcap
        READ
        IF (LASTKEY()=13) .OR. (fecre>fcap)
            EXIT
        ENDI
    ENDD
    FOR R=1 TO q
        IF fecre<>mat1(R,7)
            C=C+1
        ENDI
    ENDF
    IF C>0
        SAVE SCRE TO pa
        DO reliquida
        REST SCRE FROM pa
    ENDI
    canre=ROUN(canre,0)
    intre=ROUN(intre,0)
    @ 10.37 GET tasre PICT "99.99" VALI tasre>=0
    READ
    STOR 0 TO dc.ret,0

```

```
STOR SPAC(7) TO sabdom
STOR DATE() TO fvr
DO WHIL .T.
  @ 11.37 GET tiere PICT "99999" VALI tiere>0
  READ
  IF LASTKEY()=13
    EXIT
  ENDI
ENDD
fvr=fecre+tiere
DO ca_fecha WITH fvr.dc.sabdom
IF dc>0
  DO finsemana WITH dc.fvr.sabdom  && Proced. en CA_PROCE
  DO WHIL .T.
    D=D+1
    fvr=fvr+1
    STOR SPAC(7) TO sabdom
    STOR 0 TO dc
    DO ca_fecha WITH fvr.dc.sabdom
    IF dc=0
      EXIT
    ENDI
  ENDD
  @ 24.57 SAY fvr COLO N/W
  READ
  tiere=tiere+D
  @ 11.37 SAY tiere PICT '99999' COLO N/W
ENDI
@ 11.56 SAY fvr COLO N/W
DO estado
DO periodos          && Mensual. Trimestral. Etc..
canrel=canre
DO WHIL .T.
  @ 21.00 TO 23.79 CLEA
  canre=canrel
  STOR 0 TO canret,canaum,intrel
  SET COLO TO GR+/W
  DO rencapta        && Menú de Renovación
  SET COLO TO
  IF LASTKEY()=13
    STOR 1 TO ayuda
  ENDI
  SET COLO TO
  DO CASE
  CASE FROM()='Total'
    DEAC MENU renovacion
    casos=1
  CASE FROM()='Con Retiro'
    ret=1
    DO retiro
    casos=2
```

```

CASE FROM( )='Con Incre.'
  DO incre
    casos=3
  ENDC
  canre=canre+intre-canret+canaum
  @ 12.37 SAY canre PICT '999,999,999,999.99' COLO N/W
  IF tasre=@
    DO WHIL .T.
      @ 24.18 SAY 'Valor del Interés a pagar' COLO N/W
      @ 21.30 TO 23.50 DOUB COLO GR+
      @ 22.33 GET intre1 PICT '999,999,999,999' VALI intre1>0
      READ
      tasre=(intre1*36000)/(canre*tiere)
      IF tasre<100
        @ 10.37 SAY tasre PICT "99.99" COLO N/W
        DO estado
          @ 21.00 TO 23.79 CLEA
          EXIT
        ENDI
      ENDD
    ELSE
      intre1=ROUN(canre*tasre*tiere/36000,0)
    ENDI
    STOR SPAC(20) TO detre
    STOR SPAC(8) TO resp
    STOR .F. TO ver
    DO prepre WITH resp,ver
    IF resp='Otro'
      DO limrencap
      EXIT
    ENDI
    IF resp='Modifica'
      @ 12.37 TO 12.55 CLEA
      LOOP
    ENDI
    EXIT
  ENDD
  IF resp='Otro'
    LOOP
  ENDI
  RESTORE SCRE FROM pantalla
  @ 09.37 SAY fecre COLO N/W
  @ 10.37 SAY tasre PICT '99.99' COLO N/W
  @ 11.37 SAY tiere PICT '99999' COLO N/W
  @ 11.56 SAY fvr COLO N/W
  @ 12.37 SAY canre PICT '999,999,999,999.99' COLO N/W
  DO despcapta
  IF resp='Continúa'
    @ 24.21 SAY 'Detalle: <<
    @ 24.32 GET detre PICT '@!'
    READ
    >>' COLO N/W

```

01:11

Copyright, CREDIAMBATO, 1993
 CONTROL DE CAPTACIONES Y PRESTACIONES

```

    IF casos=2      && Si es con Retiro
      DO graeqrcap
    ENDI
    DO grarencap
  ENDI
  @ 21.00 TO 24.79 CLEA
  STOR 'S' TO sn
  DO reimprime WITH sn
  IF sn='S'
    DO imprimir
  ENDI
  DO limrencap
ENDD
RELE auxban,mat.mat1,INT
DO regresa
RETU

PROCEDURE desnombre
PARA ced
SELE 1
GO TOP
SEEK ced
SET COLO TO GR+
@ 15.03 SAY 'Nombre : '
@ 16.03 SAY 'Direcc.: '
SET COLO TO
@ 15.12 SAY SUBS(nombre,1,32)
@ 16.12 SAY SUBS(direcc,1,32)
CLOS ALTE
RETU

PROCEDURE despleqarecinv
PARA cedre
STOR 1 TO F
STOR 0 TO enter.q,elige,mat1(F,1),C
SAVE SCRE TO pantal
@ 14.01 TO 19.78 CLEA
@ 24.19 SAY '<< Esc >> Salir      << Enter >> Confirmar  COLO N/W
SELE B      && Base de Captaciones
COUN FOR ((cedcap=cedre) .AND. (salcap>0)) TO C
@ 14.03 SAY ' RECIBO No. | VALOR | TASA | INTERES | FE
R. |FEC/CAP. |FEC/VEN.' COLO N/W
SET FILT TO ((cedcap=cedre) .AND. (salcap>0))
DEFI POPU recibos FROM 15.02 TO 16+C,77 FROM FIELDS STR(recin)+'|'+
STR(cancap,18,2)+'|'+
  STR(tasin,3,2)+'|'+ STR(intcap,14,2)+'|'+STR(tiein,4)+'|'+
  DTOC(fecap)+'|'+ DTOC(fevcap) MARG
DO WHIL .T.
  elige=0
  STOR SPAC(80) TO aux1
  @ 15.02 GET aux1 POPU recibos

```

```

READ
IF (LASTKEY()=27) .OR. q>5
  EXIT
ENDI
IF LASTKEY()=13
  STOR 1 TO enter
  FOR F=1 TO q
    IF (mat1(F,1)=b.recin)
      STOR 1 TO elige
    ENDI
  ENDF
  IF elige=0    && Si RI aun no ha sido elegido
    q=q+1
    STOR b.recin TO mat1(q,1)
    STOR b.cancap TO mat1(q,2)
    STOR b.tasin TO mat1(q,3)
    STOR b.intcap TO mat1(q,4)
    STOR b.tiein TO mat1(q,5)
    STOR b.fecap TO mat1(q,6)
    STOR b.fevcap TO mat1(q,7)
  ELSE
    LOOP
  ENDI
ENDI
ENDD
SET FILT TO
CLOS ALTE
RELE POPU recibos
RESTORE SCRE FROM pantal
DO estado
RETU

PROCEDURE despcapta
DO ventotcap
@ 15,57 SAY ' Captación ' COLO GR+
@ 16,48 SAY 'Cant/Capda.: ' COLO GR+
@ 17,48 SAY 'Inter. Tot.: ' COLO GR+
@ 16,60 SAY canre PICT '999,999,999,999.99'
@ 17,64 SAY intrei PICT '999,999,999.99'
CLOS ALTE
RETU

PROCEDURE periodos
STOR 0 TO o,per,regs.numlc
STOR ' ' TO pc    && Periodo de la Captación
DO WHIL .T.
  @ 22,25 SAY 'Elija los periodos de inversión' COLO GR+/R, R/W
  DO WHIL .T.
    DO perinv          && Proced. que se encuentra en el CA
  _PROCE
  IF LASTKEY()=13

```

```

        EXIT
    ENDI
ENDD
SET COLO TO
@ 22,25 SAY '
DO perio WITH pc,per,tiere  && Proced. que se encuentra en el CA
PROCE
    IF regs=1
        EXIT
    ENDI
ENDD
numic=INT(tiere/per)      && Entero de la división
RETU

PROCEDURE rencapta
STOR 0 TO ayuda
DEFI MENU renovacion
DEFI PAD op1 OF renovacion FROM "\<Total"      AT 24,15
DEFI PAD op2 OF renovacion FROM "\<Con Retiro"  AT 24,38
DEFI PAD op3 OF renovacion FROM "\<Con Increm." AT 24,61
ON SELEC MENU renovacion RETU FROM()
DO WHIL ayuda=0
    ACTI MENU renovacion
ENDD
RETU

PROCEDURE retiro
DEAC MENU renovacion
STOR 0 TO ct.canret,come.l,nc1  && Num. de Cheques del Egreso
STOR SPAC(10) TO nchre
STOR SPAC(15) TO banco
@ 24,31 SAY 'Cantidad a Retirar' COLO N/W
@ 21,29 TO 23,50 DOUB COLO GR+
@ 22,33 GET canret PICT '99,999,999,999' VALI canret<(canre+intre)
READ
DO estado
@ 21,00 TO 23,79 CLEA
can=canret
@ 22,24 SAY 'Número de Cheques a Entregar: ' COLO GR+
DO WHIL .T.
    @ 22,54 GET nc1 PICT '9' VALI (nc1>0) .AND. (nc1<4)
    READ
    IF (nc1>0)
        EXIT
    ENDI
ENDD
@ 22,00 TO 22,79 CLEA
SAVE SCRE TO pan1
@ 14,01 TO 19,78 CLEA
@ 15,15 TO 19,65 DOUB COLO GR+
@ 15,16 SAY '          BANCO | CHEQUE # |          VALOR          ' COL

```

```

O N/W
DO WHIL .T.
  FOR I=1 TO ncl
    STOR SPAC(10) TO nchre      && Banco con el que se egresa
    @ 15+1,16 SAY '          |          |
    ' COLO N/W
    DO ca_bane WITH banco      && Llama al Menú de Bancos de 1
a Empresa
    DO WHIL .T.  && Para que no acepte el ESC
      @ 15+1,16 SAY banco COLO N/W
      @ 15+1,34 GET nchre PICT '@!' VALI nchre<>' '
      @ 15+1,46 GET can  PICT '999,999,999,999' COLO N/W
      READ
      IF (LASTKEY()=13) .OR. (can>0)
        EXIT
      ENDI
    ENDD
    STOR banco TO auxban(1,1)
    STOR nchre TO auxban(1,2)
    STOR can  TO auxban(1,3)
    ct=ct+can
    can=canret-ct
  ENDF
  IF ct<canret
    can=canret
    ct=0
    DO valerr
  ELSE
    EXIT
  ENDI
ENDD
RESTORE SCRE FROM pan1
DO estado
RETU

PROCEDURE incre
DEAC MENU renovacion
STOR 0 TO canaum.tot
@ 24,29 SAY 'Cantidad a Incrementar' COLO N/W
@ 21,30 TO 23,50 DOUB COLO GR+
@ 22,33 GET canaum PICT '999,999,999,999' VALI canaum>0
READ
DO estado
@ 21,00 TO 23,79 CLEA
@ 24,21 SAY 'Valor a Distribuir:' COLO N/W
@ 24,41 SAY canaum PICT '$$$, $$$, $$$, $$9.99' COLO N/W
DO WHIL .T.
  DO forrencap WITH tot  && Por el ingreso a caja
  IF tot=caum
    EXIT
  ELSE

```

```

        DO valerr
        STOR 0 TO mat,tot
    ENDI
ENDD
RETU

PROCEDURE reliquida
STOR 'S' TO reli
@ 24.13 SAY 'Efectúa RELIQUIDACION DE INTERESES << S/N >> << >>'
' COLO N/W
@ 24.63 GET reli PICT ' ' VALI reli#'SN'
READ
@ 24.00 TO 24.80 CLEA
IF reli='S'
    STOR 0 TO intre
    @ 22.26 TO 24.54 DOUB COLO GR+
    @ 23.28 SAY 'Interés: ' COLO GR+
    FOR l=1 TO q
        IF fecre<mat1(1,7)      && Calcula nuevo interés del RI a Re
novar
            acd=fecre-mat1(1,6)  && Fecha de Captación
            INTE(1)=ROUN((mat1(1,2)*mat1(1,3)*acd)/36000,0)
        ELSE
            INTE(1)=mat1(1,4)
        ENDI
        @ 23.37 GET INTE(1) PICT '999.999.999.999' VALI INTE>=0
        READ
        tas(1)=(INTE(1)*36000)/(mat1(1,2)*acd)
        intre=intre+INTE(1)
    ENDF
    @ 22.25 TO 24.55 CLEA
ELSE
    FOR l=1 TO q
        tas(1)=mat1(1,3)
        INTE(1)=mat1(1,4)
    ENDF
ENDI
DO estado
RETU

PROCEDURE forrencap
PARA tot
STOR 0 TO ayuda
DEFI POPU inver FROM 5,60 IN SCRE SHAD;
    COLO SCHE 4 TITLE '||Forma de Inver.||'
DEFI BAR 1 OF inver FROM ' \<Cheque(s)
DEFI BAR 2 OF inver FROM ' \<Efectivo
DEFI BAR 3 OF inver FROM ' \<Ambos
ON SELE POPU inver DO reninver WITH tot
DO WHIL ayuda=0
    ACTI POPU inver

```



```

                EXIT
            ENDI
        ENDD
        STOR banco TO mat(H,1)
        STOR nch TO mat(H,2)
        STOR girador TO mat(H,3)
        STOR valor TO mat(H,4)
        fil=fil+1
        totche=totche+valor
        aux=aux-valor
    ENDF
    RESTORE SCRE FROM pan1
ENDI
IF ((BAR()=2) .OR. (BAR()=3))
    DO estado
    STOR aux TO efecti
    @ 21.20 TO 23.60 DOUB COLO GR+
    @ 22.22 SAY 'Efectivo : ' COLO GR+
    DO WHIL .T.
        @ 22.33 GET efecti PICT '999.999.999' VALI efecti>=0
        READ
        IF efecti>=0
            EXIT
        ENDI
    ENDD
ENDI
DO estado
tot=efecti+totche
DEAC POPU inver
RETU

PROCEDURE graeqrca
SELE C          && Egresos por Captaciones
GO BOTT
STOR compegr+1 TO come
DO WHIL .T.
    IF RLOC()
        APPE BLAN
        REPLACE compegr WITH come
        REPLACE fecha WITH fecre
        REPLACE cedcli WITH cedre
        REPLACE monto WITH canret
        REPLACE codri WITH recre
        REPLACE det WITH detre
        REPLACE capotr WITH 'R'
        EXIT
    ELSE
        WAIT 'Espere un momento...' NOWA
    ENDI
ENDD
UNLO IN C

```

```

CLOS ALTE
SELE G          && Cheques de la Empresa
FOR 1=1 TO ncl
  DO WHIL .T.
    IF RLOC()
      APPE BLAN      && Ren. Capt. con Retiro
      REPLACE codcom WITH come
      REPLACE ban     WITH auxban(1,1)
      REPLACE nche    WITH auxban(1,2)
      REPLACE valor   WITH auxban(1,3)
      REPLACE cappre  WITH 1
      EXIT
    ELSE
      WAIT 'Espere un momento...' NOWA
    ENDI
  ENDD
UNLO IN G
ENDF
CLOS ALTE
RETU

PROCEDURE orarencap
IF casos=3
  DO grainqcai
ENDI
STOR 0 TO 1
SELE B          && Base de Captaciones
FOR 1=1 TO q
  SEEK mat1(1,1)
  DO WHIL .T.
    IF RLOC()
      REPLACE salcap WITH 0
      REPLACE reqren WITH recre  && Recibo de Inver. con el cua
1 fue ren.
      EXIT
    ENDI
  ENDD
UNLO IN B
ENDF
DO WHIL .T.
  IF RLOC()
    APPE BLAN
    REPLACE recin  WITH recre
    REPLACE cedcap WITH cedre
    REPLACE fecap  WITH fecre
    REPLACE tasin  WITH tasre
    REPLACE tiein  WITH tiere
    REPLACE cancap WITH canre
    REPLACE intcap WITH intrel
    REPLACE efecap WITH efecti
    REPLACE totchc WITH totche

```

12/27/93
01:15

CA.REN1.PRG
Copyright. CREDIAMBATO. 1993
CONTROL DE CAPTACIONES Y PRESTACIONES

Page 224

```
REPLACE fevcap WITH fvr
REPLACE percap WITH pc
REPLACE salcap WITH canre
REPLACE ingcaj WITH ic
REPLACE reqren WITH 0          && RecRe Registro Nuevo
REPLACE inccap WITH canaum     && Increm. de cap. en la Renov.
REPLACE retcap WITH canret
REPLACE rencap WITH 'R'
EXIT
ELSE
  WAIT 'Espere un momento...' NOWA
ENDI
ENDD
UNLO IN B
CLOS ALTE
IF casos=3
  SELE H          && Cheques del Cliente
  STOR 0 TO i     && Ren. Capt. con Increm.
  FOR i=1 TO numch
    DO WHIL .T.
      IF RLOC()
        APPE BLAN
        REPLACE codreinv WITH recre
        REPLACE banreinv WITH mat(i,1)
        REPLACE nchreinv WITH mat(i,2)
        REPLACE girreinv WITH mat(i,3)
        REPLACE valreinv WITH mat(i,4)
        EXIT
      ELSE
        WAIT 'Espere un momento...' NOWA
      ENDI
    ENDD
  UNLO IN H
  ENDF
  CLOS ALTE
ENDI
RETU

PROCEDURE graingcaj
STOR SPAC(30) TO deta
STOR DATE() TO fecic
@ 21,00 TO 24,79 CLEA
SELE E
GO BOTT
STOR numin+1 TO ic
SET COLO TO GR+
@ 21,19,24,61 BOX ' |||||u-u||| '
@ 21,29 SAY 'Ingreso a Caja No. ' + ALLT(STR(ic))
@ 22,20 SAY '          Detalle          Fecha'
SET COLO TO
DO WHIL .T.
```

12/27/93

CA_REN1.PRG

Page 225

01:16

Copyright. CREDIAMBATO. 1993
CONTROL DE CAPTACIONES Y PRESTACIONES

```
@ 23.21 GET deta PICT '@!'
@ 23.52 GET fecic
READ
IF (LASTKEY()=13) .OR. (deta<>' ')
  EXIT
ENDI
ENDD
SET COLO TO
DO WHIL .T.
  IF RLOC()
    APPE BLAN
    REPLACE numin WITH ic
    REPLACE fecin WITH fecic
    REPLACE cedin WITH cedre
    REPLACE conin WITH recre
    REPLACE detin WITH deta
    REPLACE efein WITH efecti
    REPLACE tchin WITH totche
    REPLACE cp WITH 'C'
    EXIT
  ELSE
    WAIT 'Espere un momento...' NOWA
  ENDI
ENDD
UNLO IN E
CLOS ALTE
SELE 12
STOR 0 TO i      && Ren. Capt. con Increm.
FOR i=1 TO numch
  DO WHIL .T.
    IF RLOC()
      APPE BLAN
      REPLACE codincaj WITH ic
      REPLACE banincaj WITH mat(i,1)
      REPLACE cheincaj WITH mat(i,2)
      REPLACE valincaj WITH mat(i,4)
      REPLACE girincaj WITH mat(i,3)
      EXIT
    ELSE
      WAIT 'Espere un momento...' NOWA
    ENDI
  ENDD
UNLO IN B
ENDF
CLOS ALTE
RETU

PROCEDURE imprimir
STOR 'S' TO sn
@ 21.00 TO 24.79 CLEA
DEFI WIND imprime FROM 19,17 TO 23,63 DOUB COLD GR+
```

12/27/93

CA_REN1.FRG

Page 226

01:16

Copyright, CREDIAMBATO, 1993
CONTROL DE CAPTACIONES Y PRESTACIONES

```
ACTI WIND imprime
DO mensaje
@ 01,01 SAY '          RECIBO DE INVERSION ' COLO GR+
@ 02,31 GET sn PICT '!' VALI sn$'SN'
READ
DEAC WIND imprime
IF sn='S'
  DO ca_impri WITH recre,numlc,per,2
ENDI
STOR 'S' TO sn
ACTI WIND imprime
@ 01,01 TO 01,40 CLEA
DO mensaje
DO cambia WITH sn
DEAC WIND imprime
IF sn='S'
  DO ca_implic WITH recre,numlc,per
ENDI
STOR 'S' TO sn
ACTI WIND imprime
@ 01,01 TO 01,40 CLEA
DO mensaje
IF casos=3          && Ren. con Incremento de Capital
  @ 01,10 SAY 'COMPROBANTE DE INGRESO'
  @ 02,31 GET sn PICT '!' VALI sn$'SN'
  READ
  DEAC WIND imprime
  IF sn='S'
    DO ca_imcil WITH recre,ic,2
  ENDI
ENDI
IF casos=2
  @ 01,10 SAY 'COMPROBANTE DE EGRESO'
  @ 02,31 GET sn PICT '!' VALI sn$'SN'
  READ
  DEAC WIND imprime
  IF sn='S'
    DO ca_imce1 WITH come,recre,3
  ENDI
ENDI
DEAC WIND imprime
RETU

PROCEDURE mensaje
@ 00,00 SAY 'Por favor prepare la impresora para imprimir' COLO GR+
@ 02,01 SAY '          Presione << S o N >> <<   >>' COLO GR+
RETU

PROCEDURE limrencap
@ 07,37 TO 12,64 CLEA
@ 11,17 SAY "Tiempo a Invertir.:          Fecha/Venc.: " COLO GR+
```

12/27/93

CA_REN1.PRG

Page 227

01:16

Copyright, CREDIAMBATO, 1993

CONTROL DE CAPTACIONES Y PRESTACIONES

@ 14.01 TO 19.78 CLEA

RETU

*: EOF: CA REN1.PRG

Copyright, CREDIAMBATO, 1993
CONTROL DE CAPTACIONES Y PRESTACIONES

*:
*: Procedure file: C:\FOXPRO2\CA_REN2.PRG

*:
*: System: CONTROL DE CAPTACIONES Y PRESTACIONES
*: Author: LUZMILA FIALLOS Y ELSA GUERRERO
*: Copyright (c) 1993, CREDIAMBATO
*: Last modified: 12/26/93 18:27

*:
*: Procs & Fncts: DESFPRESTA
*: : LIMPIA
*: : BANCPRESTA
*: : ACEREN1
*: : GRACHEINGCAJA
*: : GRABAPRESREN
*: : RENOV1
*: : FORMAABONO
*: : ACEPABO

*:
*: Set by: MPRESTACIONES (procedure in CA_PRINCI.PRG)

*:
*: Calls: REGRESA (procedure in CA_PROCE.PRG)
*: : CA_TIT.PRG
*: : VENREN (procedure in CA_PROCE.PRG)
*: : ESTADO (procedure in CA_PROCE.PRG)
*: : DESNOMBRE (procedure in CA_REN1.PRG)
*: : DESFPRESTA (procedure in CA_REN2.PRG)
*: : PREPRE (procedure in CA_PROCE.PRG)
*: : LIMPIA (procedure in CA_REN2.PRG)
*: : BANCPRESTA (procedure in CA_REN2.PRG)
*: : ACEREN1 (procedure in CA_REN2.PRG)
*: : INGRESOCAJA (procedure in CA_CAP1.PRG)
*: : GRACHEINGCAJA (procedure in CA_REN2.PRG)
*: : GRABAPRESREN (procedure in CA_REN2.PRG)
*: : REIMPRIME (procedure in CA_PROCE.PRG)
*: : CAMBIA1 (procedure in CA_PROCE.PRG)
*: : CA_IMCI3.PRG

*:
*: Documented 12/26/93 at 23:32 FoxDoc version 2.10e


```
SET PROCEDURE TO ca_proce
SELE 13
GO TOP
IF EOF()
```

```
    @ 24.08 SAY 'Archivo de Prestaciones se Encuentra vacio.... Pres
ione una tecla....' COLO GR+
    READ
    DO regresa
```

```

CLOS ALTE
RETU
ENDI
CLOS ALTE
HIDE MENU m1
HIDE POPU ppre
DIME matr(1,7)
DIME cher(1,11)
DIME ingc(6,4)
PRIV cedre,COMPR,tasre,icaja,fecre,cannet,efecti,canabo,z,numch
PRIV cheque,va,banco,ic,ab,abi,inttot1,tot,cannet1,monint,totche
PRIV i.matr,cher,ingc,intmora,intant.ab
DO ca_tit WITH 5
DO venren          && Cuadro de datos de la Renovación
SET COLO TO GR+
@ 04,05 SAY "PRESTACIONES"
@ 07,17 SAY "Comp. Egreso #.....:          <<Esc >> Sale"
@ 08,17 SAY "Cédula.....:"
@ 09,17 SAY "Fecha.....:"
@ 10,17 SAY "Tasa de Interés...:"
@ 11,17 SAY "Cant. Abonada.....:"
SET COLO TO
DO WHIL .T.
    STOR SPAC(13) TO cedre
    STOR 0 TO COMPR,tasre,icaja,canti,abi,efecti,totche,tot,monint,c
anabo
    STOR 0 TO ic,num,matr,cher,ingc,i,z,numch,intmora,intant.ab,intt
ot1
    STOR DATE() TO fecre, fl.fp
    DO estado
    @ 24,21 SAY "Ingrese el # de Comprobante de Egreso" COLO N/W
    @ 07,37 GET COMPR PICT "999999999"
    READ
    DO estado
    IF LASTKEY()=27
        EXIT
    ENDI
    SELE 13          && Base de Prestaciones
    SEEK COMPR
    IF EOF()
        @ 24,21 SAY 'Comprobante de Egreso Inexistente ....' COLO N/W
        READ
        DO estado
        LOOP
    ENDI
CLOS ALTE
SELE F
COUN TO num FOR (codcom=COMPR) .AND. (sal>0)
CLOS ALTE
IF num=0
    @ 24,18 SAY 'Todos los Cheques han sido cancelados.....' CO

```

LO N/W

```

READ
DO estado
LOOP

```

ENDI

DO WHIL .T.

```

STOR 0 TO cantidad,canneti,monint,inttotl,otro,swich
SELE 13
SEEK COMPR
@ 08,37 SAY cedpres COLO N/W
STOR cedpres TO cedre
STOR fecpres TO fp
DO desnombre WITH cedre      && Desp. Nombre y Direcc.
DO desppresta                && Desplega Datos de la Prestac

```

ión

```

STOR SPAC(8) TO resp
STOR .T. TO ver
DO prepre WITH resp, ver
IF resp='Continúa'
  DO WHIL .T.
    @ 09,37 GET fecre VALI fecre>fp
    @ 10,37 GET tasre PICT "99.99" VALI tasre>=0
    READ
    IF (LASTKEY()=13) .OR. (tasre>0)
      EXIT
    ENDI
  ENDD
ENDI

```

ENDD

ENDI

IF resp='Otro'

```

DO limpia
EXIT

```

ENDI

DO WHIL .T.

```

STOR 0 TO hola
DO bancpresta WITH COMPR && Desplega los Cheques dejados

```

por el C.

```

IF hola=0
  STOR SPAC(8) TO resp
  STOR .T. TO ver
  DO prepre WITH resp,ver
  IF resp='Otro'
    DO limpia
    otro=1
    EXIT
  ELSE
    LOOP
  ENDI
ENDI
DO aceren1 WITH COMPR
@ 10,37 SAY tasre PICT '99.99' COLO N/W
@ 11,37 SAY canabo PICT '999,999,999,999.99' COLO N/W

```

12/27/93
01:18

CA_REN2.PRG
Copyright. CREDIANBATO, 1993
CONTROL DE CAPTACIONES Y PRESTACIONES

Page 231

```
    STOR SPAC(8) TO resp
    STOR .T. TO ver
    DO prepre WITH resp, ver
    IF resp='Otro'
        otro=1
        DO limpia
        EXIT
    ENDI
    IF resp='Modifica'
        LOOP
    ENDI
    EXIT
ENDD
IF otro=1
    EXIT
ENDI
DO ingresocaja
DO gracheingcaja
DO grabapresren
@ 21,00 TO 24,79 CLEA
STOR 'S' TO sn
DO reimprime WITH sn
IF sn='S'
    DO cambial
    DO ca_imci3 WITH COMPR.ic
ENDI
DO limpia
EXIT
ENDD
ENDD
RELE matr.cher.ingc
DO regresa
RETU
```

```
PROCEDURE desnombre
PARA ced
DO venren2
SELE 1
GO TOP
SEEK ced
SET COLO TO GR+
@ 15,03 SAY 'Nombre : '
@ 16,03 SAY 'Direcc.: '
SET COLO TO
@ 15,12 SAY SUBS(nombre,1,32)
@ 16,12 SAY SUBS(direcc,1,32)
CLOS ALTE
RETU
```

```
PROCEDURE desppresta
@ 14,46,18,78 BOX '┌─┐|||=k|' COLO GR+ && Detalle de la Prestación t
```

```

otal
@ 14,57 SAY ' Prestación '
SELE 13
SEEK COMPR
SET COLO TO GR+
@ 15,47 SAY "Cant/Prest.:"
@ 16,47 SAY "Interés....:"
@ 17,47 SAY "Fech/Prest.:"
SET COLO TO
@ 15,60 SAY canpres PICT "999.999.999.999.99"
@ 16,64 SAY intpres PICT "999.999.999.99"
@ 17,70 SAY fecpres
CLOS ALTE
RETU

```

PROCEDURE bancopresta

PARA compro

STOR 0 TO elegido,hola.matr

STOR SPAC(15) TO matr(1,1)

STOR SPAC(10) TO matr(1,2)

SAVE SCRE TO pan1

@ 14,01 TO 19,78 CLEA

@ 24,19 SAY '<< Esc >> Salir << Enter >> Confirmar' COLO N/W

@ 14,09 SAY ' BANCO | CHEQUE # | VALOR | FEC/

VEN. ' COLO N/W

SELE F && Cheques del Cliente en Prestaciones

SET FILT TO ((codcom=compro) .AND. (sal>0))

DEFI POPU banpres FROM 15,10 TO 20,70 FROM FIELDS ban+'|'+ nche+'|

```

+;
STR(valor)+'|'+ DTOC(fven) MARG

```

DO WHIL .T.

STOR SPAC(60) TO auxi

@ 16,11 GET auxi POPU banpres

READ

IF (LASTKEY())=27)

EXIT

ENDI

IF LASTKEY()=13 && Debemos elegir solo 1

STOR 1 TO hola

IF (matr(1,1)=f.ban) .AND. (matr(1,2)=f.nche)

STOR 1 TO elegido

ENDI

IF elegido=0 && Si el Banco aún no ha sido elegido

STOR f.ban TO matr(1,1) && Matr-> Cheque que va a Ren

ovar

STOR f.nche TO matr(1,2)

STOR f.valor TO matr(1,3)

STOR f.fven TO matr(1,4)

STOR f.tasa TO matr(1,5)

STOR f.cheque TO matr(1,6)

STOR f.plaza TO matr(1,7)

```

        ELSE
            LOOP
        ENDI
    ENDI
ENDD
SET FILT TO
CLOS ALTE
RESTORE SCRE FROM pan1
DO estado
RETU

PROCEDURE acereni                && Desplego Cheque a Renovar
PARA COMP
STOR SPAC(15) TO banco
STOR 0 TO ff,acd,intmora,intant,pr,ab,cannet,per
STOR DATE() TO fecv,nueper
@ 14,01 TO 19,78 CLEA
@ 14,10 TO 16,70 DOUB COLO GR+
@ 14,11 SAY '          BANCO          | CHEQUE # |          VALOR          | FEC/
VEN. ' COLO N/W
@ 15,12 SAY matr(1,1) + ' | '+matr(1,2)+' | '
@ 15,41 SAY matr(1,3) PICT '999,999,999,999.99'
@ 15,59 SAY ' | '+DTC(matr(1,4))
@ 21,20 TO 23,60 DOUB COLO GR+
@ 22,21 SAY 'Abono : ' COLO GR+
@ 22,46 SAY 'Periodo : ' COLO GR+
DO WHIL .T.
    @ 22,29 GET ab PICT '999,999,999,999' VALI (ab>=0) .AND. (ab<mat
r(1,3))
    READ
    IF LASTKEY()=13
        EXIT
    ENDI
ENDD
DO WHIL .T.
    STOR 0 TO dc
    STOR SPAC(8) TO sabdom
    STOR DATE() TO fec
    DO WHIL .T.
        @ 22,56 GET pr PICT '999' VALI (pr>0)
        READ
        IF pr>0
            EXIT
        ENDI
    ENDD
STOR matr(1,4) TO nueper    && Para controlar Fech. Venc. Nuevo C
heq.
IF nueper<fecre            && Fech. Vencim. Cheq. es < FecRe
    nueper=fecre
ENDI
fecv=nueper+pr

```

01:20

Copyright. CREDIAMBATO. 1993
CONTROL DE CAPTACIONES Y PRESTACIONES

```

DO ca_fecha WITH fecv,dc,sabdom
DO CASE
CASE dc=0
EXIT
CASE dc=1
@ 24.28 SAY DTOC(fecv) + ' es día Festivo' COLO N/W
CASE dc=2
@ 24.28 SAY DTOC(fecv) + ' es día ' + sabdom COLO N/W
CASE dc=3
@ 24.23 SAY DTOC(fecv) + ' es día ' + sabdom + ' y Festivo' C
OLO N/W
ENDC
READ
DO estado
STOR 'S' TO no
@ 24.27 SAY 'Cambia el Periodo << S/N >>' COLO N/W
@ 24.48 GET no PICT '!' VALI no# 'SN'
READ
DO estado
IF no='S'
LOOP
ENDI
EXIT
ENDD
@ 22.21 TO 22.59 CLEA
IF matr(1,4)<fecre && Fecha V. Cheque es < F/Ren.
acd=(fecre-matr(1,4))+matr(1,7) && + Plaza
intmora=ROUN((matr(1,3)*matr(1,5)*acd)/36000,0)
@ 22.26 SAY 'Int. Mora: ' COLO GR+
@ 22.37 GET intmora PICT '999,999,999' VALI (ab>=0) .AND. (ab<ma
tr(1,3))
READ
ENDI
IF matr(1,4)>fecre && F. V. Cheq. es > F/Ren.
IF ab<0
acd=(matr(1,4)-fecre)+matr(1,7) && + Plaza
intant=ROUN((ab*matr(1,5)*acd)/36000,0)
@ 22.26 SAY 'Int. Ant.: ' COLO GR+
@ 22.37 GET intant PICT '999,999,999' VALI (ab>=0) .AND. (ab<
matr(1,3))
READ
ENDI
ENDI
@ 21.00 TO 23.79 CLEA
cannet=matr(1,3)-ab && Valor a Renovar por C/Cheque
ab1=ab+intmora-intant && Abono Total
DO renova1 WITH COMP && Acepto Cheque de la Ren.
IF tasre=0
@ 21.20 TO 23.60 DOUB COLO GR+
@ 22.24 SAY 'Monto del Interés: ' COLO GR+
DO WHIL .T.

```

01:20

Copyright, CREDIAMBATO, 1993
CONTROL DE CAPTACIONES Y PRESTACIONES

```

@ 22.43 GET monint PICT '99,999,999,999' VALI monint:=0
READ
  IF monint:=0
    tasre=(36000*monint)/(cannet*pr)
    IF tasre<=99.99
      @ 10.37 SAY tasre PICT '99,99' COLO N/W
      intre=ROUND((cher(1,4)*tasre*pr)/36000,0)   && Valor
      STOR tasre TO cher(1,8)   && Tasa
      STOR monint TO cher(1,9)   && Int
      EXIT
    ENDI
  ENDI
ENDD
@ 21.00 TO 24.79 CLEA
DO estado
ENDI
DO formabono WITH COMP,abl
RETI

PROCEDURE renova1   && Aceptamos el cheque con el cual se R
  enova
  PARA com
    STOR 0 TO VAL,si,inter,acd,A
    STOR SPAC(10) TO cheque
    STOR SPAC(15) TO banco
    @ 24.20 SAY 'Ingresa el Cheque con el cual va a Renovar' COLO N/W
    @ 17.10 TO 19.70 DOUB COLO GR+
    @ 17.11 SAY '          BANCO          | CHEQUE # | VALOR | FEC/
  VEN. COLO N/W
  DO ca_ban1 WITH banco,si,0
  @ 18.11 SAY '          |          |          |
    , COLO N/W
    @ 18.12 SAY banco COLO N/W
    @ 18.40 SAY cann1 PICT '999,999,999,999,999,999' COLO N/W
    @ 18.61 SAY fecv COLO N/W
  DO WHIL .T.
    @ 18.29 GET cheque PICT '@!' VALI cheque<>'
  READ
    IF cheque<>'
      EXIT
    ENDI
  ENDD
  IF tasre<>0
    intre=ROUND((cannet*tasre*pr)/36000,0)   && Calculo del interes
  ENDI
  STOR com TO cher(1,1)   && CodCom
  STOR banco TO cher(1,2)
  STOR cheque TO cher(1,3)
  STOR cann1 TO cher(1,4)   && Valor
  STOR fecv TO cher(1,5)
  STOR cann1 TO cher(1,6)   && Sal

```

CONTROL DE CAPTACIONES Y PRESTACIONES

```

STOR si      TO cher(1,7)      && Palza
IF tasre<>0
    STOR tasre TO cher(1,8)    && Tasa
    STOR intre TO cher(1,9)    && Int
ELSE
    STOR 0 TO cher(1,8)       && Tasa
    STOR 0 TO cher(1,9)       && Int
ENDI
STOR intmora TO cher(1,10)    && Mora
STOR intant  TO cher(1,11)    && Desc
DO estado
RETU

PROCEDURE formaabono
PARA COMPR.ab1
STOR 0 TO ayuda
@ 24,23 SAY 'Elija la forma del Ingreso a Caja' COLO N/W
DEFI POPU abono FROM 05,60 SHAD COLO SCHE 4 TITLE '|| Abono en ||'
DEFI BAR 1 OF abono FROM ' \<Cheque(s) '
DEFI BAR 2 OF abono FROM ' \<Efectivo '
DEFI BAR 3 OF abono FROM ' \<Ambos '
ON SELE POPU abono DO acepabo WITH COMPR.ab1.BAR()
DO WHIL ayuda=0
    ACTI POPU abono
ENDD
RETU

PROCEDURE acepabo
PARA COMPR.ab1,ba
IF LASTKEY()=13
    ayuda=1
ENDI
HIDE POPU abono
DO estado
STOR 0 TO z
DO WHIL .T.
    STOR 0 TO totche,efecti,numch,tot,si
    STOR ROUN(ab1+cher(1,9),0) TO valor1
    IF (ba=1) .OR. (ba=3)
        @ 24,27 SAY 'Número de Cheques ...: ' COLO N/W
        DO WHIL .T.
            @ 24,50 GET numch PICT '9' VALI (numch>0) .AND. (numch<7)
            READ
            IF (numch>0)
                EXIT
            ENDI
        ENDD
    DO estado
    SAVE SCRE TO pan
    @ 14,01 TO 23,78 CLEA
    DO estado

```

12/27/93
01:21

CA_REN2.PRG
Copyright. CREDIAMBATO, 1993
CONTROL DE CAPTACIONES Y PRESTACIONES

Page 237

```
@ 24,20 SAY 'Cantidad a Distribuir : ' COLO N/W
@ 24,45 SAY valor1 PICT '###,###,###,##9.99' COLO N/W
SET COLO TO
DO vencheinv      && Ventana de Cheques
@ 15,02 SAY      BANCO | CHEQUE No. | GIRADO
R | VALOR      COLO N/W
fil=16
FOR z=1 TO numch
  STOR SPAC(15) TO banco
  STOR SPAC(20) TO girador
  STOR SPAC(10) TO nch
  valor=valor1-totche
  SAVE SCRE TO panta2
  DO ca_ban1 WITH banco,si,0
  RESTORE SCRE FROM panta2
  @ fil,02 SAY      COLO N/W
  @ fil,03 SAY banco COLO N/W
  DO WHIL .T.
  @ fil,22 GET nch PICT '@!' VALI nch<>' '&& Cheque Nú
mero (45632)
  @ fil,37 GET girador PICT '@!'
  @ fil,60 GET valor PICT '999,999,999,999' VALI valor>0
  READ
  IF valor>0
    EXIT
  ENDI
  ENDD
  STOR banco TO ingc(z,1)
  STOR nch TO ingc(z,2)
  STOR girador TO ingc(z,3)
  STOR valor TO ingc(z,4)
  fil=fil+1
  totche=totche+valor
ENDF
RESTORE SCRE FROM pan
ENDI
IF (ba=2) .OR. (ba=3)
  DO estado
  SET COLO TO N/W
  @ 24,27 SAY 'Valor en Efectivo : '
  STOR valor1-totche TO efecti
  @ 24,50 GET efecti PICT '999,999,999,999' VALI efecti>=0
  READ
  DO estado
ENDI
tot=ROUN(totche+efecti,0)
IF tot=valor1
  EXIT
ELSE
  DO valerr
```

12/27/93

CA_REN2.PRG

Page 238

01:22

Copyright, CREDIANBATO. 1993
CONTROL DE CAPTACIONES Y PRESTACIONES

```
      ENDI
ENDD
DO estado
DEAC POPU abono
RETU

PROCEDURE ingresocaia
STOR SPAC(30) TO det
STOR fecre TO fecic
SELE E
GO BOTT
ic=numin+1
@ 21.00 TO 24.79 CLEA
SET COLO TO GR+
@ 21.10,24.70 ROX '  |H=| '
@ 21.32 SAY ' Ingreso a Caja '
@ 22.11 SAY 'Número : '
@ 22.42 SAY 'Valor : '
@ 23.11 SAY 'Detalle: '
@ 23.51 SAY 'Fecha : '
SET COLO TO
@ 22.20 SAY LTRI(STR(ic)) COLO N/W
@ 22.51 SAY ROUN(ab1+cher(1.9),0) PICT '999,999,999,999.99' COLO N/
W
@ 23.20 GET det PICT '@!'
@ 23.61 GET fecic
READ
DO WHIL .T.
  IF RLOC()
    APPE BLAN
    REPLACE numin WITH ic
    REPLACE fecin WITH fecic
    REPLACE cedin WITH cedre
    REPLACE conin WITH COMPR
    REPLACE detin WITH det
    REPLACE efein WITH efecti
    REPLACE tchin WITH ROUN(totche,0)
    REPLACE cp WITH 'P'
    REPLACE canre WITH 'R'
    EXIT
  ELSE
    WAIT 'Espere un momento...' NOWA
  ENDI
ENDD
UNLO IN E
CLOS ALTE
RETU

PROCEDURE oracheingcaia      && Cheque que ingresa a Caixa
SELE 12
STOR 0 TO X
```

```

FOR X=1 TO numch
  DO WHIL .T.
    IF RLOC()
      APPE BLAN
      REPLACE codincaj WITH ic
      REPLACE banincaj WITH ingc(X,1)
      REPLACE cheincaj WITH ingc(X,2)
      REPLACE girincaj WITH ingc(X,3)
      REPLACE valincaj WITH ingc(X,4)
      EXIT
    ELSE
      WAIT 'Espere un momento.....' NOWA
    ENDI
  ENDD
ENDF
UNLO IN 12
CLOS ALTE
RETI

PROCEDURE grabapresren
SELE F
GO BOTT
STOR cheque TO masalto
DO WHIL .T.
  IF RLOC()
    APPE BLAN
    REPLACE codcom WITH cher(1,1)
    REPLACE cheque WITH masalto+1
    REPLACE ban WITH cher(1,2)
    REPLACE nche WITH cher(1,3)
    REPLACE valor WITH cher(1,4)
    REPLACE INT WITH cher(1,9)
    REPLACE fven WITH cher(1,5)
    REPLACE plaza WITH cher(1,7)
    REPLACE sal WITH cher(1,4)
    REPLACE tasa WITH cher(1,8)
    REPLACE fer WITH fecre
    REPLACE canren WITH 'R'
    REPLACE mora WITH 0
    REPLACE DESC WITH 0
    REPLACE nic WITH 0
    REPLACE nrr WITH 0
    EXIT
  ELSE
    WAIT 'Espere un momento....' NOWA
  ENDI
ENDD
UNLO IN F
LOCA FOR cheque=matr(1,6) && Req. Renovado
DO WHIL .T.
  IF RLOC()

```

12/27/93

CA_REN2.PRG

Page 240

01:23

Copyright, CREDIAMBATO, 1993

CONTROL DE CAPTACIONES Y PRESTACIONES

```
REPLACE sal WITH 0
REPLACE nic WITH ic
REPLACE mora WITH cher(1,10)
REPLACE DESC WITH cher(1,11)
REPLACE nrr WITH masalto+1
EXIT
ELSE
  WAIT 'Espere un momento....' NOWA
ENDI
ENDD
UNLO IN F
CLOS ALTE
SELE 13
SEEK COMPR
DO WHIL .T.
  IF RLOC()
    REPLACE salpres WITH (salpres-ab)
    EXIT
  ELSE
    WAIT 'Espere un momento....' NOWA
  ENDI
ENDD
UNLO IN 13
CLOS ALTE
RETU

PROCEDURE limpia      && Limpia la pantalla de Renovaciones
@ 07,37 TO 07,50 CLEA
@ 08,37 TO 12,60 CLEA
@ 14,01 TO 19,78 CLEA
@ 21,01 TO 23,78 CLEA
RETU
*: EOF: CA_REN2.PRG
```

Copyright, CREDIAMBATO, 1993
CONTROL DE CAPTACIONES Y PRESTACIONES

*:
*:

*: Procedure file: C:\FOXPRO2\CA_REN3.PRG

*:

*: System: CONTROL DE CAPTACIONES Y PRESTACIONES

*: Author: LUZMILA FIALLOS Y ELSA GUERRERO

*: Copyright (c) 1993, CREDIAMBATO

*: Last modified: 12/26/93 18:29

*:

*: Procs & Fncts: MUESTRAS

*: : DESPLEGAND

*: : INTERESES

*: : GRABANDREN

*: : RENOVAND

*:

*: Set by: NOTA (procedure in CA_PRINCI.PRG)

*:

*: Calls: MUESTRAS (procedure in CA_REN3.PRG)

*: : CA_TIT.PRG

*: : VENREN (procedure in CA_PROCE.PRG)

*: : ESTADO (procedure in CA_PROCE.PRG)

*: : DESNOMBRE (procedure in CA_REN1.PRG)

*: : PREPRE (procedure in CA_PROCE.PRG)

*: : LIMPIAND (procedure in CA_NOTDE.PRG)

*: : DESPLEGAND (procedure in CA_REN3.PRG)

*: : INTERESES (procedure in CA_REN3.PRG)

*: : INGRESOCAJA (procedure in CA_CAP1.PRG)

*: : GRACHEINGCAJA (procedure in CA_REN2.PRG)

*: : GRABANDREN (procedure in CA_REN3.PRG)

*: : REIMPRIME (procedure in CA_PROCE.PRG)

*: : CAMBIA1 (procedure in CA_PROCE.PRG)

*: : CA_IMCI5.PRG

*:

*: Documented 12/26/93 at 23:32 FoxDoc version

2.10e

PARA op,op1 && Op1-> Cap. o Pres.

SET PROCEDURE TO ca_proce

SELE i

GO TOP

IF EOF()

@ 24,06 SAY 'Archivo de Notas de Débito se Encuentra vacío.... P
resione una tecla....' COLO GR+

READ

DO muestras

RETU

ENDI

HIDE POPU onotd

HIDE MENU m1

@1:23

Copyright. CREDIAMBATO. 1993
 CONTROL DE CAPTACIONES Y PRESTACIONES

```

IF op1=1
  HIDE FOPU pcap
ELSE
  HIDE FOPU ppre
ENDI
IF op1=1
  ope='CAPTACIONES'
ELSE
  ope='PRESTACIONES'
ENDI
CLOS ALTE
PRIV cnd,tasand,fechand,abnd,pr,fecev,intmora,intant,cannet,si,vol
PRIV monint,cheque,numch,totche,efecti,tot,intre,ic,numnd,prond,icl
PRIV matnd,ingc,cher    && Matrices
DIME matnd(1,6)
DIME ingc(10,4)
DIME cher(1,6)
DO ca_tit WITH 5
DO venren              && Cuadro de datos de la Renovación
SET COLO TO GR+
@ 04,05 SAY "NOTAS DE DEBITO"
@ 07,17 SAY "Nota de Débito #..:          << Esc >> Sale"
@ 08,17 SAY "Cédula/Cliente....:"
@ 09,17 SAY "Fecha.....:"
@ 10,17 SAY "Tasa de Interés....:"
@ 11,17 SAY "Cant. Abonada.....:"
@ 12,17 SAY "Inter. Nueva Oper.:"
SET COLO TO
DO WHIL .T.
  STOR SPAC(13) TO cnd
  STOR SPAC(10) TO cheque
  STOR 'N' TO cpro
  STOR 0 TO tasand,abnd,pr,intmora,intant,cannet,intre,prond,vol
  STOR 0 TO monint,numch,totche,efecti,tot,s,numnd,si,ic,icl
  STOR 0 TO cher,matnd,ingc && Matrices
  STOR DATE() TO fechand,fecev,fr
  DO estado
  @ 24,20 SAY "Ingrese el # de Nota de Débito a Renovar" COLO N/W
  @ 07,37 GET numnd PICT "9999999999"
  READ
  DO estado
  IF LASTKEY()=27
    EXIT
  ENDI
SELE i              && Base de Notas de Débito
SEEK numnd
IF EOF()
  @ 24,25 SAY 'Nota de Débito Inexistente....' COLO N/W
  READ
  DO estado
  LOOP

```

```
ENDI
IF salnd=0
  @ 24.25 SAY 'Nota de Débito Cancelada.....' COLO N/W
  READ
  DO estado
  LOOP
ENDI
STOR cednd TO cnd
STOR fecnd TO fend          && Fecha de elabor. N/D
STOR vapro TO prond        && Valor del Protesto
STOR icpro TO ic1         && Número del Ic del Protesto
CLOS ALTE
SELE 17
LOCA FOR codnd=numnd
IF cpnd<>op1
  @ 24.21 SAY 'Nota de Débito no fue por '+LTRI(ope) COLO N/W
  READ
  DO estado
  LOOP
ENDI
@ 08.37 SAY cnd COLO N/W
DO desnombre WITH cnd      && Desplega el Nombre
STOR SPAC(8) TO resp
STOR .T. TO ver
DO prepre WITH resp. ver
IF resp='Otro'
  DO limpiand
  LOOP
ENDI
DO WHIL .T.
  STOR 0 TO hola.otro.vol
  DO despleand             && Desplega N/D a Renovar (1 sola)
  IF vol=1
    DO limpiand
    EXIT
  ENDI
  STOR SPAC(8) TO resp
  STOR .T. TO ver
  DO prepre WITH resp. ver
  IF resp='Otro'
    DO limpiand
    EXIT
  ENDI
DO intereses
@ 12.37 SAY intre PICT '999,999,999,999.99' COLO N/W
STOR SPAC(8) TO resp
STOR .T. TO ver
DO prepre WITH resp. ver
IF resp='Otro'
  DO limpiand
  EXIT
```

12/27/93
01:25

CA_REN3.PRG
Copyright. CREDIANBATO, 1993
CONTROL DE CAPTACIONES Y PRESTACIONES

Page 244

```

ENDI
DO ingresocaia
DO gracheingcaia
DO grabandren
@ 21,00 TO 24,79 CLEA
STOR 'S' TO sn
DO reimprime WITH sn
IF sn='S'
    DO cambial
    DO ca_imci5 WITH matnd(1,1),ic
ENDI
DO limpiand
EXIT
ENDD
ENDD
RELE matnd,cher,ingc
DO muestras
RETU

PROCEDURE muestras
CLOS ALTE
DO regresa
IF op1=1
    SHOW POPU pcap
ELSE
    SHOW POPU ppre
ENDI
RETU

PROCEDURE desnombre
PARA ced
DO venren2
SELE 1
SEEK ced
SET COLO TO GR+
@ 15,03 SAY 'Nombre : '
@ 16,03 SAY 'Direcc.: '
SET COLO TO
@ 15,12 SAY SUBS(nombre,1,32)
@ 16,12 SAY SUBS(direcc,1,32)
CLOS ALTE
RETU

PROCEDURE desplegad          && Desplega N/D a Renovar
@ 14,01 TO 19,78 CLEA
@ 14,06 TO 16,74 DOUB COLO GR+
SELE 17          && Cheq. N/D del Cliente
LOCA FOR ((codnd=numnd) .AND. (salnd<=0) .AND. (cpnd=op1))
@ 14,07 SAY 'NOTA No. | BANCO | CHEQUE # | VALOR
    |F/V CHE.' COLO GR+/B
@ 15,07 SAY codnd
```

12/27/93

CA.RENS.PRG

Page 245

01:25

Copyright. CREDIANBATO. 1993
CONTROL DE CAPTACIONES Y PRESTACIONES

```
@ 15,17 SAY '| ' + bandd + '| ' + nchnd + '| '
@ 15,47 SAY camnd PICT '999,999,999,999,99'
@ 15,65 SAY '| ' + DTOC(fevnd)
STOR codnd TO matnd(1,1)    && Matnd-> N/D que va a Renovar
STOR bandd TO matnd(1,2)
STOR nchnd TO matnd(1,3)
STOR camnd TO matnd(1,4)
STOR fevnd TO matnd(1,5)
STOR pland TO si
STOR fernd TO fr
STOR chequ TO matnd(1,6)
CLOS ALTE
STOR SPAC(8) TO resp
STOR .T. TO ver
DO preprr WITH resp. ver
IF resp='Otro'
  DO limpiand
  STOR 0 TO matnd
  STOR 1 TO voi
  RETU
ENDI
SELE 1
SEEK numnd
STOR vapro TO pro
DO WHIL .T.
  @ 09,37 GET fechand VALI fechand>fr
  @ 10,37 GET tasand PICT '99,99' VALI tasand>=0
  READ
  IF LASTKEY()=13
    EXIT
  ENDI
ENDI
IF (ic1=0) .AND. (pro<0)    && Valor del Protesto
  @ 24,20 SAY 'Cancela el Valor del Protesto << S/N >>' COLO N/W
  @ 24,56 GET cpro PICT '| ' VALI cpro$'SN'
  READ
  DO estado
  IF cpro='N'
    prond=0
  ENDI
ENDI
@ 21,20 TO 23,60 DOUB COLO GR+
@ 22,21 TO 22,59 CLEA
@ 22,22 SAY 'Abndo : ' Perido : ' COLO GR+
DO WHIL .T.
  @ 22,30 GET abnd PICT '999,999,999,999' VALI (abnd>=0) .AND. (ab
nd<matnd(1,4))
  READ
  IF LASTKEY()=13
    EXIT
  ENDI
```

12/27/93
01:25

CA_REN3.PRG
Copyright, CREDIAMBATO. 1993
CONTROL DE CAPTACIONES Y PRESTACIONES

Page 246

```
ENDD
@ 11,37 SAY abnd PICT '999.999.999.999.99' COLO N/W
DO WHIL .T.
  STOR 0 TO dc
  STOR SPAC(8) TO sabdom
  STOR DATE() TO fecv
  DO WHIL .T.
    @ 22,56 GET pr PICT '999' VALI (pr>0)
    READ
    IF pr>0
      EXIT
    ENDI
  ENDD
  IF matnd(1,5)>fechand && Fecha de Ven. > Fechade Ren. N/D
    fecv=matnd(1,5)+pr
  ELSE
    fecv=fechand+pr
  ENDI
  DO ca_fecha WITH fecv.dc,sabdom
  DO CASE
  CASE dc=0
    EXIT
  CASE dc=1
    @ 24,28 SAY DTOC(fecv) + ' es día Festivo' COLO N/W
  CASE dc=2
    @ 24,28 SAY DTOC(fecv) + ' es día ' + sabdom COLO N/W
  CASE dc=3
    @ 24,23 SAY DTOC(fecv) + ' es día ' + sabdom + ' y Festivo' C
OLO N/W
  ENDC
  READ
  DO estado
  STOR 'S' TO no
  @ 24,27 SAY 'Cambia el Periodo << S/N >>' COLO N/W
  @ 24,48 GET no PICT '!' VALI no# 'SN'
  READ
  DO estado
  IF no='S'
    LOOP
  ENDI
  EXIT
ENDD
cannet=matnd(1,4)-abnd && Valor a Renovar por N/D
@ 22,22 TO 22,58 CLEA
DO CASE
CASE matnd(1,5)<fechand && Fecha V. Cheque es < F/Ren.
  @ 22,28 SAY 'Int. Mora: ' COLO GR+
  @ 22,39 GET intmora PICT '999,999.999'
  READ
CASE matnd(1,5)>fechand && F. V. Cheq. es > F/Ren.
  IF abnd<=0
```

```

@ 22.28 SAY 'Int. Ant.: ' COLO GR+
@ 22.39 GET intant PICT '999,999,999'
READ

```

```

ENDI

```

```

ENDC

```

```

@ 21.20 TO 23.60 CLEA

```

```

RETU

```

```

PROCEDURE intereses

```

```

STOR 0 TO acd

```

```

@ 21.11 TO 23.69 CLEA

```

```

IF tasand=0

```

```

DO WHIL .T.

```

```

@ 24.23 SAY 'Monto del Interés: ' COLO N/W

```

```

@ 24.44 GET monint PICT '999,999,999,999'

```

```

READ

```

```

IF monint>0

```

```

tasand=(36000*monint)/(cannet*pr)

```

```

IF tasand<=99.99

```

```

@ 10.37 SAY tasand PICT '99.99' COLO N/W

```

```

intre=monint

```

```

EXIT

```

```

ELSE

```

```

@ 24.26 SAY STR(tasand,6.2)+' es tasa inválida....'

```

```

READ

```

```

DO estado

```

```

ENDI

```

```

ENDI

```

```

ENDD

```

```

ELSE

```

```

intre=ROUN((cannet*tasand*pr)/36000,0) && Cálculo del interés

```

```

ENDI

```

```

@ 21.01 TO 23.79 CLEA

```

```

DO renovand

```

```

abnd=abnd+intmora-intant+intre+prond && Abono Total

```

```

DO formaabono WITH abnd

```

```

RETU

```

```

PROCEDURE renovand

```

```

&& Aceptamos el cheque con el cual

```

```

se Renova

```

```

STOR 0 TO si,acd

```

```

STOR SPAC(10) TO cheque

```

```

STOR SPAC(15) TO banco

```

```

@ 24.20 SAY 'Ingresa el Cheque con el cual va a Renovar' COLO N/W

```

```

@ 17.09 TO 19.71 DOUB COLO GR+

```

```

@ 17.11 SAY ' BANCO | CHEQUE #. | VALOR | FEC/V

```

```

ENC. ' COLO N/W

```

```

DO ca_ban1 WITH banco,si.0

```

```

@ 18.10 SAY '
' COLO N/W

```

```

@ 18.11 SAY banco COLO N/W

```

@ 18,39 SAY cannot PICT '999,999,999,999.99' COLO N/W

@ 18,59 SAY fecv COLO N/W

DO WHIL .T.

@ 18,27 GET cheque PICT '@!' VALI cheque<>'

READ

IF cheque<>' '

EXIT

ENDI

ENDD

DO estado

STOR banco TO cher(1,1)

STOR cheque TO cher(1,2)

STOR cannot TO cher(1,3) && Valor

STOR fecv TO cher(1,4)

STOR si TO cher(1,5) && Palza

RETU

PROCEDURE formaabono

PARA abnd

STOR 0 TO ayuda

@ 24,23 SAY 'Elija la Forma del Ingreso a Caja' COLO N/W

DEFI POPU abono FROM 05,60 SHAD COLO SCHE 4 TITLE '|| Abono en ||'

DEFI BAR 1 OF abono PROM ' \<Cheque(s) '

DEFI BAR 2 OF abono PROM ' \<Efectivo '

DEFI BAR 3 OF abono PROM ' \<Ambos '

ON SELE POPU abono DO acepabo WITH abnd,BAR()

DO WHIL ayuda=0

ACTI POPU abono

ENDD

RETU

PROCEDURE acepabo

PARA abnd,ba

IF LASTKEY()=13

ayuda=1

ENDI

HIDE POPU abono

abnd=ROUN(abnd,0)

DO estado

STOR 0 TO z

@ 24,20 SAY 'Cantidad a Distribuir : ' COLO N/W

@ 24,45 SAY abnd PICT '###,###,###,##9.99' COLO N/W

DO WHIL .T.

STOR 0 TO totche,efecti,numch,tot

IF (ba=1) .OR. (ba=3)

DO estado

@ 24,27 SAY 'Número de Cheques ...: ' COLO N/W

DO WHIL .T.

@ 24,50 GET numch PICT '9' VALI (numch>0) .AND. (numch<7)

COLO N/W

READ

12/27/93
01:27

CA_REN3.PRG
Copyright. CREDIAMBATO. 1993
CONTROL DE CAPTACIONES Y PRESTACIONES

Page 249

```
        IF (numch>0)
            EXIT
        ENDI
    ENDD
DO estado
@ 24.19 SAY 'Valor a Ingresar a Caja : ' COLO N/W
@ 24.45 SAY abnd PICT '$$$,$$$,$$$,$$9.99' COLO N/W
SET COLO TO
SAVE SCRE TO pan4
@ 14.02 TO 23.78 CLEA
DO vencheinv      && Ventana de Cheques
fil=16
@ 15.02 SAY '      BANCO      | CHEQUE No.      |      GIRADO
R      |      VALOR      ' COLO N/W
FOR z=1 TO numch
    STOR SPAC(15) TO banco
    STOR SPAC(20) TO girador
    STOR SPAC(10) TO nch
    STOR 0 TO si
    STOR abnd-totche TO valor
    SAVE SCRE TO panta3
    DO ca_ban1 WITH banco,si,0
    REST SCRE FROM panta3
    @ fil.02 SAY '
        |
        |      COLO N/W
    @ fil.03 SAY banco COLO N/W
    DO WHIL .T.
        @ fil.22 GET nch PICT "@!" VALI nch<>' && Cheque Nú
mero (45632)
        @ fil.37 GET girador PICT '@!'
        @ fil.60 GET valor PICT '999,999,999.999' VALI valor>0
        READ
        IF valor>0
            EXIT
        ENDI
    ENDD
    STOR banco TO ingc(z,1)
    STOR nch TO ingc(z,2)
    STOR girador TO ingc(z,3)
    STOR valor TO ingc(z,4)
    fil=fil+1
    totche=totche+valor
ENDD
RESTORE SCRE FROM pan4
ENDI
DO estado
IF (ba=2) .OR. (ba=3)
    STOR abnd-totche TO efecti
    @ 21.25 TO 23.55 DOUB COLO GR+
    @ 22.27 SAY 'Efectivo : ' COLO GR+
    DO WHIL .T.
```

```

      @ 22,38 GET efecti PICT '999,999,999,999' VALI efecti>=0
      READ
      IF efecti>=0
        EXIT
      ENDI
    ENDD
  ENDI
  DO estado
  tot=(totche+efecti)
  IF tot=abnd
    EXIT
  ELSE
    DO valerr
  ENDI
ENDD
DEAC POPU abono
RETU

PROCEDURE ingresocaja
SELE E
GO ROTT
ic=numin+1
@ 21,00 TO 24,79 CLEA
SET COLO TO GR+
@ 21,10,24,70 BOX '  |d=e| '
@ 21,32 SAY ' Ingreso a Caja '
STOR SPAC(30) TO det
STOR fechand TO fecic
@ 22,11 SAY 'Número : '
@ 22,42 SAY 'Valor : '
@ 23,11 SAY 'Concep.: '
@ 23,51 SAY 'Fecha : '
SET COLO TO
@ 22,20 SAY LTRI(STR(ic)) COLO N/W
@ 22,51 SAY abnd PICT '999,999,999,999.99' COLO N/W
DO WHIL .T.
  @ 23,20 GET det PICT '@!'
  @ 23,61 GET fecic
  READ
  IF (LASTKEY()=13) .OR. (det<>' ')
    EXIT
  ENDI
ENDD
DO WHIL .T.
  IF RLOC()
    APPE BLAN
    REPLACE numin WITH ic
    REPLACE fecin WITH fecic
    REPLACE cedin WITH cnd
    REPLACE conin WITH numnd && Num. N/D Renovada
    REPLACE detin WITH det

```

```

REPLACE efein WITH efecti
REPLACE tchin WITH ROUN(totche.0)
IF opi=1
  REPLACE cp WITH 'C'
ELSE
  REPLACE cp WITH 'P'
ENDI
REPLACE canre WITH 'E' && Renov. N/D
EXIT
ELSE
  WAIT 'Espere un momento...' NOWA
ENDI
ENDD
UNLO IN E
CLOS ALTE
RETU

PROCEDURE qracheinqcaia          && Cheque que ingresa a Caja
SELE 12
STOR 0 TO X
FOR X=1 TO numch
  DO WHIL .T.
    IF RLOC()
      APPE BLAN
      REPLACE codincaj WITH ic
      REPLACE banincaj WITH ingc(X,1)
      REPLACE cheincaj WITH ingc(X,2)
      REPLACE qirincaj WITH ingc(X,3)
      REPLACE valincaj WITH ingc(X,4)
      EXIT
    ELSE
      WAIT 'Espere un momento...' NOWA
    ENDI
  ENDD
ENDD
UNLO IN 12
CLOS ALTE
RETU

PROCEDURE qrabandren
SELE 17      && Cheques del Cliente por N/D
GO BOTT
STOR chequ TO masalto
DO WHIL .T.
  IF RLOC()
    APPE BLAN
    REPLACE codnd WITH numnd
    REPLACE chequ WITH masalto+1
    REPLACE cednd WITH cnd
    REPLACE bannd WITH cher(1,1)
    REPLACE nchnd WITH cher(1,2)
  
```

```

REPLACE cannd WITH cher(1,3)
REPLACE fevnd WITH cher(1,4)
REPLACE pland WITH cher(1,5)
REPLACE intnd WITH intre
REPLACE tasnd WITH tasand
REPLACE pernd WITH pr
REPLACE fernd WITH fechand    && Fecha de la Renov.
REPLACE girnd WITH SFAC(20)
REPLACE ndrnd WITH 'R'        && Renovación
REPLACE salnd WITH cher(1,3)  && Cantidad Neta a Renovar
REPLACE cpnd WITH op1         && Por Captación o Prestación
REPLACE nicnd WITH 0          && IC con el que ha sido cance

lado
REPLACE mornd WITH 0
REPLACE desnd WITH 0
REPLACE rrnd WITH 0
EXIT
ELSE
WAIT 'Espere un momento....' NOWA
ENDI
ENDD
UNLO IN 17
LOCA FOR chequ=matnd(1,6)    && Localizo Cheq. Renovado
DO WHIL .T.
IF RLOC()
REPLACE salnd WITH 0
REPLACE nicnd WITH ic        && IC con el que ha sido cance
lado
REPLACE mornd WITH intmora
REPLACE desnd WITH intant
REPLACE rrnd WITH masalto+1  && Registro por el cual ha sid
o renovado
EXIT
ELSE
WAIT 'Espere un momento...' NOWA
ENDI
ENDD
UNLO IN 17
CLOS ALTE
SELE 1
SEEK numnd
DO WHIL .T.
IF RLOC()
REPLACE salnd WITH cher(1,3)  && Cantidad Neta a Renovar
IF cpro='S'                    && Si Cancela el valor del pro
testo
REPLACE icpro WITH ic
ENDI
EXIT
ELSE
WAIT 'Espere un momento...' NOWA

```

12/27/93
01:29

CA_REN3.PRG
Copyright. CREDIAMBATO. 1993
CONTROL DE CAPTACIONES Y PRESTACIONES

Page 253

ENDI
ENDD
UNLO IN i
CLOS ALTE
RETU

PROCEDURE limpiand && Limpia la pantalla de Renovaciones
@ 07,37 TO 07,50 CLEA
@ 08,37 TO 12,60 CLEA
@ 14,01 TO 19,78 CLEA
@ 21,01 TO 23,78 CLEA
RETU
*: EOF: CA_REN3.PRG

Copyright. CREDIAMBATO. 1993
CONTROL DE CAPTACIONES Y PRESTACIONES

*:
*: Procedure file: C:\FOXPRO2\CA_REPOR.PRG

*:
*: System: CONTROL DE CAPTACIONES Y PRESTACIONES
*: Author: LUZMILA FIALLOS Y ELSA GUERRERO
*: Copyright (c) 1993. CREDIAMBATO
*: Last modified: 12/26/93 22:20

*:
*: Procs & Fncts: FINARCH
*: : ESCONDE
*: : MENSAJITO
*: : PREPARE
*: : PONE
*: : AUXILIAR
*: : COMPROB
*: : INTERES

*:
*: Set by: REPORTE (procedure in CA_PRINCI.PRG)

*:
*: Calls: FINARCH (procedure in CA_REPOR.PRG)
*: : ESCONDE (procedure in CA_REPOR.PRG)
*: : MENSAJITO (procedure in CA_REPOR.PRG)
*: : PREPARE (procedure in CA_REPOR.PRG)
*: : PONE (procedure in CA_REPOR.PRG)
*: : AUXILIAR (procedure in CA_REPOR.PRG)
*: : RESUMEN (procedure in CA_CLI1.PRG)
*: : COMPROB (procedure in CA_REPOR.PRG)
*: : INTERES (procedure in CA_REPOR.PRG)

*:
*: Report Forms: CA_CLIEN.FRX

*:
*: Documented 12/26/93 at 23:32 FoxDoc version 2.10e


```
PARA par
STOR DATE() TO fec1,fec2
STOR 0 TO R,listo
DO CASE
CASE par=1
  SELE 1
  DO finarch
  IF R=1 RETU
  ENDI
  DO esconde
  DO mensajito
  @ 12,33 SAY 'C L I E N T E S' COLO GR+
  DO prepare
  IF listo=1
```

12/27/93
01:29

CA_REPOR.PRG
Copyright, CREDIAMBATO, 1993
CONTROL DE CAPTACIONES Y PRESTACIONES

Page 255

```
        DO pone
        RETU
    ENDI
    @ 22,14 SAY ' Imprimiendo... Espere un momento por favor....
' COLO GR+
    REPO FORM ca_clien NOEJ NOCO TO PRINTER
    CLEA
    DO pone
CASE par=2
    SELE B
    DO finarch
    IF R=1 RETU
    ENDI
    DO esconde
    DO auxiliar
CASE par=3    && Resumen de Captaciones
    DEFI POPU pcapegr FROM 17.50
    DEFI BAR 1 OF pcapegr FROM 'Captaciones' MESSAGE 'Reporte de Com
probantes de Ingreso'
    DEFI BAR 2 OF pcapegr FROM 'Egresos' MESSAGE 'Reporte de Compro
bantes de Egreso'
    ON SELE POPU pcapegr DO resumen WITH BAR()
    ACTI POPU pcapegr
    IF R=1 RETU
    ENDI
CASE par=4
    SELE E
    DO finarch
    IF R=1 RETU
    ENDI
    DO esconde
CASE par=5    && Comp. de Egresos
    DEFI POPU pcappre FROM 19.65
    DEFI BAR 1 OF pcappre FROM 'Captaciones' MESSAGE 'Reporte de Co
mprobantes de Ingreso'
    DEFI BAR 2 OF pcappre FROM 'Prestaciones' MESSAGE 'Reporte de Co
mprobantes de Egreso'
    ON SELE POPU pcappre DO comprob WITH BAR()
    ACTI POPU pcappre
    IF R=1 RETU
    ENDI
CASE par=6
    DEFI POPU pprovapr FROM 19.43
    DEFI BAR 1 OF pprovapr FROM 'Provisión' MESSAGE 'Reporte de Pr
ovisión de Intereses'
    DEFI BAR 2 OF pprovapr FROM 'Apropiación' MESSAGE 'Reporte de Ap
ropiación de Intereses'
    ON SELE POPU pprovapr DO interes WITH BAR()
    ACTI POPU pprovapr
    IF R=1 OR listo=1 RETU
    ENDI
```

12/27/93
01:30

CA.REPOR.PRG
Copyright. CREDIANBATO, 1993
CONTROL DE CAPTACIONES Y PRESTACIONES

Page 256

ENDC
RETU

PROCEDURE auxiliar

```
SELE B
DO finarch
IF R=1 RETU
ENDI
DO esconde
DO mensaiito
STOR DATE() TO fecl
@ 12.29 SAY 'AUXILIAR DE INVERSIONES' COLO GR+
@ 16.10 SAY 'Ingrese la fecha final de las inversiones que desea ob
tener' COLO GR+
@ 17.31 SAY '<< ESC >> Retorna' COLO GR*
@ 19.32 SAY 'Hasta:          ' COLO GR+
@ 19.39 GET fecl
READ
@ 17.10 SAY SPAC(60)
IF LASTKEY()=27
    DO pone
    RETU
ENDI
SELE B
SET FILT TO fecap<=fecl AND salcap>0
GO TOP
IF EOF()
    @ 23.14 SAY SPAC(60)
    @ 23.17 SAY 'No Existen Captaciones Renovadas o Canceladas' COLO
GR+
    READ
    @ 23.22 SAY SPAC(50)
    RETU
ENDI
DO prepare
IF listo=1
    DO pone
    RETU
ENDI
@ 22.14 SAY '    Imprimiendo... Espere un momento por favor....'
COLO GR+
REPO FORM ca_auxin NOEJ NOCO TO PRINTER
CLEA
DO pone
RETU
```

PROCEDURE resumen && de Captaciones

```
PARA ba2
SELE B
DO finarch
IF R=1 RETU
```

12/27/93
01:30

CA_REPOR.PRG
Copyright, CREDIANBATO, 1993
CONTROL DE CAPTACIONES Y PRESTACIONES

Page 257

```
ENDI
DO esconde
HIDE POPU pcapegr
DO mensajito
STOR DATE() TO fec1,fec2
IF ba2=1
  @ 12.29 SAY 'RESUMEN DE CAPTACIONES' COLO GR+
ELSE
  @ 12.29 SAY 'RESUMEN DE EGRESOS' COLO GR+
ENDI
@ 16.31 SAY 'Increse el Periodo' COLO GR+
@ 17.31 SAY '<< ESC >> Retorna' COLO GR*
@ 19.24 SAY 'Desde:           Hasta:           ' COLO GR+
@ 19.31 GET fec1 VALI fec1<DATE()
@ 19.49 GET fec2 VALI fec2>fec1
READ
@ 17.31 SAY SPAC(30)
IF LASTKEY()=27
  DO pone
  RETU
ENDI
SELE B
IF ba2=1
  SET FILT TO fecap>=fec1 AND fecap<=fec2
  GO TOP
  IF EOF()
    @ 23.14 SAY SPAC(60)
    @ 23.17 SAY 'No se han efectuado Captaciones dentro de ese pe
riodo' COLO GR+
    READ
    @ 23.22 SAY SPAC(50)
    RETU
  ENDI
ELSE
  SET FILT TO salcap=0
  GO TOP
  IF EOF()
    @ 23.14 SAY SPAC(60)
    @ 23.17 SAY 'No Existen Captaciones Renovadas o Canceladas' C
OLO GR+
    READ
    @ 23.22 SAY SPAC(50)
    RETU
  ENDI
ENDI
DO prepare
IF listo=1
  DO pone
  RETU
ENDI
IF ba2=1      && Resumen de Captaciones
```

01:31

Copyright, CREDIAMBATO, 1993
 CONTROL DE CAPTACIONES Y PRESTACIONES

```

    @ 22,14 SAY ' Imprimiendo... Espere un momento por favor....'
  ' COLO GR+
  REPO FORM ca_resca NOEJ NOCO TO PRINTER
ELSE      && Resumen de Egresos
    @ 22,14 SAY ' Imprimiendo... Espere un momento por favor....'
  ' COLO GR+
  REPO FORM ca_reseq NOEJ NOCO TO PRINTER
ENDI
CLEA
KEYB CHR(5)
DO pone
RETU

PROCEDURE comprob
PARA ba
IF ba=1
  SELE C
  oper='POR CAPTACION'
ELSE
  SELE 13
  oper='POR PRESTACION'
ENDI
DO finarch
IF R=1 RETU
ENDI
DO esconde
HIDE POPU pcappre
DO mensajito
STOR DATE() TO fec1,fec2
STOR 0 TO listo
@ 12,29 SAY 'COMPROBANTES DE EGRESOS' COLO GR+
@ 13,34 SAY oper COLO GR+
@ 16,31 SAY 'Ingrese el Periodo' COLO GR+
@ 17,31 SAY '<< ESC >> Retorna' COLO GR*
@ 20,24 SAY 'Desde:           Hasta:           ' COLO GR+
@ 20,31 GET fec1 VALI fec1<=DATE()
@ 20,49 GET fec2 VALI fec2>=fec1
READ
@ 17,31 SAY SPAC(30)
IF LASTKEY()=27
  DO pone
  RETU
ENDI
DO prepare
IF listo=1
  DO pone
  RETU
ENDI
@ 22,14 SAY ' Imprimiendo... Espere un momento por favor....'
COLO GR+
IF ba=1

```

12/27/93

CA_REPOR.PRG

Page 259

01:31

Copyright. CREDIAMBATO. 1993
CONTROL DE CAPTACIONES Y PRESTACIONES

```
      DO ca_cepap
ELSE
      DO ca_ceppe
ENDI
CLEA
KEYB CHR(5)
DO pone
RETU

PROCEDURE interes
PARA ba1
IF ba1=1
  SELE B
ELSE
  SELE 13
ENDI
GO TOP
DO finarch
IF R=1 RETU
ENDI
DO esconde
HIDE POPU pprovapr
DO mensajito
STOR DATE() TO fec1.fec2
STOR 0 TO listo
IF ba1=1
  @ 12.29 SAY 'PROVISION DE INTERESES' COLO GR+
  @ 16.31 SAY 'Ingrese el Periodo' COLO GR+
  @ 17.31 SAY '<< ESC >> Retorna' COLO GR*
  @ 19.24 SAY 'Desde:          Hasta:          ' COLO GR+
  @ 19.31 GET fec1 VALI fec1<=DATE()
  @ 19.49 GET fec2 VALI fec2>fec1
  READ
  @ 17.31 SAY SPAC(20)
  IF LASTKEY()=27
    DO pone
    RETU
  ENDI
  SELE B
  SET FILT TO (salcap>0) .AND. (fecap<fec2)
  GO TOP
  IF EOF()
    @ 23.14 SAY SPAC(60)
    @ 23.22 SAY 'No Existen Captaciones Pendientes' COLO GR+
    READ
    @ 23.22 SAY SPAC(50)
    RETU
  ENDI
DO prepare  && Impresora
IF listo=1
  DO pone
```

```

    RETU
  ENDI
  @ 23.14 SAY '      Imprimiendo... Espere un momento por favor....'
  COLO GR+
  REPO FORM ca_provi NOEJ NOCO TO PRINTER
ELSE
  @ 12.28 SAY 'APROPIACION DE INTERESES' COLO GR+
  @ 16.31 SAY 'Ingrese el Período' COLO GR+
  @ 17.31 SAY '<< ESC >> Retorna' COLO GR*
  @ 20.24 SAY 'Desde:          Hasta:          ' COLO GR+
  @ 20.31 GET fec1 VALI fec1<=DATE()
  @ 20.49 GET fec2 VALI fec2>=fec1
  READ
  @ 17.31 SAY SPAC(30)
  IF LASTKEY()=27
    DO pone
    RETU
  ENDI
  DO prepare
  IF listo=1
    DO pone
    RETU
  ENDI
  @ 22.14 SAY '      Imprimiendo... Espere un momento por favor....'
  COLO GR+
  DO ca_aprop
ENDI
CLEA
KEYB CHR(5)
DO pone
RETU

PROCEDURE finarch
IF EOF()
  WAIT WIND 'El Archivo se encuentra VACIO...' NOWA
  R=1
  RETU
ENDI
RETU

PROCEDURE esconde
HIDE MENU m1
HIDE FOPU potro.prepo
CLEA
RETU

PROCEDURE mensajito
CLEA
@ 07.32 SAY 'R E P O R T E S' COLO GR+
@ 10.25 TO 14.55 FANE
STOR 0 TO listo

```

12/27/93

CA_REPOR.PRG

Page 261

01:32

Copyright, CREDIAMBATO, 1993

CONTROL DE CAPTACIONES Y PRESTACIONES

RETU

PROCEDURE pone

DO regresa

SHOW POPU potro,prepo

RETU

PROCEDURE prepare

SET FILT TO

CLOS ALTE

@ 22,14 SAY 'Por Favor Prepare la Impresora y Pulse una tecla....'

COLO GR+*

READ

DO ca_conimp WITH listo

RETU

*: EOF: CA_REPOR.PRG

*:
*: Procedure file: C:\FOXPRO2\CA_RESPA.PRG
*:
*: System: CONTROL DE CAPTACIONES Y PRESTACIONES
*: Author: LUZMILA FIALLOS Y ELSA GUERRERO
*: Copyright (c) 1993, CREDIAMBATO
*: Last modified: 12/10/93 22:28
*:
*: Procs & Fncts: RESPALDO
*:
*: Set by: MOTROS (procedure in CA_PRINCI.PRG)
*:
*: Calls: RESPALDO (procedure in CA_RESPA.PRG)
*: : REGRESA (procedure in CA_PROCE.PRG)
*:
*: Documented 12/26/93 at 23:32 FoxDoc version

2.10e

**** RESPALDOS ****

HIDE MENU m1

HIDE POPU potro

CLEA

@ 04,31 SAY 'R E S P A L D O S' COLO GR+

@ 20,22 SAY '<- -> Cambiar Unidad ESC Retornar' COLO GR+

DEFI WIND respal FROM 06,10 TO 18,70 PANE FILL '█'

ACTI WIND respal

@ 02,10 SAY 'Los Datos serán Respaldados en la Unidad' COLO GR+

@ 03,22 SAY 'que Usted elija' COLO GR+

DEFI MENU resp MARK CHR(254)

DEFI PAD pa1 OF resp FROM '\<A' AT 06,22

DEFI PAD pa2 OF resp FROM '\<B' AT 06,34

ON SELEC MENU resp DO respaldo WITH PROM()

ACTI MENU resp

DEAC WIND respal

RELE MENU resp

RELE WIND respal

DO regresa

RETU

PROCEDURE respaldo

PARA pro

HIDE MENU resp

@ 07,18 SAY 'Respaldando Información' COLO N*/W

@ 08,16 SAY 'Espere un momento por favor'

STOR 'C:'+CURD()+'*' TO DIRE

pro=pro+':'

ACTI SCRE

CLEA

12/27/93

CA_RESPA.PRG

Page 263

01:33

Copyright. CREDIAMBATO. 1993

CONTROL DE CAPTACIONES Y PRESTACIONES

```
RUN res.bat &directo &pro
STOR '' TO cur
@ 00.00 GET cur PICT '!' COLO N/N.N
READ
DEAC MENU resp
RETU
*: EOF: CA_RESPA.PRG
```

```

ENDTEXT
SET CURS OFF
i=1
c1=0
c2=79
f1=1
f2=23
FOR i=1 TO 20000
ENDF
FOR i=1 TO 5
  @ f1,c1 TO f1,c2 CLEA
  @ f1,c2 TO f2,c2+1 CLEA
  @ f2,c1 TO f2,c2 CLEA
  @ f1,c1 TO f2,c1+1 CLEA
  c1=c1+1
  c2=c2-1
  f1=f1+1
  f2=f2-1
  FOR F=1 TO 3000
  ENDF
ENDF
@ f1,c1-1 TO f1+1,c2 CLEA
@ f1,c2-1 TO f2,c2 CLEA
@ f2,c1 TO f2,c2 CLEA
@ 19,26 SAY 'Presione cualquier tecla....' COLO GR+
READ
CLEA
IF salir=1
  CANC
ELSE
  QUIT
ENDI
RETU
*: EOF: CA_SALIR.PRG
```


12/27/93
01:35

CA_TIT.PRG
Copyright. CREDIAMBATO. 1993
CONTROL DE CAPTACIONES Y PRESTACIONES

Page 267

@ 5.26 SAY " A N U L A C I O N D E " COLO GR+
ENDC
RETU
*: EOF: CA_TIT.PRG

12/27/93
01:35

CA_VALOR.PRG
Copyright, CREDIAMBATO, 1993
CONTROL DE CAPTACIONES Y PRESTACIONES

Page 268

```
*****
*****
*:
*: Procedure file: C:\FOXPRO2\CA_VALOR.PRG
*:
*:      System: CONTROL DE CAPTACIONES Y PRESTACIONES
*:      Author: LUZMILA FIALLOS Y ELSA GUERRERO
*:      Copyright (c) 1993, CREDIAMBATO
*:      Last modified: 12/26/93      19:11
*:
*: Proc & Fncts: NUME
*:
*:      Set by: CA_IMPRI.PRG
*:             : CA_IMPLC.PRG
*:
*:      Calls: NUME                      (procedure in CA_VALOR.PRG)
*:
*:      Documented 12/26/93 at 23:33      FoxDoc version
2.10e
*****
*****
PARA valor,letras
STOR 0 TO j,C,ii,fac,tres
STOR SPAC(3) TO ii
STOR SPAC(30) TO let1
STOR SPAC(10) TO unid
STOR '0000000000000000' TO VAL
STOR STR(valor,15,2) TO VAL
SELE j
STOR 1 TO C
FOR j = 1 TO 4
    STOR SPAC(10) TO unid
    STOR SUBS(VAL,C,3) TO ii
    IF INLI(j,1,3)
        STOR 'MIL' TO unid
    ENDI
    DO CASE
    CASE valor=1000000
        STOR 'MILLON' TO unid
    CASE (valor>1000000 AND valor<1000000000) OR j=2
        STOR 'MILLONES' TO unid
    CASE valor>=1000000000 AND SUBS(VAL,4,3)='000'
        STOR unid + ' MILLONES' TO unid
    ENDC
    IF (ii<>'') .AND. (ii<>'000')
        DO nume
        IF (RTRI(let1))<>' '
            STOR ALLT(letras) + ' ' + ALLT(let1) + ' ' + ALLT(unid) +
' ' TO letras
        ENDI
    ENDI
ENDI
```

```

    STOR SPAC(30) TO let1
    STOR SPAC(3) TO 11
    C=C+3
ENDF
IF valor=1
    letras = ALLT(letras) + ' SUCRE'
ELSE
    letras = ALLT(letras) + ' ' + SUBS(VAL,14,2) + '/100 SUCRES'
ENDI
RETU

PROCEDURE nume
fac=100
STOR 0 TO num.s
FOR ii=1 TO 3
    IF ii=2
        IF VAL(SUBS(11,2,2)) < 20
            STOR VAL(SUBS(11,2,2)) TO num
            ii=3
            s=1
            fac=1
        ENDI
    ENDI
    IF s=0
        STOR VAL(SUBS(11,ii,1)) TO num
    ENDI
    LOCA FOR numero=num*fac
    IF (VAL(11)=100)
        STOR ALLT(let1) + ' CIEN' TO let1
        ii=3
    ELSE
        STOR ALLT(let1) + ' ' + palabra TO let1
    ENDI
    STOR VAL(SUBS(11,3,1)) TO tres
    IF (ii=2) .AND. ((num>0) .AND. (tres>0))
        STOR ALLT(let1) + ' Y ' TO let1
    ENDI
    fac=fac/10
ENDF
RETU
*: EOF: CA_VALOR.PRG

```

3.8 DISEÑOS


DE

PANTALLAS

Y

CORRIDOS

C R E D I A M B A T O



Ingrese 1a Clave

28/12/93

CREDIAMBATO

13:02:30

CAPTACIONES Y PRESTACIONES

Cientes

CAptaciones

Prestaciones

Otros

Finaliz.

Graba, Modifica y Elimina Datos del Cliente

28/12/93

CREDIAMBATO

13:02:30

CAPTACIONES Y PRESTACIONES

Cientes

Captaciones

Prestaciones

Otros

Finaliz.

Cont./Clien.

Graba, Modifica y Elimina Datos del Cliente

CAPTACIONES Y PRESTACIONES

CONTROL DE CLIENTES

Cédula o R.U.C.: 180253245-5 <<Esc>> Sale
 Nombre o Denominación ..: COBO BUENO LUIS OSWALDO

Dirección: 12 DE NOVIEMBRE Y MERA
 Teléfono: 84-82-35
 Referencia:

Cantidad Ultima Captada : 40,000,000.00 Fch./Cap.: 20/12/93
 Cantidad Total Captada ..: 40,000,000.00 Tasa Capt.: 45.00
 Cantidad Ultima Prestada: 800,000.00 Fch./Pres.: 28/12/93
 Cantidad Total Prestada : 800,000.00 Tasa/Pres.: 45.00
 # Cheques Protestados ...: 0
 Apreciación del Cliente : EXELENTE

Graba Modifica Anterior Siguiente Resúmenes Otro

CAPTACIONES Y PRESTACIONES

CONTROL DE CLIENTES

Cédula o R.U.C.: 180253245-5 <<Esc>> Sale
 Nombre o Denominación ..: COBO BUENO LUIS OSWALDO

Dirección: 12 DE NOVIEMBRE Y MERA
 Teléfono: 84-82-35
 Referencia:

Cantidad Ultima Captada : 40,000,000.00 Fch./Cap.: 20/12/93
 Cantidad Total Captada ..: 40,000,000.00 Tasa Capt.: 45.00
 Cantidad Ultima Prestada: 800,000.00 Fch./Pres.: 28/12/93
 Cantidad Total Prestada : 800,000.00 Tasa/Pres.: 45.00
 # Cheques Protestados ...: 0

Captaciones Vigentes

RECIBO No.	CANT. CAPTADA	TASA	FEC/CAP.	FEC/VEN.	INTERES
1	40,000,000	45.00	20/12/93	19/01/94	1,250,000

Pulse << ESC >> para Retornar...

28/12/93

CREDIAMBATO

13:30:03

CAPTACIONES Y PRESTACIONES

Cientes CAptaciones Prestaciones Otros Finaliz.

CLAVE

<<*****>>

Ingrese la Clave

28/12/93

CREDIAMBATO

13:30:03

CAPTACIONES Y PRESTACIONES

Cientes CAptaciones Prestaciones Otros Finaliz.

Recibos de Inversión
Ingresos a Caja
Cancel./Captación
Renovaciones
Notas de Débito
Otros

Elabora Recibos de Inversión

CAPTACIONES Y PRESTACIONES

CAPTACIONES

Rec. Inversión #...:	2	<< Esc >> Sale
Cédula.....:	180253245-5	
Fecha.....:	28/12/93	
Tasa de Interés...:	0.00	Inter.:
Tiempo a Invertir.:		Fecha/Venc. :
Cantidad Captada...:		

----- Cliente -----	
Nombre :	COBO BUENO LUIS OSWALDO
Direcc.:	12 DE NOVIEMBRE Y MERA

----- Saldos -----	
Tot/Cpdo.:	40,000,000.00
Int. Tot.:	1,250,000.00

CAPTACIONES Y PRESTACIONES

CAPTACIONES

Rec. Inversión #...:	2	<< Esc >> Sale
Cédula.....:	180253245-5	
Fecha.....:	20/12/93	
Tasa de Interés...:	45.00	Inter.:
Tiempo a Invertir.:	60	Fecha/Venc. : 18/02/94
Cantidad Captada...:		

----- Cliente -----	
Nombre :	COBO BUENO LUIS OSWALDO
Direcc.:	12 DE NOVIEMBRE Y MERA

----- Saldos -----	
Tot/Cpdo.:	40,000,000.00
Int. Tot.:	1,250,000.00

Elija los periodos de inversión

Mensual Bimestral Trimestral Semestral Anual Final/Per.

CAPTACIONES Y PRESTACIONES

C A P T A C I O N E S		Forma de Inver.																		
<table border="1" style="width: 100%; border-collapse: collapse;"> <tr> <td style="width: 40%;">Rec. Inversión #...:</td> <td style="width: 20%;">2</td> <td style="width: 40%;"><< Esc</td> </tr> <tr> <td>Cédula.....:</td> <td colspan="2">180253245-5</td> </tr> <tr> <td>Fecha.....:</td> <td colspan="2">20/12/93</td> </tr> <tr> <td>Tasa de Interés...:</td> <td>45.00</td> <td>Inter.:</td> </tr> <tr> <td>Tiempo a Invertir.:</td> <td>60</td> <td>Fecha/Venc.:</td> </tr> <tr> <td>Cantidad Captada...:</td> <td colspan="2">18/02/94</td> </tr> </table>	Rec. Inversión #...:	2	<< Esc	Cédula.....:	180253245-5		Fecha.....:	20/12/93		Tasa de Interés...:	45.00	Inter.:	Tiempo a Invertir.:	60	Fecha/Venc.:	Cantidad Captada...:	18/02/94		Cheque(s) Efectivo Ambos	
Rec. Inversión #...:	2	<< Esc																		
Cédula.....:	180253245-5																			
Fecha.....:	20/12/93																			
Tasa de Interés...:	45.00	Inter.:																		
Tiempo a Invertir.:	60	Fecha/Venc.:																		
Cantidad Captada...:	18/02/94																			
_____ Cliente _____		_____ Saldos _____																		
<table border="1" style="width: 100%; border-collapse: collapse;"> <tr> <td style="width: 40%;">Nombre :</td> <td colspan="2">COBO BUENO LUIS OSWALDO</td> </tr> <tr> <td>Direcc.:</td> <td colspan="2">12 DE NOVIEMBRE Y MERA</td> </tr> </table>	Nombre :	COBO BUENO LUIS OSWALDO		Direcc.:	12 DE NOVIEMBRE Y MERA		<table border="1" style="width: 100%; border-collapse: collapse;"> <tr> <td style="width: 40%;">Tot/Cpdo.:</td> <td colspan="2">40,000,000.00</td> </tr> <tr> <td>Int. Tot.:</td> <td colspan="2">1,250,000.00</td> </tr> </table>		Tot/Cpdo.:	40,000,000.00		Int. Tot.:	1,250,000.00							
Nombre :	COBO BUENO LUIS OSWALDO																			
Direcc.:	12 DE NOVIEMBRE Y MERA																			
Tot/Cpdo.:	40,000,000.00																			
Int. Tot.:	1,250,000.00																			

CAPTACIONES Y PRESTACIONES

C A P T A C I O N E S		BANCOS																				
<table border="1" style="width: 100%; border-collapse: collapse;"> <tr> <td style="width: 40%;">Rec. Inversión #...:</td> <td style="width: 20%;">2</td> <td style="width: 40%;"><< Esc >></td> </tr> <tr> <td>Cédula.....:</td> <td colspan="2">180253245-5</td> </tr> <tr> <td>Fecha.....:</td> <td colspan="2">20/12/93</td> </tr> <tr> <td>Tasa de Interés...:</td> <td>45.00</td> <td>Inter.:</td> </tr> <tr> <td>Tiempo a Invertir.:</td> <td>60</td> <td>Fecha/Venc.:</td> </tr> <tr> <td>Cantidad Captada...:</td> <td colspan="2">18/</td> </tr> </table>	Rec. Inversión #...:	2	<< Esc >>	Cédula.....:	180253245-5		Fecha.....:	20/12/93		Tasa de Interés...:	45.00	Inter.:	Tiempo a Invertir.:	60	Fecha/Venc.:	Cantidad Captada...:	18/		<table border="1" style="width: 100%; border-collapse: collapse;"> <tr> <td style="text-align: center; padding: 5px;">LOCALES</td> </tr> <tr> <td style="text-align: center; padding: 5px;">OTRAS PLAZAS</td> </tr> </table>		LOCALES	OTRAS PLAZAS
Rec. Inversión #...:	2	<< Esc >>																				
Cédula.....:	180253245-5																					
Fecha.....:	20/12/93																					
Tasa de Interés...:	45.00	Inter.:																				
Tiempo a Invertir.:	60	Fecha/Venc.:																				
Cantidad Captada...:	18/																					
LOCALES																						
OTRAS PLAZAS																						
_____ Detalle de la Inversión _____																						
BANCO	CHEQUE No.	GIRADOR	VALOR																			

CAPTACIONES Y PRESTACIONES

CAPTACIONES																			
Rec. Inversión #...: 3 << Es Cédula.....: 180253245-5 Fecha.....: 20/12/93 Tasa de Interés...: 45.00 Inter.: Tiempo a Invertir.: 60 Fecha/Venc.: Cantidad Captada...:			<table border="1" style="width: 100%; border-collapse: collapse;"> <thead> <tr> <th colspan="2" style="text-align: center;">BANCOS</th> </tr> </thead> <tbody> <tr><td>1</td><td>AMAZONAS</td></tr> <tr><td>2</td><td>AUSTRO</td></tr> <tr><td>3</td><td>AZUAY</td></tr> <tr><td>4</td><td>BHU BANK</td></tr> <tr><td>5</td><td>BOLIVARIANO</td></tr> <tr><td>6</td><td>CAJA DE CREDITO</td></tr> <tr><td>7</td><td>COMER. MANABI</td></tr> </tbody> </table>	BANCOS		1	AMAZONAS	2	AUSTRO	3	AZUAY	4	BHU BANK	5	BOLIVARIANO	6	CAJA DE CREDITO	7	COMER. MANABI
BANCOS																			
1	AMAZONAS																		
2	AUSTRO																		
3	AZUAY																		
4	BHU BANK																		
5	BOLIVARIANO																		
6	CAJA DE CREDITO																		
7	COMER. MANABI																		
Detalle de la Inversión																			
BANCO	CHEQUE No.	GIRADOR																	
PACIFICO	3455322333	LUIS COBO	600,000																
PACIFICO	6677654535	LUIS COBO	3,500,000																

CAPTACIONES Y PRESTACIONES

CAPTACIONES	
Rec. Inversión #...: 3 << Esc >> Sale Cédula.....: 180253245-5 Fecha.....: 20/12/93 Tasa de Interés...: 45.00 Inter.: Tiempo a Invertir.: 60 Fecha/Venc.: 18/02/94 Cantidad Captada...:	
Cliente	Saldos
Nombre : COBO BUENO LUIS OSWALDO Direcc.: 12 DE NOVIEMBRE Y MERA	Tot/Cpdo.: 44,050,000.00 Int. Tot.: 1,546,250.00

Continúa

Modifica

Otro

CAPTACIONES Y PRESTACIONES

CAPTACIONES

Rec. Inversión #...	3	<< Esc >> Sale
Cédula.....	180253245-5	
Fecha.....	20/12/93	
Tasa de Interés...	45.00	Inter.: 341,875.00
Tiempo a Invertir..	60	Fecha/Venc.: 18/02/94
Cantidad Captada..	4,600,000.00	

Cliente	
Nombre :	COBO BUENO LUIS OSWALDO
Direcc.:	12 DE NOVIEMBRE Y MERA

SalDOS	
Tot/Cpdo.:	48,650,000.00
Int. Tot.:	1,888,125.00

Ingreso a Caja No. 3		
	Detalle	Fecha
CAP. RI/3		28/12/93

CAPTACIONES Y PRESTACIONES

CAPTACIONES

Rec. Inversión #...	3	<< Esc >> Sale
Cédula.....	180253245-5	
Fecha.....	20/12/93	
Tasa de Interés...	45.00	Inter.: 341,875.00
Tiempo a Invertir..	60	Fecha/Venc.: 18/02/94
Cantidad Captada..	4,600,000.00	

Cliente	
Nombre :	COBO BUENO LUIS OSWALDO
Direcc.:	12 DE NOVIEMBRE Y MERA

SalDOS	
Tot/Cpdo.:	48,650,000.00
Int. Tot.:	1,888,125.00

Por favor prepare la impresora para imprimir RECIBO DE INVERSION Presione << S o N >> << S >>

RECIBO DE INVERSION

Nº 3

Recibimos de : **COBO BUENO LUIS OSWALDO**
 Fecha : **12 DE NOVIEMBRE Y HERA**

Cédula : **188253245-5**
 Telf. : **34-82-33**

Suma de : **CUATRO MILLONES SEISCIENTOS MILLONES 00/100 SUCRES *******

Plazo :	90 DIAS	Tasa :	45 %	Capital Invert. :	4.600.000.00
Fecha de captación :	10/12/93			Interes Total :	341.875.00
Fecha de Vencimiento :	18/02/94				
				Al Vencimiento :	4.941.875.00

DETALLE DEL INGRESO :

BANCO	CHEQUE Nº	GIRADOR	VALOR
PACIFICO	3455322333	LUIS COBO	500.000.00
PACIFICO	6677654535	LUIS COBO	3.500.000.00
CAJA DE CREDITO	2345789000	LUIS COBO	500.000.00
E F E C T I V O			3.00

DETALLE DE LA RENOVACION :

C / Inv	Letra / C.	Capital	Interes

TOTAL : 4.600.000.00

**El Valor del capital e interes será cancelado únicamente con
 La presentación de las siguientes LETRAS DE CAMBIO:**

Nº L/C.	Fecha / v.	Beneficiario	Valor
0000000001	19/01/94	COBO BUENO LUIS OSWALDO	170.937.50
0000000002	18/02/94	COBO BUENO LUIS OSWALDO	4.770.937.50

ELABORADO	REVISADO
APROBADO	CONTABILIZADO

 ERNESTO ALBORNOZ CALLEJAS

Vence: 19 de Enero de 1994

Por 170.937.50

Referencias: R.I. 3 Letra 1/2

Lugar y Fecha: Ambato, 26 de Diciembre de 1993

A 30 DIAS vista se servirá (n) Ud. (s) pagar por esta

LETRA DE CAMBIO, A LA ORDEN DE COBO BUENO LUIS OSWALDO

la cantidad de CIENTO SETENTA MIL NOVECIENTOS TREINTA Y SIETE 50/100 SUQUES

Con el interés del 45.88 por ciento anual, desde ESTA FECHA

Sin protesto. Exímese de presentación para aceptación y pago, así como de avisos por falta de estos hechos.

A: ERNESTO ALBORNOZ CALLEJAS Y/O ANTONIO CORDOVEZ
Dirección: SUCRE 634 Y MONTALVO

Atentamente,

Vence: 18 de Febrero de 1994

Por 4,778,937.50

Referencias: R.I. 3 Letra 2/2

Lugar y Fecha: Ambato, 28 de Diciembre de 1993

A 30 DIAS vista se servirá (n) Ud. (s) pagar por esta

LETRA DE CAMBIO, A LA ORDEN DE COBO BUENO LUIS OSWALDO

la cantidad de CUATRO MILLONES SETECIENTOS SETENTA MILLONES NOVECIENTOS TREINTA Y SIETE MILLONES 50/100 SUQUES

Con el interés del 45.88 por ciento anual, desde ESTA FECHA

Sin protesto. Exímese de presentación para aceptación y pago, así como de avisos por falta de estos hechos.

A: ERNESTO ALBORNOZ CALLEJAS Y/O ANTONIO CORDOVEZ
Dirección: SUCRE 634 Y MONTALVO

Atentamente,

COMPROBANTE DE INGRESO No. 3
CAPTACIONES

Fecha: 28/12/93

De: COBO BUENO LUIS OSWALDO Cédula: 180253245-5 Telf.: 84-82-35

Captación RI # : 3 AL : 45.00 %
Concepto : CAP. RI/3

CHEQUES CAPTADOS

BANCO	CHEQUE No.	GIRADOR	VALOR
PACIFICO	3455322333	LUIS COBO	600,000.00
PACIFICO	6677654535	LUIS COBO	3,500,000.00
CAJA DE CREDITO	2345789000	LIIS COBO	500,000.00

VALOR EN EFECT.: 0.00
TOTAL INGRESADO: 4,600,000.00

ELABORADO REVISADO APROBADO DIGITADO CONTABILIZADO

CAPTACIONES Y PRESTACIONES

CAPTACIONES

INGRESOS A CAJA

Ingreso a Caja #.....: 3 << Esc >> Sale
Código del Cliente.....: 180253245-5
Fecha.....: 28/12/93
Recibo de Inversión No.: 3
Detalle del Depósito....: CAP. RI/3

Cliente

Nombre : COBO BUENO LUIS OSWALDO
Tas.Int.: 45.00
Saldo : 4,600,000.00

Imprime << S/N >>

CAPTACIONES Y PRESTACIONES

CAPTACIONES	COMPROBANTES DE EGRESO
Comprob. de Egreso #.: 1 << Esc >> Sale	
Cédula o R.U.C.....:	
Recibo de Inversión #:	
Fecha.....:	
Cheques Entregados...:	
Cantidad a Egresar...:	

Ingrese el Número de Comprobante de Egreso

CAPTACIONES Y PRESTACIONES

CAPTACIONES	COMPROBANTES DE EGRESO
Comprob. de Egreso #.: 1 << Esc >> Sale	
Cédula o R.U.C.....: 180253245-5	
Recibo de Inversión #: 3	
Fecha.....:	
Cheques Entregados...:	
Cantidad a Egresar...:	
----- Cliente -----	
Nombre ...: COBO BUENO LUIS OSWALDO	
Dirección : 12 DE NOVIEMBRE Y MERA	
Cantidad.: 4,600,000.00	
Tasa Int.: 45.00 Inter.: 341,875.00	

Saldo:	4,600,000.00
--------	--------------

Continúa

Modifica

Otro

CAPTACIONES Y PRESTACIONES

CAPTACIONES	COMPROBANTES DE EGRESO																			
<table border="1" style="width: 100%; border-collapse: collapse;"> <tr> <td style="width: 60%;">Comprob. de Egreso #.:</td> <td style="width: 20%;">1 << E</td> <td style="width: 20%;">BAN. EMPR.</td> </tr> <tr> <td>Cédula o R.U.C.....:</td> <td>180253245-5</td> <td>PICHINCHA</td> </tr> <tr> <td>Recibo de Inversión #:</td> <td>3</td> <td>PACIFICO</td> </tr> <tr> <td>Fecha.....:</td> <td>29/12/93</td> <td>PACIF.DOLAR</td> </tr> <tr> <td>Cheques Entregados...:</td> <td>1</td> <td></td> </tr> <tr> <td>Cantidad a Egresar...:</td> <td></td> <td></td> </tr> </table>			Comprob. de Egreso #.:	1 << E	BAN. EMPR.	Cédula o R.U.C.....:	180253245-5	PICHINCHA	Recibo de Inversión #:	3	PACIFICO	Fecha.....:	29/12/93	PACIF.DOLAR	Cheques Entregados...:	1		Cantidad a Egresar...:		
Comprob. de Egreso #.:	1 << E	BAN. EMPR.																		
Cédula o R.U.C.....:	180253245-5	PICHINCHA																		
Recibo de Inversión #:	3	PACIFICO																		
Fecha.....:	29/12/93	PACIF.DOLAR																		
Cheques Entregados...:	1																			
Cantidad a Egresar...:																				
<table border="1" style="width: 100%; border-collapse: collapse;"> <tr> <th style="text-align: left;">Cliente</th> </tr> <tr> <td>Nombre ...: COBO BUENO LUIS OSWALDO</td> </tr> <tr> <td>Dirección : 12 DE NOVIEMBRE Y MERA</td> </tr> <tr> <td>Cantidad.: 4,600,000.00</td> </tr> <tr> <td>Tasa Int.: 45.00 Inter.: 51,750.00</td> </tr> </table>		Cliente	Nombre ...: COBO BUENO LUIS OSWALDO	Dirección : 12 DE NOVIEMBRE Y MERA	Cantidad.: 4,600,000.00	Tasa Int.: 45.00 Inter.: 51,750.00	<table border="1" style="width: 100%; border-collapse: collapse;"> <tr> <th style="text-align: left;">Cheques</th> </tr> <tr> <td>Comp. # ..:</td> </tr> <tr> <td>Banco ...:</td> </tr> <tr> <td>Cheque # :</td> </tr> <tr> <td>Valor:</td> </tr> </table>	Cheques	Comp. # ..:	Banco ...:	Cheque # :	Valor:								
Cliente																				
Nombre ...: COBO BUENO LUIS OSWALDO																				
Dirección : 12 DE NOVIEMBRE Y MERA																				
Cantidad.: 4,600,000.00																				
Tasa Int.: 45.00 Inter.: 51,750.00																				
Cheques																				
Comp. # ..:																				
Banco ...:																				
Cheque # :																				
Valor:																				

Interés: 51,750

CAPTACIONES Y PRESTACIONES

CAPTACIONES	COMPROBANTES DE EGRESO																			
<table border="1" style="width: 100%; border-collapse: collapse;"> <tr> <td style="width: 60%;">Comprob. de Egreso #.:</td> <td style="width: 20%;">1 << Esc >></td> <td style="width: 20%;">Sale</td> </tr> <tr> <td>Cédula o R.U.C.....:</td> <td>180253245-5</td> <td></td> </tr> <tr> <td>Recibo de Inversión #:</td> <td>3</td> <td></td> </tr> <tr> <td>Fecha.....:</td> <td>29/12/93</td> <td></td> </tr> <tr> <td>Cheques Entregados...:</td> <td>1</td> <td></td> </tr> <tr> <td>Cantidad a Egresar...:</td> <td></td> <td></td> </tr> </table>			Comprob. de Egreso #.:	1 << Esc >>	Sale	Cédula o R.U.C.....:	180253245-5		Recibo de Inversión #:	3		Fecha.....:	29/12/93		Cheques Entregados...:	1		Cantidad a Egresar...:		
Comprob. de Egreso #.:	1 << Esc >>	Sale																		
Cédula o R.U.C.....:	180253245-5																			
Recibo de Inversión #:	3																			
Fecha.....:	29/12/93																			
Cheques Entregados...:	1																			
Cantidad a Egresar...:																				
<table border="1" style="width: 100%; border-collapse: collapse;"> <tr> <th style="text-align: left;">Cliente</th> </tr> <tr> <td>Nombre ...: COBO BUENO LUIS OSWALDO</td> </tr> <tr> <td>Dirección : 12 DE NOVIEMBRE Y MERA</td> </tr> <tr> <td>Cantidad.: 4,600,000.00</td> </tr> <tr> <td>Tasa Int.: 45.00 Inter.: 51,750.00</td> </tr> </table>		Cliente	Nombre ...: COBO BUENO LUIS OSWALDO	Dirección : 12 DE NOVIEMBRE Y MERA	Cantidad.: 4,600,000.00	Tasa Int.: 45.00 Inter.: 51,750.00	<table border="1" style="width: 100%; border-collapse: collapse;"> <tr> <th style="text-align: left;">Cheques</th> </tr> <tr> <td>Comp. # ..:</td> <td style="text-align: right;">1</td> </tr> <tr> <td>Banco ...:</td> <td style="text-align: right;">PICHINCHA</td> </tr> <tr> <td>Cheque # :</td> <td style="text-align: right;">1432456789</td> </tr> <tr> <td>Valor:</td> <td style="text-align: right;">4,651,750.00</td> </tr> </table>	Cheques	Comp. # ..:	1	Banco ...:	PICHINCHA	Cheque # :	1432456789	Valor:	4,651,750.00				
Cliente																				
Nombre ...: COBO BUENO LUIS OSWALDO																				
Dirección : 12 DE NOVIEMBRE Y MERA																				
Cantidad.: 4,600,000.00																				
Tasa Int.: 45.00 Inter.: 51,750.00																				
Cheques																				
Comp. # ..:	1																			
Banco ...:	PICHINCHA																			
Cheque # :	1432456789																			
Valor:	4,651,750.00																			

Interés: 51,750

Continúa

Modifica

Otro

CAPTACIONES Y PRESTACIONES

CAPTACIONES		COMPROBANTES DE EGRESO																					
<table border="1"> <tr> <td>Comprob. de Egreso #.:</td> <td>1 << Esc >> Sale</td> </tr> <tr> <td>Cédula o R.U.C.....:</td> <td>180253245-5</td> </tr> <tr> <td>Recibo de Inversión #:</td> <td>3</td> </tr> <tr> <td>Fecha.....:</td> <td>29/12/93</td> </tr> <tr> <td>Cheques Entregados...:</td> <td>1</td> </tr> <tr> <td>Cantidad a Egresar...:</td> <td>4,651,750.00</td> </tr> </table>				Comprob. de Egreso #.:	1 << Esc >> Sale	Cédula o R.U.C.....:	180253245-5	Recibo de Inversión #:	3	Fecha.....:	29/12/93	Cheques Entregados...:	1	Cantidad a Egresar...:	4,651,750.00								
Comprob. de Egreso #.:	1 << Esc >> Sale																						
Cédula o R.U.C.....:	180253245-5																						
Recibo de Inversión #:	3																						
Fecha.....:	29/12/93																						
Cheques Entregados...:	1																						
Cantidad a Egresar...:	4,651,750.00																						
<table border="1"> <thead> <tr> <th colspan="2">Cliente</th> </tr> </thead> <tbody> <tr> <td>Nombre ...:</td> <td>COBO BUENO LUIS OSWALDO</td> </tr> <tr> <td>Dirección :</td> <td>12 DE NOVIEMBRE Y MERA</td> </tr> <tr> <td>Cantidad.:</td> <td>4,600,000.00</td> </tr> <tr> <td>Tasa Int.:</td> <td>45.00</td> </tr> </tbody> </table>		Cliente		Nombre ...:	COBO BUENO LUIS OSWALDO	Dirección :	12 DE NOVIEMBRE Y MERA	Cantidad.:	4,600,000.00	Tasa Int.:	45.00	<table border="1"> <thead> <tr> <th colspan="2">Cheques</th> </tr> </thead> <tbody> <tr> <td>Comp. # ..:</td> <td>1</td> </tr> <tr> <td>Banco ...:</td> <td>PICHINCHA</td> </tr> <tr> <td>Cheque # :</td> <td>2332223452</td> </tr> <tr> <td>Valor ...:</td> <td>4,651,750.00</td> </tr> </tbody> </table>		Cheques		Comp. # ..:	1	Banco ...:	PICHINCHA	Cheque # :	2332223452	Valor ...:	4,651,750.00
Cliente																							
Nombre ...:	COBO BUENO LUIS OSWALDO																						
Dirección :	12 DE NOVIEMBRE Y MERA																						
Cantidad.:	4,600,000.00																						
Tasa Int.:	45.00																						
Cheques																							
Comp. # ..:	1																						
Banco ...:	PICHINCHA																						
Cheque # :	2332223452																						
Valor ...:	4,651,750.00																						

Interés: 51,750

<G>raba <E>limina [[G]]

CAPTACIONES Y PRESTACIONES

CAPTACIONES		COMPROBANTES DE EGRESO																					
<table border="1"> <tr> <td>Comprob. de Egreso #.:</td> <td>1 << Esc >> Sale</td> </tr> <tr> <td>Cédula o R.U.C.....:</td> <td>180253245-5</td> </tr> <tr> <td>Recibo de Inversión #:</td> <td>3</td> </tr> <tr> <td>Fecha.....:</td> <td>29/12/93</td> </tr> <tr> <td>Cheques Entregados...:</td> <td>1</td> </tr> <tr> <td>Cantidad a Egresar...:</td> <td>4,651,750.00</td> </tr> </table>				Comprob. de Egreso #.:	1 << Esc >> Sale	Cédula o R.U.C.....:	180253245-5	Recibo de Inversión #:	3	Fecha.....:	29/12/93	Cheques Entregados...:	1	Cantidad a Egresar...:	4,651,750.00								
Comprob. de Egreso #.:	1 << Esc >> Sale																						
Cédula o R.U.C.....:	180253245-5																						
Recibo de Inversión #:	3																						
Fecha.....:	29/12/93																						
Cheques Entregados...:	1																						
Cantidad a Egresar...:	4,651,750.00																						
<table border="1"> <thead> <tr> <th colspan="2">Cliente</th> </tr> </thead> <tbody> <tr> <td>Nombre ...:</td> <td>COBO BUENO LUIS OSWALDO</td> </tr> <tr> <td>Dirección :</td> <td>12 DE NOVIEMBRE Y MERA</td> </tr> <tr> <td>Cantidad.:</td> <td>4,600,000.00</td> </tr> <tr> <td>Tasa Int.:</td> <td>45.00</td> </tr> </tbody> </table>		Cliente		Nombre ...:	COBO BUENO LUIS OSWALDO	Dirección :	12 DE NOVIEMBRE Y MERA	Cantidad.:	4,600,000.00	Tasa Int.:	45.00	<table border="1"> <thead> <tr> <th colspan="2">Cheques</th> </tr> </thead> <tbody> <tr> <td>Comp. # ..:</td> <td>1</td> </tr> <tr> <td>Banco ...:</td> <td>PICHINCHA</td> </tr> <tr> <td>Cheque # :</td> <td>2332223452</td> </tr> <tr> <td>Valor ...:</td> <td>4,651,750.00</td> </tr> </tbody> </table>		Cheques		Comp. # ..:	1	Banco ...:	PICHINCHA	Cheque # :	2332223452	Valor ...:	4,651,750.00
Cliente																							
Nombre ...:	COBO BUENO LUIS OSWALDO																						
Dirección :	12 DE NOVIEMBRE Y MERA																						
Cantidad.:	4,600,000.00																						
Tasa Int.:	45.00																						
Cheques																							
Comp. # ..:	1																						
Banco ...:	PICHINCHA																						
Cheque # :	2332223452																						
Valor ...:	4,651,750.00																						

Por favor prepare la impresora para imprimir
COMPROBANTE DE EGRESO
Presione << S o N >> << S >>

COMPROBANTE DE EGRESO No. 1

Acreedor : COBO BUENO LUIS OSWALDO
Dirección: 12 DE NOVIEMBRE Y MERA

Cédula: 180253245-5
Telf. : 84-82-35

Fecha del Egreso: 29/12/93 Tasa : 45.00
Operación : CANCEL. CAPTACION Concepto: CE/1

BANCO	CHEQUE(S) ENTREGADO(S) AL CLIENTE CHEQUE No.	GIRADOR	VALOR
-------	---	---------	-------

FICHINCHA	2332223452		4,651,750.00
-----------	------------	--	--------------

T O T A L : 4,651,750.00

ELABORADO	REVISADO	APROBADO	CONTABILIZADO	CLIENTE
-----------	----------	----------	---------------	---------

C.I.:

CAPTACIONES Y PRESTACIONES

CAPTACIONES

RENOVACIONES

Recibo/Inver. No...: 4 << Esc >> Sale
Cédula.....:
Fecha Renovación...:
Tasa de Interés...:
Tiempo a Invertir.: Fecha/Venc.:
Cantidad Renovada.:

Ingrese el # Cédula o R.U.C. ó Presione << ESC >>

CAPTACIONES Y PRESTACIONES

CAPTACIONES

RENOVACIONES

Recibo/Inver. No...: 4 << Esc >> Sale
Cédula.....: 180253245-5
Fecha Renovación...:
Tasa de Interés...:
Tiempo a Invertir.: Fecha/Venc.:
Cantidad Renovada.:

— Cliente —

Nombre : COBO BUENO LUIS OSWALDO
Direcc.: 12 DE NOVIEMBRE Y MERA

Continúa

Modifica

Otro

CAPTACIONES Y PRESTACIONES

CAPTACIONES	RENOVACIONES					
Recibo/Inver. No...: 4 << Esc >> Sale Cédula.....: 180253245-5 Fecha Renovación...: Tasa de Interés...: Tiempo a Invertir.: Fecha/Venc.: Cantidad Renovada.:						
RECIBO No.	VALOR	TASA	INTERES	PER.	FEC/CAP.	FEC/VEN.
1	40000000.00	45.00	1250000.00	30	20/12/93	19/01/94
2	4050000.00	45.00	45563.00	60	20/12/93	18/02/94

<< Esc >> Salir

<< Enter >> Confirmar

CAPTACIONES Y PRESTACIONES

CAPTACIONES	RENOVACIONES					
Recibo/Inver. No...: 4 << Esc >> Sale Cédula.....: 180253245-5 Fecha Renovación...: 29/12/93 Tasa de Interés...: Tiempo a Invertir.: Fecha/Venc.: Cantidad Renovada.:						
RECIBO No.	VALOR	TASA	INTERES	PERIO	FEC/CAP.	FEC/VEN.
1	40,000,000.00	45.00	1,250,000.00	30	20/12/93	19/01/94

Interés:	450,000
----------	---------

CAPTACIONES Y PRESTACIONES

CAPTACIONES	RENOVACIONES														
<table border="1" style="margin: auto; padding: 5px;"> <tr> <td>Recibo/Inver. No...:</td> <td style="text-align: right;">4</td> </tr> <tr> <td>Cédula.....:</td> <td style="text-align: right;">180253245-5</td> </tr> <tr> <td>Fecha Renovación...:</td> <td style="text-align: right;">29/12/93</td> </tr> <tr> <td>Tasa de Interés...:</td> <td style="text-align: right;">45.00</td> </tr> <tr> <td>Tiempo a Invertir...:</td> <td style="text-align: right;">61</td> </tr> <tr> <td>Fecha/Venc.:</td> <td style="text-align: right;">28/02/94</td> </tr> <tr> <td>Cantidad Renovada..:</td> <td></td> </tr> </table>		Recibo/Inver. No...:	4	Cédula.....:	180253245-5	Fecha Renovación...:	29/12/93	Tasa de Interés...:	45.00	Tiempo a Invertir...:	61	Fecha/Venc.:	28/02/94	Cantidad Renovada..:	
Recibo/Inver. No...:	4														
Cédula.....:	180253245-5														
Fecha Renovación...:	29/12/93														
Tasa de Interés...:	45.00														
Tiempo a Invertir...:	61														
Fecha/Venc.:	28/02/94														
Cantidad Renovada..:															
<table border="1" style="width: 100%; border-collapse: collapse;"> <thead> <tr> <th style="width: 15%;">RECIBO No. </th> <th style="width: 20%;">VALOR</th> <th style="width: 10%;">TASA </th> <th style="width: 20%;">INTERES</th> <th style="width: 10%;">PERIO </th> <th style="width: 15%;">FEC/CAP. </th> <th style="width: 10%;">FEC/VEN.</th> </tr> </thead> <tbody> <tr> <td style="text-align: center;">1 </td> <td style="text-align: right;">40,000,000.00</td> <td style="text-align: center;">45.00 </td> <td style="text-align: right;">1,250,000.00</td> <td style="text-align: center;">30 </td> <td style="text-align: right;">20/12/93 </td> <td style="text-align: right;">19/01/94</td> </tr> </tbody> </table>		RECIBO No.	VALOR	TASA	INTERES	PERIO	FEC/CAP.	FEC/VEN.	1	40,000,000.00	45.00	1,250,000.00	30	20/12/93	19/01/94
RECIBO No.	VALOR	TASA	INTERES	PERIO	FEC/CAP.	FEC/VEN.									
1	40,000,000.00	45.00	1,250,000.00	30	20/12/93	19/01/94									

Elija los periodos de inversión

Mensual
 Bimestral
 Trimestral
 Semestral
 Anual
 Final/Per.

CAPTACIONES Y PRESTACIONES

CAPTACIONES	RENOVACIONES														
<table border="1" style="margin: auto; padding: 5px;"> <tr> <td>Recibo/Inver. No...:</td> <td style="text-align: right;">4</td> </tr> <tr> <td>Cédula.....:</td> <td style="text-align: right;">180253245-5</td> </tr> <tr> <td>Fecha Renovación...:</td> <td style="text-align: right;">29/12/93</td> </tr> <tr> <td>Tasa de Interés...:</td> <td style="text-align: right;">45.00</td> </tr> <tr> <td>Tiempo a Invertir...:</td> <td style="text-align: right;">61</td> </tr> <tr> <td>Fecha/Venc.:</td> <td style="text-align: right;">28/02/94</td> </tr> <tr> <td>Cantidad Renovada..:</td> <td></td> </tr> </table>		Recibo/Inver. No...:	4	Cédula.....:	180253245-5	Fecha Renovación...:	29/12/93	Tasa de Interés...:	45.00	Tiempo a Invertir...:	61	Fecha/Venc.:	28/02/94	Cantidad Renovada..:	
Recibo/Inver. No...:	4														
Cédula.....:	180253245-5														
Fecha Renovación...:	29/12/93														
Tasa de Interés...:	45.00														
Tiempo a Invertir...:	61														
Fecha/Venc.:	28/02/94														
Cantidad Renovada..:															
<table border="1" style="width: 100%; border-collapse: collapse;"> <thead> <tr> <th style="width: 15%;">RECIBO No. </th> <th style="width: 20%;">VALOR</th> <th style="width: 10%;">TASA </th> <th style="width: 20%;">INTERES</th> <th style="width: 10%;">PERIO </th> <th style="width: 15%;">FEC/CAP. </th> <th style="width: 10%;">FEC/VEN.</th> </tr> </thead> <tbody> <tr> <td style="text-align: center;">1 </td> <td style="text-align: right;">40,000,000.00</td> <td style="text-align: center;">45.00 </td> <td style="text-align: right;">1,250,000.00</td> <td style="text-align: center;">30 </td> <td style="text-align: right;">20/12/93 </td> <td style="text-align: right;">19/01/94</td> </tr> </tbody> </table>		RECIBO No.	VALOR	TASA	INTERES	PERIO	FEC/CAP.	FEC/VEN.	1	40,000,000.00	45.00	1,250,000.00	30	20/12/93	19/01/94
RECIBO No.	VALOR	TASA	INTERES	PERIO	FEC/CAP.	FEC/VEN.									
1	40,000,000.00	45.00	1,250,000.00	30	20/12/93	19/01/94									

Total

Con Retiro

Con Increm.

CAPTACIONES Y PRESTACIONES

CAPTACIONES	RENOVACIONES												
<table border="1"><tr><td>Recibo/Inver. No..:</td><td>4</td></tr><tr><td>Cédula.....:</td><td>180253245-5</td></tr><tr><td>Fecha Renovación..:</td><td>29/12/93</td></tr><tr><td>Tasa de Interés...:</td><td>45.00</td></tr><tr><td>Tiempo a Invertir.:</td><td>61 Fecha/Venc.: 28/02/94</td></tr><tr><td>Cantidad Renovada.:</td><td>40,450,000.00</td></tr></table>		Recibo/Inver. No..:	4	Cédula.....:	180253245-5	Fecha Renovación..:	29/12/93	Tasa de Interés...:	45.00	Tiempo a Invertir.:	61 Fecha/Venc.: 28/02/94	Cantidad Renovada.:	40,450,000.00
Recibo/Inver. No..:	4												
Cédula.....:	180253245-5												
Fecha Renovación..:	29/12/93												
Tasa de Interés...:	45.00												
Tiempo a Invertir.:	61 Fecha/Venc.: 28/02/94												
Cantidad Renovada.:	40,450,000.00												
<table border="1"><tr><td colspan="2">----- Cliente -----</td></tr><tr><td>Nombre :</td><td>COBO BUENO LUIS OSWALDO</td></tr><tr><td>Direcc.:</td><td>12 DE NOVIEMBRE Y MERA</td></tr></table>	----- Cliente -----		Nombre :	COBO BUENO LUIS OSWALDO	Direcc.:	12 DE NOVIEMBRE Y MERA	<table border="1"><tr><td colspan="2">----- Captación -----</td></tr><tr><td>Cant/Capda.:</td><td>40,450,000.00</td></tr><tr><td>Inter. Tot.:</td><td>3,084,313.00</td></tr></table>	----- Captación -----		Cant/Capda.:	40,450,000.00	Inter. Tot.:	3,084,313.00
----- Cliente -----													
Nombre :	COBO BUENO LUIS OSWALDO												
Direcc.:	12 DE NOVIEMBRE Y MERA												
----- Captación -----													
Cant/Capda.:	40,450,000.00												
Inter. Tot.:	3,084,313.00												

Detalle: <<RENOVACION RI/3 >>

CAPTACIONES Y PRESTACIONES

CAPTACIONES	RENOVACIONES												
<table border="1"><tr><td>Recibo/Inver. No..:</td><td>4</td></tr><tr><td>Cédula.....:</td><td>180253245-5</td></tr><tr><td>Fecha Renovación..:</td><td>29/12/93</td></tr><tr><td>Tasa de Interés...:</td><td>45.00</td></tr><tr><td>Tiempo a Invertir.:</td><td>61 Fecha/Venc.: 28/02/94</td></tr><tr><td>Cantidad Renovada.:</td><td>40,450,000.00</td></tr></table>		Recibo/Inver. No..:	4	Cédula.....:	180253245-5	Fecha Renovación..:	29/12/93	Tasa de Interés...:	45.00	Tiempo a Invertir.:	61 Fecha/Venc.: 28/02/94	Cantidad Renovada.:	40,450,000.00
Recibo/Inver. No..:	4												
Cédula.....:	180253245-5												
Fecha Renovación..:	29/12/93												
Tasa de Interés...:	45.00												
Tiempo a Invertir.:	61 Fecha/Venc.: 28/02/94												
Cantidad Renovada.:	40,450,000.00												
<table border="1"><tr><td colspan="2">----- Cliente -----</td></tr><tr><td>Nombre :</td><td>COBO BUENO LUIS OSWALDO</td></tr><tr><td>Direcc.:</td><td>12 DE NOVIEMBRE Y MERA</td></tr></table>	----- Cliente -----		Nombre :	COBO BUENO LUIS OSWALDO	Direcc.:	12 DE NOVIEMBRE Y MERA	<table border="1"><tr><td colspan="2">----- Captación -----</td></tr><tr><td>Cant/Capda.:</td><td>40,450,000.00</td></tr><tr><td>Inter. Tot.:</td><td>3,084,313.00</td></tr></table>	----- Captación -----		Cant/Capda.:	40,450,000.00	Inter. Tot.:	3,084,313.00
----- Cliente -----													
Nombre :	COBO BUENO LUIS OSWALDO												
Direcc.:	12 DE NOVIEMBRE Y MERA												
----- Captación -----													
Cant/Capda.:	40,450,000.00												
Inter. Tot.:	3,084,313.00												
<table border="1"><tr><td>Por favor prepare la impresora para imprimir RECIBO DE INVERSION Presione << S o N >> << S >></td></tr></table>		Por favor prepare la impresora para imprimir RECIBO DE INVERSION Presione << S o N >> << S >>											
Por favor prepare la impresora para imprimir RECIBO DE INVERSION Presione << S o N >> << S >>													

CAPTACIONES Y PRESTACIONES

CAPTACIONES	RENOVACIONES			
Recibo/Inver. No...: 5 Cédula.....: 180253245-5 Fecha Renovación...: 29/12/93 Tasa de Interés...: 45.00 Tiempo a Invertir.: 61 Fecha/Venc.: 28/02/94 Cantidad Renovada.:				
RECIBO No. 2	VALOR 4,050,000.00	TASA 45.00	INTERES 45,563.00	PERIO FEC/CAP. FEC/VEN. 60 20/12/93 18/02/94

55,63

Cantidad a Retirar

CAPTACIONES Y PRESTACIONES

CAPTACIONES	RENOVACIONES	
Recibo/Inver. No...: 5 Cédula.....: 180253245-5 Fecha Renovación...: 29/12/93 Tasa de Interés...: 45.00 Tiempo a Invertir.: 61 Fecha/Venc.:		
Cantidad Renovada.:		
-BAN. EMPR. PICHINCHA PACIFICO PACIF.DOLAR		
BANCO	CHEQUE #	VALOR

CAPTACIONES Y PRESTACIONES

CAPTACIONES	RENOVACIONES												
<table border="1" style="width: 100%; border-collapse: collapse;"> <tr> <td style="width: 70%;">Recibo/Inver. No...:</td> <td style="width: 30%; text-align: right;">5</td> </tr> <tr> <td>Cédula.....:</td> <td style="text-align: right;">180253245-5</td> </tr> <tr> <td>Fecha Renovación...:</td> <td style="text-align: right;">29/12/93</td> </tr> <tr> <td>Tasa de Interés...:</td> <td style="text-align: right;">45.00</td> </tr> <tr> <td>Tiempo a Invertir...:</td> <td style="text-align: right;">61 Fecha/Venc.: 28/02/94</td> </tr> <tr> <td>Cantidad Renovada.:</td> <td></td> </tr> </table>		Recibo/Inver. No...:	5	Cédula.....:	180253245-5	Fecha Renovación...:	29/12/93	Tasa de Interés...:	45.00	Tiempo a Invertir...:	61 Fecha/Venc.: 28/02/94	Cantidad Renovada.:	
Recibo/Inver. No...:	5												
Cédula.....:	180253245-5												
Fecha Renovación...:	29/12/93												
Tasa de Interés...:	45.00												
Tiempo a Invertir...:	61 Fecha/Venc.: 28/02/94												
Cantidad Renovada.:													
<table border="1" style="width: 100%; border-collapse: collapse;"> <tr> <td style="width: 33%; text-align: center;">BANCO</td> <td style="width: 33%; text-align: center;">CHEQUE #</td> <td style="width: 34%; text-align: center;">VALOR</td> </tr> <tr> <td style="text-align: center;">PICHINCHA</td> <td style="text-align: center;">1234567890</td> <td style="text-align: center;">5,563</td> </tr> </table>		BANCO	CHEQUE #	VALOR	PICHINCHA	1234567890	5,563						
BANCO	CHEQUE #	VALOR											
PICHINCHA	1234567890	5,563											

CAPTACIONES Y PRESTACIONES

CAPTACIONES	RENOVACIONES												
<table border="1" style="width: 100%; border-collapse: collapse;"> <tr> <td style="width: 70%;">Recibo/Inver. No...:</td> <td style="width: 30%; text-align: right;">5</td> </tr> <tr> <td>Cédula.....:</td> <td style="text-align: right;">180253245-5</td> </tr> <tr> <td>Fecha Renovación...:</td> <td style="text-align: right;">29/12/93</td> </tr> <tr> <td>Tasa de Interés...:</td> <td style="text-align: right;">45.00</td> </tr> <tr> <td>Tiempo a Invertir...:</td> <td style="text-align: right;">61 Fecha/Venc.: 28/02/94</td> </tr> <tr> <td>Cantidad Renovada.:</td> <td style="text-align: right;">4,090,000.00</td> </tr> </table>		Recibo/Inver. No...:	5	Cédula.....:	180253245-5	Fecha Renovación...:	29/12/93	Tasa de Interés...:	45.00	Tiempo a Invertir...:	61 Fecha/Venc.: 28/02/94	Cantidad Renovada.:	4,090,000.00
Recibo/Inver. No...:	5												
Cédula.....:	180253245-5												
Fecha Renovación...:	29/12/93												
Tasa de Interés...:	45.00												
Tiempo a Invertir...:	61 Fecha/Venc.: 28/02/94												
Cantidad Renovada.:	4,090,000.00												
<table border="1" style="width: 100%; border-collapse: collapse;"> <tr> <td style="text-align: center;">Cliente</td> </tr> <tr> <td>Nombre : COBO BUENO LUIS OSWALDO</td> </tr> <tr> <td>Direcc.: 12 DE NOVIEMBRE Y MERA</td> </tr> </table>	Cliente	Nombre : COBO BUENO LUIS OSWALDO	Direcc.: 12 DE NOVIEMBRE Y MERA	<table border="1" style="width: 100%; border-collapse: collapse;"> <tr> <td style="text-align: center;">Captación</td> </tr> <tr> <td>Cant/Capda.: 4,090,000.00</td> </tr> <tr> <td>Inter. Tot.: 311,863.00</td> </tr> </table>	Captación	Cant/Capda.: 4,090,000.00	Inter. Tot.: 311,863.00						
Cliente													
Nombre : COBO BUENO LUIS OSWALDO													
Direcc.: 12 DE NOVIEMBRE Y MERA													
Captación													
Cant/Capda.: 4,090,000.00													
Inter. Tot.: 311,863.00													

CAPTACIONES Y PRESTACIONES

CAPTACIONES	RENOVACIONES														
<table border="1" style="margin: auto; padding: 5px;"> <tr> <td>Recibo/Inver. No.:</td> <td style="text-align: right;">6</td> </tr> <tr> <td>Cédula.....:</td> <td style="text-align: right;">180253245-5</td> </tr> <tr> <td>Fecha Renovación..:</td> <td style="text-align: right;">02/02/94</td> </tr> <tr> <td>Tasa de Interés....:</td> <td style="text-align: right;">44.00</td> </tr> <tr> <td>Tiempo a Invertir.:</td> <td style="text-align: right;">30 Fecha/Venc.: 04/03/94</td> </tr> <tr> <td>Cantidad Renovada.:</td> <td></td> </tr> </table>		Recibo/Inver. No.:	6	Cédula.....:	180253245-5	Fecha Renovación..:	02/02/94	Tasa de Interés....:	44.00	Tiempo a Invertir.:	30 Fecha/Venc.: 04/03/94	Cantidad Renovada.:			
Recibo/Inver. No.:	6														
Cédula.....:	180253245-5														
Fecha Renovación..:	02/02/94														
Tasa de Interés....:	44.00														
Tiempo a Invertir.:	30 Fecha/Venc.: 04/03/94														
Cantidad Renovada.:															
<table border="1" style="width: 100%; border-collapse: collapse;"> <thead> <tr> <th style="width: 15%;">RECIBO No. </th> <th style="width: 25%;">VALOR</th> <th style="width: 10%;">TASA </th> <th style="width: 15%;">INTERES</th> <th style="width: 10%;">PERIO </th> <th style="width: 15%;">FEC/CAP. </th> <th style="width: 10%;">FEC/VEN..</th> </tr> </thead> <tbody> <tr> <td style="border: none;">5 </td> <td style="border: none;">4,090,000.00</td> <td style="border: none;">45.00 </td> <td style="border: none;">311,863.00</td> <td style="border: none;">61 </td> <td style="border: none;">29/12/93 </td> <td style="border: none;">28/02/94</td> </tr> </tbody> </table>	RECIBO No.	VALOR	TASA	INTERES	PERIO	FEC/CAP.	FEC/VEN..	5	4,090,000.00	45.00	311,863.00	61	29/12/93	28/02/94	
RECIBO No.	VALOR	TASA	INTERES	PERIO	FEC/CAP.	FEC/VEN..									
5	4,090,000.00	45.00	311,863.00	61	29/12/93	28/02/94									

500,000,0

Cantidad a Incrementar

CAPTACIONES Y PRESTACIONES

CAPTACIONES	RENOVACIONES														
<table border="1" style="margin: auto; padding: 5px;"> <tr> <td>Recibo/Inver. No.:</td> <td style="text-align: right;">6</td> </tr> <tr> <td>Cédula.....:</td> <td style="text-align: right;">180253245-5</td> </tr> <tr> <td>Fecha Renovación..:</td> <td style="text-align: right;">02/02/94</td> </tr> <tr> <td>Tasa de Interés....:</td> <td style="text-align: right;">44.00</td> </tr> <tr> <td>Tiempo a Invertir.:</td> <td style="text-align: right;">30 Fecha/Venc.: 04/03/94</td> </tr> <tr> <td>Cantidad Renovada.:</td> <td></td> </tr> </table>		Recibo/Inver. No.:	6	Cédula.....:	180253245-5	Fecha Renovación..:	02/02/94	Tasa de Interés....:	44.00	Tiempo a Invertir.:	30 Fecha/Venc.: 04/03/94	Cantidad Renovada.:			
Recibo/Inver. No.:	6														
Cédula.....:	180253245-5														
Fecha Renovación..:	02/02/94														
Tasa de Interés....:	44.00														
Tiempo a Invertir.:	30 Fecha/Venc.: 04/03/94														
Cantidad Renovada.:															
<table border="1" style="margin: auto; padding: 5px;"> <tr> <td style="border: none;"> Forma de Inver. </td> </tr> <tr> <td style="border: none;">Cheque(s)</td> </tr> <tr> <td style="border: none;">Efectivo</td> </tr> <tr> <td style="border: none;">Ambos</td> </tr> </table>		Forma de Inver.	Cheque(s)	Efectivo	Ambos										
Forma de Inver.															
Cheque(s)															
Efectivo															
Ambos															
<table border="1" style="width: 100%; border-collapse: collapse;"> <thead> <tr> <th style="width: 15%;">RECIBO No. </th> <th style="width: 25%;">VALOR</th> <th style="width: 10%;">TASA </th> <th style="width: 15%;">INTERES</th> <th style="width: 10%;">PERIO </th> <th style="width: 15%;">FEC/CAP. </th> <th style="width: 10%;">FEC/VEN..</th> </tr> </thead> <tbody> <tr> <td style="border: none;">5 </td> <td style="border: none;">4,090,000.00</td> <td style="border: none;">45.00 </td> <td style="border: none;">311,863.00</td> <td style="border: none;">61 </td> <td style="border: none;">29/12/93 </td> <td style="border: none;">28/02/94</td> </tr> </tbody> </table>	RECIBO No.	VALOR	TASA	INTERES	PERIO	FEC/CAP.	FEC/VEN..	5	4,090,000.00	45.00	311,863.00	61	29/12/93	28/02/94	
RECIBO No.	VALOR	TASA	INTERES	PERIO	FEC/CAP.	FEC/VEN..									
5	4,090,000.00	45.00	311,863.00	61	29/12/93	28/02/94									

Valor a Distribuir: \$5.000.000.00

CAPTACIONES Y PRESTACIONES

CAPTACIONES	RENOVACIONES	BANCOS		
Recibo/Inver. No...: 6 Cédula.....: 180253245-5 Fecha Renovación...: 02/02/94 Tasa de Interés...: 44.00 Tiempo a Invertir..: 30 Fecha/Venc.: 04/0 Cantidad Renovada.:		<table border="1" style="width: 100%; border-collapse: collapse;"> <tr> <td style="text-align: center; padding: 5px;">LOCALES</td> </tr> <tr> <td style="text-align: center; padding: 5px;">OTRAS PLAZAS</td> </tr> </table>	LOCALES	OTRAS PLAZAS
LOCALES				
OTRAS PLAZAS				
Detalle de la Inversión				
BANCO	CHEQUE No.	GIRADOR	VALOR	

Valor a Distribuir: \$5.000.000.00

CAPTACIONES Y PRESTACIONES

CAPTACIONES	RENOVACIONES	BANCOS														
Recibo/Inver. No...: 6 Cédula.....: 180253245-5 Fecha Renovación...: 02/02/94 Tasa de Interés...: 44.00 Tiempo a Invertir..: 30 Fecha/Venc.: Cantidad Renovada.:		<table border="1" style="width: 100%; border-collapse: collapse;"> <tr> <td style="width: 20px; text-align: center;">1</td> <td>CENTRAL</td> </tr> <tr> <td style="text-align: center;">2</td> <td>FILANBANCO</td> </tr> <tr> <td style="text-align: center;">3</td> <td>FOMENTO</td> </tr> <tr> <td style="text-align: center;">4</td> <td>GUAYAQUIL</td> </tr> <tr> <td style="text-align: center;">5</td> <td>INTERNACIONAL</td> </tr> <tr> <td style="text-align: center;">6</td> <td>LOS ANDES</td> </tr> <tr> <td style="text-align: center;">7</td> <td>PACIFICO</td> </tr> </table>	1	CENTRAL	2	FILANBANCO	3	FOMENTO	4	GUAYAQUIL	5	INTERNACIONAL	6	LOS ANDES	7	PACIFICO
1	CENTRAL															
2	FILANBANCO															
3	FOMENTO															
4	GUAYAQUIL															
5	INTERNACIONAL															
6	LOS ANDES															
7	PACIFICO															
Detalle de la Inversión																
BANCO	CHEQUE No.	GIRADOR	VALOR													
INTERNACIONAL	111111111	LUIS COBO	2,000,000													

Valor a Distribuir: \$5.000.000.00

CAPTACIONES Y PRESTACIONES

CAPTACIONES	RENOVACIONES														
<table border="1" style="width: 100%; border-collapse: collapse;"> <tr> <td>Recibo/Inver. No..:</td> <td style="text-align: right;">6</td> </tr> <tr> <td>Cédula.....:</td> <td style="text-align: right;">180253245-5</td> </tr> <tr> <td>Fecha Renovación..:</td> <td style="text-align: right;">02/02/94</td> </tr> <tr> <td>Tasa de Interés...:</td> <td style="text-align: right;">44.00</td> </tr> <tr> <td>Tiempo a Invertir.:</td> <td style="text-align: right;">30 Fecha/Venc.: 04/03/94</td> </tr> <tr> <td>Cantidad Renovada.:</td> <td></td> </tr> </table>		Recibo/Inver. No..:	6	Cédula.....:	180253245-5	Fecha Renovación..:	02/02/94	Tasa de Interés...:	44.00	Tiempo a Invertir.:	30 Fecha/Venc.: 04/03/94	Cantidad Renovada.:			
Recibo/Inver. No..:	6														
Cédula.....:	180253245-5														
Fecha Renovación..:	02/02/94														
Tasa de Interés...:	44.00														
Tiempo a Invertir.:	30 Fecha/Venc.: 04/03/94														
Cantidad Renovada.:															
<table border="1" style="width: 100%; border-collapse: collapse;"> <tr> <th style="width: 15%;">RECIBO No. </th> <th style="width: 20%;">VALOR</th> <th style="width: 15%;"> TASA </th> <th style="width: 15%;">INTERES</th> <th style="width: 10%;"> PERIO </th> <th style="width: 10%;">FEC/CAP. </th> <th style="width: 15%;">FEC/VEN.</th> </tr> <tr> <td style="text-align: center;">5</td> <td style="text-align: right;">4,090,000.00</td> <td style="text-align: center;">45.00</td> <td style="text-align: right;">311,863.00</td> <td style="text-align: center;">61</td> <td style="text-align: center;">29/12/93</td> <td style="text-align: center;">28/02/94</td> </tr> </table>	RECIBO No.	VALOR	TASA	INTERES	PERIO	FEC/CAP.	FEC/VEN.	5	4,090,000.00	45.00	311,863.00	61	29/12/93	28/02/94	
RECIBO No.	VALOR	TASA	INTERES	PERIO	FEC/CAP.	FEC/VEN.									
5	4,090,000.00	45.00	311,863.00	61	29/12/93	28/02/94									

Efectivo : 1,000,000

CAPTACIONES Y PRESTACIONES

CAPTACIONES	RENOVACIONES														
<table border="1" style="width: 100%; border-collapse: collapse;"> <tr> <td>Recibo/Inver. No..:</td> <td style="text-align: right;">6</td> </tr> <tr> <td>Cédula.....:</td> <td style="text-align: right;">180253245-5</td> </tr> <tr> <td>Fecha Renovación..:</td> <td style="text-align: right;">02/02/94</td> </tr> <tr> <td>Tasa de Interés...:</td> <td style="text-align: right;">44.00</td> </tr> <tr> <td>Tiempo a Invertir.:</td> <td style="text-align: right;">30 Fecha/Venc.: 04/03/94</td> </tr> <tr> <td>Cantidad Renovada.:</td> <td style="text-align: right;">9,401,863.00</td> </tr> </table>		Recibo/Inver. No..:	6	Cédula.....:	180253245-5	Fecha Renovación..:	02/02/94	Tasa de Interés...:	44.00	Tiempo a Invertir.:	30 Fecha/Venc.: 04/03/94	Cantidad Renovada.:	9,401,863.00		
Recibo/Inver. No..:	6														
Cédula.....:	180253245-5														
Fecha Renovación..:	02/02/94														
Tasa de Interés...:	44.00														
Tiempo a Invertir.:	30 Fecha/Venc.: 04/03/94														
Cantidad Renovada.:	9,401,863.00														
<table border="1" style="width: 100%; border-collapse: collapse;"> <tr> <th style="width: 15%;">RECIBO No. </th> <th style="width: 20%;">VALOR</th> <th style="width: 15%;"> TASA </th> <th style="width: 15%;">INTERES</th> <th style="width: 10%;"> PERIO </th> <th style="width: 10%;">FEC/CAP. </th> <th style="width: 15%;">FEC/VEN.</th> </tr> <tr> <td style="text-align: center;">5</td> <td style="text-align: right;">4,090,000.00</td> <td style="text-align: center;">45.00</td> <td style="text-align: right;">311,863.00</td> <td style="text-align: center;">61</td> <td style="text-align: center;">29/12/93</td> <td style="text-align: center;">28/02/94</td> </tr> </table>	RECIBO No.	VALOR	TASA	INTERES	PERIO	FEC/CAP.	FEC/VEN.	5	4,090,000.00	45.00	311,863.00	61	29/12/93	28/02/94	
RECIBO No.	VALOR	TASA	INTERES	PERIO	FEC/CAP.	FEC/VEN.									
5	4,090,000.00	45.00	311,863.00	61	29/12/93	28/02/94									

Efectivo : 1,000,000

Continúa

Modifica

Otro

CAPTACIONES Y PRESTACIONES

CAPTACIONES	RENOVACIONES														
<table border="1"> <tr> <td>Recibo/Inver. No...:</td> <td>6</td> </tr> <tr> <td>Cédula.....:</td> <td>180253245-5</td> </tr> <tr> <td>Fecha Renovación...:</td> <td>02/02/94</td> </tr> <tr> <td>Tasa de Interés...:</td> <td>44.00</td> </tr> <tr> <td>Tiempo a Invertir...:</td> <td>30</td> </tr> <tr> <td>Fecha/Venc.:</td> <td>04/03/94</td> </tr> <tr> <td>Cantidad Renovada...:</td> <td>9,401,863.00</td> </tr> </table>		Recibo/Inver. No...:	6	Cédula.....:	180253245-5	Fecha Renovación...:	02/02/94	Tasa de Interés...:	44.00	Tiempo a Invertir...:	30	Fecha/Venc.:	04/03/94	Cantidad Renovada...:	9,401,863.00
Recibo/Inver. No...:	6														
Cédula.....:	180253245-5														
Fecha Renovación...:	02/02/94														
Tasa de Interés...:	44.00														
Tiempo a Invertir...:	30														
Fecha/Venc.:	04/03/94														
Cantidad Renovada...:	9,401,863.00														
<table border="1"> <tr> <td colspan="2"> <p align="center">———— Cliente ————</p> </td> <td colspan="2"> <p align="center">———— Captación ————</p> </td> </tr> <tr> <td>Nombre :</td> <td>COBO BUENO LUIS OSWALDO</td> <td>Cant/Capda.:</td> <td>9,401,863.00</td> </tr> <tr> <td>Direcc.:</td> <td>12 DE NOVIEMBRE Y MERA</td> <td>Inter. Tot.:</td> <td>344,735.00</td> </tr> </table>		<p align="center">———— Cliente ————</p>		<p align="center">———— Captación ————</p>		Nombre :	COBO BUENO LUIS OSWALDO	Cant/Capda.:	9,401,863.00	Direcc.:	12 DE NOVIEMBRE Y MERA	Inter. Tot.:	344,735.00		
<p align="center">———— Cliente ————</p>		<p align="center">———— Captación ————</p>													
Nombre :	COBO BUENO LUIS OSWALDO	Cant/Capda.:	9,401,863.00												
Direcc.:	12 DE NOVIEMBRE Y MERA	Inter. Tot.:	344,735.00												

Detalle: <<RENOVACION RI/5 >>

CAPTACIONES Y PRESTACIONES

CAPTACIONES	RENOVACIONES														
<table border="1"> <tr> <td>Recibo/Inver. No...:</td> <td>6</td> </tr> <tr> <td>Cédula.....:</td> <td>180253245-5</td> </tr> <tr> <td>Fecha Renovación...:</td> <td>02/02/94</td> </tr> <tr> <td>Tasa de Interés...:</td> <td>44.00</td> </tr> <tr> <td>Tiempo a Invertir...:</td> <td>30</td> </tr> <tr> <td>Fecha/Venc.:</td> <td>04/03/94</td> </tr> <tr> <td>Cantidad Renovada...:</td> <td>9,401,863.00</td> </tr> </table>		Recibo/Inver. No...:	6	Cédula.....:	180253245-5	Fecha Renovación...:	02/02/94	Tasa de Interés...:	44.00	Tiempo a Invertir...:	30	Fecha/Venc.:	04/03/94	Cantidad Renovada...:	9,401,863.00
Recibo/Inver. No...:	6														
Cédula.....:	180253245-5														
Fecha Renovación...:	02/02/94														
Tasa de Interés...:	44.00														
Tiempo a Invertir...:	30														
Fecha/Venc.:	04/03/94														
Cantidad Renovada...:	9,401,863.00														
<table border="1"> <tr> <td colspan="2"> <p align="center">———— Cliente ————</p> </td> <td colspan="2"> <p align="center">———— Captación ————</p> </td> </tr> <tr> <td>Nombre :</td> <td>COBO BUENO LUIS OSWALDO</td> <td>Cant/Capda.:</td> <td>9,401,863.00</td> </tr> <tr> <td>Direcc.:</td> <td>12 DE NOVIEMBRE Y MERA</td> <td>Inter. Tot.:</td> <td>344,735.00</td> </tr> </table>		<p align="center">———— Cliente ————</p>		<p align="center">———— Captación ————</p>		Nombre :	COBO BUENO LUIS OSWALDO	Cant/Capda.:	9,401,863.00	Direcc.:	12 DE NOVIEMBRE Y MERA	Inter. Tot.:	344,735.00		
<p align="center">———— Cliente ————</p>		<p align="center">———— Captación ————</p>													
Nombre :	COBO BUENO LUIS OSWALDO	Cant/Capda.:	9,401,863.00												
Direcc.:	12 DE NOVIEMBRE Y MERA	Inter. Tot.:	344,735.00												

Ingreso a Caja No. 4	
Detalle	Fecha
RENOVACION RI/5	29/12/93

29/12/93

CREDIAMBATO

09:55:09

CAPTACIONES Y PRESTACIONES

Cientes Captaciones Prestaciones Otros Finaliz.

Recibos de Inversión
Ingresos a Caja
Cancel./Captación
Renovaciones
Notas de
Otros

Emisión
Renovación
Cancelación

Elabora Comprobantes de Egreso por Captaciones

CAPTACIONES Y PRESTACIONES

NOTA DE DEBITO

Nota de Débito #.: 1 << Esc >> Sale
Cédula/Cliente...:
Fecha.....:

Ingrese el # de Nota de Débito o presione << ENTER >>

CAPTACIONES Y PRESTACIONES

NOTA DE DEBITO

Nota de Débito #.: 1 << Esc >> Sale
Cédula/Cliente...: 180253245-5
Fecha.....: 29/12/93

|| BANCOS ||

LOCALES

OTRAS PLAZAS

____ Cliente ____
Nombre : COBO BUENO LUIS OSWALDO
Direcc.: 12 DE NOVIEMBRE Y MERA

Detalle del Cheque Devuelto

Not./Déb.: 1122345 Banco :
Cheque #.: Cta.Cte.:
Fec. Ven.: Motivo :
Girador... Valor :

CAPTACIONES Y PRESTACIONES

NOTA DE DEBITO	
Nota de Débito #: 1 << Esc >> S Cédula/Cliente...: 180253245-5 Fecha.....: 29/12/93	BANCOS
Cliente Nombre : COBO BUENO LUIS OSWALDO Direcc.: 12 DE NOVIEMBRE Y MERA	1 AMAZONAS 2 AUSTRO 3 AZUAY 4 BHU BANK 5 BOLIVARIANO 6 CAJA DE CREDITO 7 COMER. MANABI
Detalle del Cheque Devuelto -	
Not./Déb.: 1122345 Cheque #.: Fec. Ven.: Girador...	Banco : Cta.Cte.: Motivo : Valor :

CAPTACIONES Y PRESTACIONES

NOTA DE DEBITO	
Nota de Débito #: 1 << Esc >> Sale Cédula/Cliente...: 180253245-5 Fecha.....: 29/12/93	
Cliente Nombre : COBO BUENO LUIS OSWALDO Direcc.: 12 DE NOVIEMBRE Y MERA	Motivo 1. Insuf. Fondos 2. Cuenta Cerrada 3. Firma Inconf. 4. Orden/Girador 5. Cheque Anulado 6. Mal Girado 7. Otros
Detalle del Cheque Devuelto -	
Not./Déb.: 1122345 Cheque #.: 1111111111 Fec. Ven.: 01/12/93 Girador...	Banco : CONTINENTAL Cta.Cte.: 123456-7 Motivo : Valor :

CAPTACIONES Y PRESTACIONES

NOTA DE DEBITO

Nota de Débito #.: 1 << Esc >> Sale
 Cédula/Cliente...: 180253245-5
 Fecha.....: 29/12/93

Cliente
 Nombre : COBO BUENO LUIS OSWALDO
 Direcc.: 12 DE NOVIEMBRE Y MERA

Detalle del Cheque Devuelto
 Not./Déb.: 1122345 Banco : CONTINENTAL
 Cheque #: 111111111 Cta.Cte.: 123456-7
 Fec. Ven.: 01/12/93 Motivo : Cheque Anulado
 Girador...: LUIS COBO Valor : 2.000,000

Continúa

Modifica

Otro

CAPTACIONES Y PRESTACIONES

NOTA DE DEBITO

Nota de Débito #.: 1 << Esc >> Sale
 Cédula/Cliente...: 180253245-5
 Fecha.....: 29/12/93

BAN. EMPR.
 PICHINCHA
 PACIFICO
 PACIF.DOLAR

Cliente
 Nombre : COBO BUENO LUIS OSWALDO
 Direcc.: 12 DE NOVIEMBRE Y MERA

Detalle del Cheque Devuelto
 Not./Déb.: 1122345 Banco : CONTINENTAL
 Cheque #: 111111111 Cta.Cte.: 123456-7
 Fec. Ven.: 01/12/93 Motivo : Cheque Anulado
 Girador...: LUIS COBO Valor : 2.000,000

Banco/Prote.:
 Referencia..:

Gastos/Prot.:

CAPTACIONES Y PRESTACIONES

NOTA DE DEBITO

Nota de Débito #.: 1 << Esc >> Sale
Cédula/Cliente...: 180253245-5
Fecha.....: 29/12/93

Cliente
Nombre : COBO BUENO LUIS OSWALDO
Direcc.: 12 DE NOVIEMBRE Y MERA

Detalle del Cheque Devuelto
Not./Déb.: 1122345 Banco : CONTINENTAL
Cheque #.: 111111111 Cta.Cte.: 123456-7
Fec. Ven.: 01/12/93 Motivo : Cheque Anulado
Girador...: LUIS COBO Valor : 2,000,000

Banco/Prote.: PACIFICO
Referencia..:

Gastos/Prot.: 2,000

Continúa

Modifica

Otro

CAPTACIONES Y PRESTACIONES

NOTA DE DEBITO

Nota de Débito #.: 1 << Esc >> Sale
Cédula/Cliente...: 180253245-5
Fecha.....: 29/12/93

Cliente
Nombre : COBO BUENO LUIS OSWALDO
Direcc.: 12 DE NOVIEMBRE Y MERA

Detalle del Cheque Devuelto
Not./Déb.: 1122345 Banco : CONTINENTAL
Cheque #.: 111111111 Cta.Cte.: 123456-7
Fec. Ven.: 01/12/93 Motivo : Cheque Anulado
Girador...: LUIS COBO Valor : 2,000,000

Prepare la Impresora y Coloque papel
para imprimir NOTA DE DEBITO.....

CAPTACIONES

NOTA DE DEBITO NO. 1

Deudor : COBO BUENO LUIS OSWALDO
Direcc. : 12 DE NOVIEMBRE Y MERA
Teléfono: 84-82-35

R.U.C. o C.I.: 180253245-5
Fecha : 29/12/93

DETALLE DEL CHEQUE DEVUELTO

Nota Débito Nº ..: 1122345
Cheque Nº: 1111111111
Cuenta Corriente.: 123456-7
Girador: LUIS COBO
Motivo: Cheque Anulado

Fecha ..: 01/12/93
Banco ..: CONTINENTAL
Valor ..: 2,002,000.00

BANCO DEL PROTES.: PACIFICO
REFERENCIA :

Elaborado

Autorizado

Revisado

CAPTACIONES Y PRESTACIONES

NOTAS DE DEBITO	RENOVACIONES																		
<table border="1"><tr><td>Nota de Débito #...:</td><td>0</td><td><< Esc >> Sale</td></tr><tr><td>Cédula/Cliente.....:</td><td></td><td></td></tr><tr><td>Fecha.....:</td><td></td><td></td></tr><tr><td>Tasa de Interés....:</td><td></td><td></td></tr><tr><td>Cant. Abonada.....:</td><td></td><td></td></tr><tr><td>Inter. Nueva Oper.:</td><td></td><td></td></tr></table>		Nota de Débito #...:	0	<< Esc >> Sale	Cédula/Cliente.....:			Fecha.....:			Tasa de Interés....:			Cant. Abonada.....:			Inter. Nueva Oper.:		
Nota de Débito #...:	0	<< Esc >> Sale																	
Cédula/Cliente.....:																			
Fecha.....:																			
Tasa de Interés....:																			
Cant. Abonada.....:																			
Inter. Nueva Oper.:																			

Ingrese el # de Nota de Débito a Renovar

CAPTACIONES Y PRESTACIONES

NOTAS DE DEBITO	RENOVACIONES																		
<table border="1"><tr><td>Nota de Débito #...:</td><td>1</td><td><< Esc >> Sale</td></tr><tr><td>Cédula/Cliente.....:</td><td>180253245-5</td><td></td></tr><tr><td>Fecha.....:</td><td></td><td></td></tr><tr><td>Tasa de Interés....:</td><td></td><td></td></tr><tr><td>Cant. Abonada.....:</td><td></td><td></td></tr><tr><td>Inter. Nueva Oper.:</td><td></td><td></td></tr></table>		Nota de Débito #...:	1	<< Esc >> Sale	Cédula/Cliente.....:	180253245-5		Fecha.....:			Tasa de Interés....:			Cant. Abonada.....:			Inter. Nueva Oper.:		
Nota de Débito #...:	1	<< Esc >> Sale																	
Cédula/Cliente.....:	180253245-5																		
Fecha.....:																			
Tasa de Interés....:																			
Cant. Abonada.....:																			
Inter. Nueva Oper.:																			
<table border="1"><tr><td colspan="2">----- Cliente -----</td></tr><tr><td>Nombre :</td><td>COBO BUENO LUIS OSWALDO</td></tr><tr><td>Direcc.:</td><td>12 DE NOVIEMBRE Y MERA</td></tr></table>		----- Cliente -----		Nombre :	COBO BUENO LUIS OSWALDO	Direcc.:	12 DE NOVIEMBRE Y MERA												
----- Cliente -----																			
Nombre :	COBO BUENO LUIS OSWALDO																		
Direcc.:	12 DE NOVIEMBRE Y MERA																		

Continúa

Modifica

Otro

CAPTACIONES Y PRESTACIONES

NOTAS DE DEBITO

RENOVACIONES

Nota de Débito #...: 1 << Esc >> Sale
 Cédula/Cliente....: 180253245-5
 Fecha.....: :
 Tasa de Interés...: :
 Cant. Abonada.....: :
 Inter. Nueva Oper.: :

NOTA No.	BANCO	CHEQUE #	VALOR	F/V CHE.
1	CONTINENTAL	1111111111	2,000,000.00	01/12/93

Continúa

Modifica

Otro

CAPTACIONES Y PRESTACIONES

NOTAS DE DEBITO

RENOVACIONES

Nota de Débito #...: 1 << Esc >> Sale
 Cédula/Cliente....: 180253245-5
 Fecha.....: 03/01/94
 Tasa de Interés...: 44.00
 Cant. Abonada.....: :
 Inter. Nueva Oper.: :

NOTA No.	BANCO	CHEQUE #	VALOR	F/V CHE.
1	CONTINENTAL	1111111111	2,000,000.00	01/12/93

Cancela el Valor del Protesto << S/N >>

CAPTACIONES Y PRESTACIONES

NOTAS DE DEBITO

RENOVACIONES

Nota de Débito #...:	1	<< Esc >> Sale
Cédula/Cliente.....:	180253245-5	
Fecha.....:	03/01/94	
Tasa de Interés...:	44.00	
Cant. Abonada.....:		0.00
Inter. Nueva Oper.:		

NOTA No.	BANCO	CHEQUE #	VALOR	F/V CHE.
1	CONTINENTAL	111111111	2,000,000.00	01/12/93

Abono : 0 Periodo : 30

CAPTACIONES Y PRESTACIONES

NOTAS DE DEBITO

RENOVACIONES

Nota de Débito #...:	1	< Esc >> Sale
Cédula/Cliente.....:	180253245-5	
Fecha.....:	03/01/94	
Tasa de Interés...:	44.00	
Cant. Abonada.....:		0.00
Inter. Nueva Oper.:		

NOTA No.	BANCO	CHEQUE #	VALOR	F/V CHE.
1	CONTINENTAL	111111111	2,000,000.00	01/12/93

Int. Mora: 800,00

CAPTACIONES Y PRESTACIONES

NOTAS DE DEBITO		RENOVACIONES										
Nota de Débito #...: 1 < Esc >> Cédula/Cliente.....: 180253245-5 Fecha.....: 03/01/94 Tasa de Interés...: 44.00 Cant. Abonada.....: 0.00 Inter. Nueva Oper.:			BANCOS <div style="border: 1px solid black; padding: 2px; margin: 2px;">LOCALES</div> <div style="border: 1px solid black; padding: 2px; margin: 2px;">OTRAS PLAZAS</div>									
NOTA No.	BANCO	CHEQUE #	VALOR	F/V CHE.								
1	CONTINENTAL	1111111111	2,000,000.00	01/12/93								
<table style="width: 100%; border-collapse: collapse;"> <thead> <tr> <th style="border: 1px solid black; padding: 2px;">BANCO</th> <th style="border: 1px solid black; padding: 2px;">CHEQUE #.</th> <th style="border: 1px solid black; padding: 2px;">VALOR</th> <th style="border: 1px solid black; padding: 2px;">FEC/VENC.</th> </tr> </thead> <tbody> <tr> <td style="border: 1px solid black; padding: 2px;"> </td> <td style="border: 1px solid black; padding: 2px;"> </td> <td style="border: 1px solid black; padding: 2px;"> </td> <td style="border: 1px solid black; padding: 2px;"> </td> </tr> </tbody> </table>					BANCO	CHEQUE #.	VALOR	FEC/VENC.				
BANCO	CHEQUE #.	VALOR	FEC/VENC.									

Ingrese el Cheque con el cual va a Renovar

CAPTACIONES Y PRESTACIONES

NOTAS DE DEBITO		RENOVACIONES									
Nota de Débito #...: 1 < Es Cédula/Cliente.....: 180253245-5 Fecha.....: 03/01/94 Tasa de Interés...: 44.00 Cant. Abonada.....: 0.00 Inter. Nueva Oper.:			BANCOS <div style="border: 1px solid black; padding: 2px; margin: 2px;"> 1 CENTRAL 2 FILANBANCO 3 FOMENTO 4 GUAYAQUIL 5 INTERNACIONAL 6 LOS ANDES 7 PACIFICO </div>								
NOTA No.	BANCO	CHEQUE #	VA								
1	CONTINENTAL	1111111111	2,								
<table style="width: 100%; border-collapse: collapse;"> <thead> <tr> <th style="border: 1px solid black; padding: 2px;">BANCO</th> <th style="border: 1px solid black; padding: 2px;">CHEQUE #.</th> <th style="border: 1px solid black; padding: 2px;">VALOR</th> <th style="border: 1px solid black; padding: 2px;">FEC/VENC.</th> </tr> </thead> <tbody> <tr> <td style="border: 1px solid black; padding: 2px;"> </td> <td style="border: 1px solid black; padding: 2px;"> </td> <td style="border: 1px solid black; padding: 2px;"> </td> <td style="border: 1px solid black; padding: 2px;"> </td> </tr> </tbody> </table>				BANCO	CHEQUE #.	VALOR	FEC/VENC.				
BANCO	CHEQUE #.	VALOR	FEC/VENC.								

Ingrese el Cheque con el cual va a Renovar

CAPTACIONES Y PRESTACIONES

NOTAS DE DEBITO		RENOVACIONES		
Nota de Débito #...: 1 < Esc > Cédula/Cliente.....: 180253245-5 Fecha.....: 03/01/94 Tasa de Interés...: 44.00 Cant. Abonada.....: 0.00 Inter. Nueva Oper.:				Abono en Cheque(s) Efectivo Ambos
NOTA No.	BANCO	CHEQUE #	VALOR	F/V CHE.
1	CONTINENTAL	111111111	2,000,000.00	01/12/93
BANCO		CHEQUE #.	VALOR	FEC/VENC.
PICHINCHA		888899999	2,000,000.00	02/02/94

Elija la Forma del Ingreso a Caja

CAPTACIONES Y PRESTACIONES

NOTAS DE DEBITO		RENOVACIONES		
Nota de Débito #...: 1 < Es Cédula/Cliente.....: 180253245-5 Fecha.....: 03/01/94 Tasa de Interés...: 44.00 Cant. Abonada.....: 0.00 Inter. Nueva Oper.:				BANCOS
BANCO	CHEQUE No.	GIRADOR		6 LOS ANDES 7 PACIFICO 8 PICHINCHA 9 POPULAR 10 PRESTAMOS 11 PREVISORA 12 TUNGURAHUA

Valor a Ingresar a Caja : \$153.333.00

CAPTACIONES Y PRESTACIONES

NOTAS DE DEBITO	RENOVACIONES										
Nota de Débito #...: 1 < Esc >> Sale Cédula/Cliente.....: 180253245-5 Fecha.....: 03/01/94 Tasa de Interés...: 44.00 Cant. Abonada.....: 0.00 Inter. Nueva Oper.:											
<table border="1" style="width: 100%; border-collapse: collapse;"> <tr> <td style="text-align: center;">BANCO</td> <td style="text-align: center;">CHEQUE No.</td> <td style="text-align: center;">GIRADOR</td> <td style="text-align: center;">VALOR</td> </tr> <tr> <td style="text-align: center;">PREVISORA</td> <td style="text-align: center;">876501</td> <td style="text-align: center;">LUIS COBO</td> <td style="text-align: center;">100,000, ,</td> </tr> </table>	BANCO	CHEQUE No.	GIRADOR	VALOR	PREVISORA	876501	LUIS COBO	100,000, ,			
BANCO	CHEQUE No.	GIRADOR	VALOR								
PREVISORA	876501	LUIS COBO	100,000, ,								

Valor a Ingresar a Caja : \$153,333.00

CAPTACIONES Y PRESTACIONES

NOTAS DE DEBITO	RENOVACIONES													
Nota de Débito #...: 1 < Esc >> Sale Cédula/Cliente.....: 180253245-5 Fecha.....: 03/01/94 Tasa de Interés...: 44.00 Cant. Abonada.....: 0.00 Inter. Nueva Oper.:														
<table border="1" style="width: 100%; border-collapse: collapse;"> <tr> <td style="text-align: center;">NOTA No.</td> <td style="text-align: center;">BANCO</td> <td style="text-align: center;">CHEQUE #</td> <td style="text-align: center;">VALOR</td> <td style="text-align: center;">F/V CHE.</td> </tr> <tr> <td style="text-align: center;">1</td> <td style="text-align: center;">CONTINENTAL</td> <td style="text-align: center;">111111111</td> <td style="text-align: center;">2,000,000.00</td> <td style="text-align: center;">01/12/93</td> </tr> </table>	NOTA No.	BANCO	CHEQUE #	VALOR	F/V CHE.	1	CONTINENTAL	111111111	2,000,000.00	01/12/93				
NOTA No.	BANCO	CHEQUE #	VALOR	F/V CHE.										
1	CONTINENTAL	111111111	2,000,000.00	01/12/93										
<table border="1" style="width: 100%; border-collapse: collapse;"> <tr> <td style="text-align: center;">BANCO</td> <td style="text-align: center;">CHEQUE #.</td> <td style="text-align: center;">VALOR</td> <td style="text-align: center;">FEC/VENC.</td> </tr> <tr> <td style="text-align: center;">PICHINCHA</td> <td style="text-align: center;">8888999999</td> <td style="text-align: center;">2,000,000.00</td> <td style="text-align: center;">02/02/94</td> </tr> </table>	BANCO	CHEQUE #.	VALOR	FEC/VENC.	PICHINCHA	8888999999	2,000,000.00	02/02/94						
BANCO	CHEQUE #.	VALOR	FEC/VENC.											
PICHINCHA	8888999999	2,000,000.00	02/02/94											

Efectivo :	53,333
------------	--------

CAPTACIONES Y PRESTACIONES

NOTAS DE DEBITO R E N O V A C I O N E S

Nota de Débito #...:	1	< Esc >> Sale
Cédula/Cliente....:	180253245-5	
Fecha.....:	03/01/94	
Tasa de Interés....:	44.00	
Cant. Abonada.....:	0.00	
Inter. Nueva Oper.:	73,333.00	

NOTA No.	BANCO	CHEQUE #	VALOR	F/V CHE.
1	CONTINENTAL	111111111	2,000,000.00	01/12/93

BANCO	CHEQUE #.	VALOR	FEC/VENC.
PICHINCHA	8888999999	2,000,000.00	02/02/94

Efectivo : 53,333

Continúa

Modifica

Otro

CAPTACIONES Y PRESTACIONES

NOTAS DE DEBITO R E N O V A C I O N E S

Nota de Débito #...:	1	< Esc >> Sale
Cédula/Cliente....:	180253245-5	
Fecha.....:	03/01/94	
Tasa de Interés....:	44.00	
Cant. Abonada.....:	0.00	
Inter. Nueva Oper.:	73,333.00	

NOTA No.	BANCO	CHEQUE #	VALOR	F/V CHE.
1	CONTINENTAL	111111111	2,000,000.00	01/12/93

BANCO	CHEQUE #.	VALOR	FEC/VENC.
PICHINCHA	8888999999	2,000,000.00	02/02/94

Ingreso a Caja

Número : 5	Valor : 153,333.00
Concep.: RENOVACION ND/1	Fecha : 03/01/94

CAPTACIONES Y PRESTACIONES

NOTAS DE DEBITO

RENOVACIONES

Nota de Débito #...:	1	< Esc >> Sale
Cédula/Cliente....:	180253245-5	
Fecha.....:	03/01/94	
Tasa de Interés...:	44.00	
Cant. Abonada.....:	0.00	
Inter. Nueva Oper.:	73,333.00	

NOTA No.	BANCO	CHEQUE #	VALOR	F/V CHE.
1	CONTINENTAL	1111111111	2,000,000.00	01/12/93

BANCO	CHEQUE #.	VALOR	FEC/VENC.
PICHINCHA	8888999999	2,000,000.00	02/02/94

Por favor coloque el papel adecuado para imprimir
COMPROBANTE DE INGRESO y presione cualquier tecla....

COMPROBANTE DE INGRESO No. 5

RENOV. NOTA/DEBITO Fecha: 03/01/94

De: COBO BUENO LUIS OSWALDO Cédula: 180253245-5 Telf.: 84-82-35
Renovación N/D #: 1 AL : 44.00 %
Concepto : RENOVACION ND/1

N/D por CH.#: 1111111111	CONTINENTAL	Vence 01/12/93	2,000,000.00
Vigente CH.#: 8888999999	FICHINCHA	Vence 02/02/94	2,000,000.00
Ingreso CH.#: 876501	PREVISORA	De LUIS COBO	100,000.00

EFFECTIVO	:	53,333.00	TOTAL	:	153,333.00
Capital o Abono:		0.00	Int. N. Operación:		73,333.00
Interés Mora	:	80,000.00	Descuentos	:	- 0.00
Otros Conceptos:		0.00	TOTAL INGRESADO	:	153,333.00

ELABORADO	REVISADO	APROBADO	DIGITADO	CONTABILIZADO
-----------	----------	----------	----------	---------------

CAPTACIONES Y PRESTACIONES

CAN. NOTA/DEBITO I N G R E S O S A C A J A

Ingreso a Caja #.....:	6 << Esc >> Sale
Nota de Débito No.....:	1
Código del Cliente.....:	180253245-5
Fecha.....:	
Concepto del Depósito...:	

NOTA No.	BANCO	CHEQUE #	VALOR	F/V CHE.
1	PICHINCHA	8888999999	2,000,000.00	02/02/94

Cancela el Valor del Protesto << S/N >>

CAPTACIONES Y PRESTACIONES

CAN. NOTA/DEBITO I N G R E S O S A C A J A

Ingreso a Caja #.....:	6 << Esc >> Sale
Nota de Débito No.....:	1
Código del Cliente.....:	180253245-5
Fecha.....:	01/02/94
Concepto del Depósito...:	

NOTA No.	BANCO	CHEQUE #	VALOR	F/V CHE.
1	PICHINCHA	8888999999	2,000,000.00	02/02/94

Valor Total	Int. Mora	Int. Antic.
2,002,000.00		2,444.00

CAPTACIONES Y PRESTACIONES

CAN. NOTA/DEBITO I N G R E S O S A C A J A

Ingreso a Caja #.....: 6 << Esc >> Sale
 Nota de Débito No.....: 1
 Código del Cliente.....: 180253245-5
 Fecha.....: 01/02/94
 Concepto del Depósito...: CANCELACION ND/1

NOTA No.	BANCO	CHEQUE #	VALOR	F/V CHE.
1	PICHINCHA	8888999999	2.000,000.00	02/02/94

Valor Total	Int. Mora	Int. Antic.
2,002,000.00		2,444.00

CAPTACIONES Y PRESTACIONES

CAN. NOTA/DEBITO I N G R E S O S A C A J A

Ingreso a Caja #.....: 6 << Esc >
 Nota de Débito No.....: 1
 Código del Cliente.....: 180253245-5
 Fecha.....: 01/02/94
 Concepto del Depósito...: CANCELACION ND/1

||Modo de Ingreso||
 Cheque(s)
 Efectivo
 Ambos

NOTA No.	BANCO	CHEQUE #	VALOR	F/V CHE.
1	PICHINCHA	8888999999	2,000,000.00	02/02/94

Elija la forma del Ingreso a Caja

CAPTACIONES Y PRESTACIONES

CAN. NOTA/DEBITO		INGRESOS A CAJA		
Ingreso a Caja #.....:		6 << Esc >> Sa		
BANCO	CHEQUE No.	GIRADOR		
BANCOS				
LOCALES				
OTRAS PLAZAS				
NOTA No.	BANCO	CHEQUE #	VALOR	F/V CHE.
1	PICHINCHA	888899999	2,000,000.00	02/02/94

Valor a Distribuir 1.999.556.00

CAPTACIONES Y PRESTACIONES

CAN. NOTA/DEBITO		INGRESOS A CAJA		
Ingreso a Caja #.....:		6 << Esc		
BANCO	CHEQUE No.	GIRADOR		
BANCOS				
1 CENTRAL				
2 FILANBANCO				
3 FOMENTO				
4 GUAYAQUIL				
5 INTERNACIONAL				
6 LOS ANDES				
7 PACIFICO				
NOTA No.	BANCO	CHEQUE #	VA	
1	PICHINCHA	888899999	2,	

Valor a Distribuir 1.999.556.00

CAPTACIONES Y PRESTACIONES

CAN. NOTA/DEBITO		INGRESOS A CAJA		
Ingreso a Caja #.....:		6 << Esc >> Sale		
BANCO	CHEQUE No.	GIRADOR	VALOR	
CENTRAL	156789	LUIS COBO	1,999,556	
NOTA No.	BANCO	CHEQUE #	VALOR	F/V CHE.
1	PICHINCHA	8888999999	2,000,000.00	02/02/94

Valor a Distribuir 1.999.556.00

CAPTACIONES Y PRESTACIONES

CAN. NOTA/DEBITO		INGRESOS A CAJA		
Ingreso a Caja #.....:		6 << Esc >		
Nota de Débito No.....:		1		
Código del Cliente.....:		180253245-5		
Fecha.....:		01/02/94		
Concepto del Depósito...:		CANCELACION ND/1		
Modo de Ingreso				
Cheque(s)				
Efectivo				
Ambos				
NOTA No.	BANCO	CHEQUE #	VALOR	F/V CHE.
1	PICHINCHA	8888999999	2,000,000.00	02/02/94

CAPTACIONES Y PRESTACIONES

CAN. NOTA/DEBITO		INGRESOS A CAJA												
<table border="1"> <tr> <td>Ingreso a Caja #.....:</td> <td>6 << Esc >> Sale</td> </tr> <tr> <td>Nota de Débito No.....:</td> <td>1</td> </tr> <tr> <td>Código del Cliente.....:</td> <td>180253245-5</td> </tr> <tr> <td>Fecha.....:</td> <td>01/02/94</td> </tr> <tr> <td>Concepto del Depósito...:</td> <td>CANCELACION ND/1</td> </tr> </table>					Ingreso a Caja #.....:	6 << Esc >> Sale	Nota de Débito No.....:	1	Código del Cliente.....:	180253245-5	Fecha.....:	01/02/94	Concepto del Depósito...:	CANCELACION ND/1
Ingreso a Caja #.....:	6 << Esc >> Sale													
Nota de Débito No.....:	1													
Código del Cliente.....:	180253245-5													
Fecha.....:	01/02/94													
Concepto del Depósito...:	CANCELACION ND/1													
NOTA No.	BANCO	CHEQUE #	VALOR	F/V CHE.										
1	PICHINCHA	8888999999	2,000,000.00	02/02/94										

Valor en Efectivo : 1.999.556.00

CAPTACIONES Y PRESTACIONES

CAN. NOTA/DEBITO		INGRESOS A CAJA												
<table border="1"> <tr> <td>Ingreso a Caja #.....:</td> <td>6 << Esc >> Sale</td> </tr> <tr> <td>Nota de Débito No.....:</td> <td>1</td> </tr> <tr> <td>Código del Cliente.....:</td> <td>180253245-5</td> </tr> <tr> <td>Fecha.....:</td> <td>01/02/94</td> </tr> <tr> <td>Concepto del Depósito...:</td> <td>CANCELACION ND/1</td> </tr> </table>					Ingreso a Caja #.....:	6 << Esc >> Sale	Nota de Débito No.....:	1	Código del Cliente.....:	180253245-5	Fecha.....:	01/02/94	Concepto del Depósito...:	CANCELACION ND/1
Ingreso a Caja #.....:	6 << Esc >> Sale													
Nota de Débito No.....:	1													
Código del Cliente.....:	180253245-5													
Fecha.....:	01/02/94													
Concepto del Depósito...:	CANCELACION ND/1													
NOTA No.	BANCO	CHEQUE #	VALOR	F/V CHE.										
1	PICHINCHA	8888999999	2,000,000.00	02/02/94										

Graba	Elimina
-------	---------

COMPROBANTE DE INGRESO No. 6

CANCEL. NOTA/DEBITO Fecha: 01/02/94

De: COBO BUENO LUIS OSWALDO Cédula: 180253245-5 Telf.: 84-82-35

Cancelación N/D #: 1 Concepto: CANCELACION ND/1

B A N C O	CHEQUES DEL INGRESO	GIRADOR	VALOR	
CHEQUE No.				
		EFFECTIVO:	1,999,556.00	
		TOTAL :	1,999,556.00	
Capital o Abono:	2,000,000.00	Interés Mora : +	0.00	
Descuentos : -	2,444.00	Otros Conceptos:	2,000.00	
		TOTAL INGRESADO:	1,999,556.00	
ELABORADO	REVISADO	APROBADO	DIGITADO	CONTABILIZADO
_____	_____	_____	_____	_____

29/12/93

CREDIAMBATO

12:35:54

CAPTACIONES Y PRESTACIONES

Clientes

Captaciones

Prestaciones

Otros

Finaliz.

Recibos de Inversión
Ingresos a Caja
Cancel./Captación
Renovaciones
Notas de D

Ingresos
Egresos

Ingresos a Caja por Captaciones

CAPTACIONES Y PRESTACIONES

OTROS CONCEPTOS I N G R E S O S A C A J A

Ingreso a Caja #.....:	7	Esc >> Sale
Código del Cliente.....:		
Fecha.....:		
Valor del Ingreso.....:		
Concepto del Ingreso....:		

Digite el # de Comprobante de Ingreso a CAJA

CAPTACIONES Y PRESTACIONES

OTROS CONCEPTOS I N G R E S O S A C A J A

Ingreso a Caja #.....:	7	Esc >> Sale
Código del Cliente.....:	180253245-5	
Fecha.....:	01/12/93	
Valor del Ingreso.....:	1,800,000.00	
Concepto del Ingreso....:	VENTA DE DOLARES	

Nombre : COBO BUENO LUIS OSWALDO
Direcc...: 12 DE NOVIEMBRE Y MERA

Continúa

Modifica

Otro

CAPTACIONES Y PRESTACIONES

OTROS CONCEPTOS	INGRESOS A CAJA	Modo de Ingreso
Ingreso a Caja #.....:	9 << Esc >	Cheque(s)
Código del Cliente.....:	180253245-5	Efectivo
Fecha.....:	01/12/93	Ambos
Valor del Ingreso.....:	1,800,000.00	
Concepto del Ingreso....:	VENTA DE DOLARES	

Nombre : COBO BUENO LUIS OSWALDO
Direcc...: 12 DE NOVIEMBRE Y MERA

Elija la forma del Ingreso a Caja

CAPTACIONES Y PRESTACIONES

OTROS CONCEPTOS	INGRESOS A CAJA	
Ingreso a Caja #.....:	9 << Esc >> Sale	
Código del Cliente.....:	180253245-5	
Fecha.....:	01/12/93	
Valor del Ingreso.....:	1,800,000.00	
Concepto del Ingreso....:	VENTA DE DOLARES	

Nombre : COBO BUENO LUIS OSWALDO
Direcc...: 12 DE NOVIEMBRE Y MERA

Valor en Efectivo : 1.800.000.00

CAPTACIONES Y PRESTACIONES

OTROS CONCEPTOS I N G R E S O S A C A J A

Ingreso a Caja #.....: 9 << Esc >> Sale
Código del Cliente.....: 180253245-5
Fecha.....: 01/12/93
Valor del Ingreso.....: 1,800,000.00
Concepto del Ingreso...: VENTA DE DOLARES

Nombre : COBO BUENO LUIS OSWALDO
Direcc...: 12 DE NOVIEMBRE Y MERA

Por favor coloque el papel adecuado para imprimir
COMPROBANTE DE INGRESO y presione cualquier tecla....

COMPROBANTE DE INGRESO No. 9

OTROS CONCEPTOS

Fecha: 01/12/93

De: COBO BUENO LUIS OSWALDO

Cédula: 180253245-5

Telf.: 84-82-35

Concepto: VENTA DE DOLARES

B A N C O	CHEQUES DEL INGRESO CHEQUE No.	GIRADOR	VALOR
-----------	-----------------------------------	---------	-------

EFFECTIVO: 1,800,000.00

TOTAL : 1,800,000.00

ELABORADO

REVISADO

APROBADO

DIGITADO

CONTABILIZADO

CAPTACIONES Y PRESTACIONES

COMPROBANTES DE EGRESO

OTROS CONCEPTOS

Comprob. de Egreso #....:	3 << Esc >> Sale
Código del Cliente.....:	
Fecha.....:	
Valor del Egreso.....:	
Concepto del Egreso.....:	

Digite el # de Comprobante de Egreso

CAPTACIONES Y PRESTACIONES

COMPROBANTES DE EGRESO

OTROS CONCEPTOS

Comprob. de Egreso #....:	3 << Esc >> Sale
Código del Cliente.....:	180253245-5
Fecha.....:	01/12/93
Valor del Egreso.....:	200,000.00
Concepto del Egreso.....:	

Nombre : COBO BUENO LUIS OSWALDO
Direcc...: 12 DE NOVIEMBRE Y MERA

Continúa

Modifica

Otro

CAPTACIONES Y PRESTACIONES

COMPROBANTES DE EGRESO		
OTROS CONCEPTOS		
Comprob. de Egreso #....:	3 << Esc	BAN. EMPR.
Código del Cliente.....:	180253245-5	PICHINCHA
Fecha.....:	01/12/93	PACIFICO
Valor del Egreso.....:	200,000.00	PACIF.DOLAR
Concepto del Egreso.....:		
Nombre : COBO BUENO LUIS OSWALDO Direcc...: 12 DE NOVIEMBRE Y MERA		
BANCO	CHEQUE #	VALOR

Número de Cheques: 1

CAPTACIONES Y PRESTACIONES

COMPROBANTES DE EGRESO		
OTROS CONCEPTOS		
Comprob. de Egreso #....:	3 << Esc >> Sale	
Código del Cliente.....:	180253245-5	
Fecha.....:	01/12/93	
Valor del Egreso.....:	200,000.00	
Concepto del Egreso.....:		
Nombre : COBO BUENO LUIS OSWALDO Direcc...: 12 DE NOVIEMBRE Y MERA		
BANCO PICHINCHA	CHEQUE # 1567803	VALOR 200,000.00

Número de Cheques: 1

CAPTACIONES Y PRESTACIONES

COMPROBANTES DE EGRESO

OTROS CONCEPTOS

Comprob. de Egreso #....:	3 << Esc >> Sale
Código del Cliente.....:	180253245-5
Fecha.....:	01/12/93
Valor del Egreso.....:	200,000.00
Concepto del Egreso.....:	

Nombre : COBO BUENO LUIS OSWALDO
Direcc...: 12 DE NOVIEMBRE Y MERA

Prepare la Impresora y Coloque papel
para imprimir COMPROBANTE DE EGRESO...

COMPROBANTE DE EGRESO No.3

Acreedor : CORO BUENO LUIS OSWALDO
Dirección: 12 DE NOVIEMBRE Y MERA

Cédula: 180253245-5
Telf. : 84-82-35

Fecha del Egreso: 01/12/93
Operación : OTROS CONCEP./CAPTACION Concepto:

BANCO	CHEQUE(S) ENTREGADO(S) AL CLIENTE CHEQUE No.	GIRADOR	VALOR
FICHINCHA	1567803		200,000.00

T O T A L : 200,000.00

ELABORADO REVISADO APROBADO CONTABILIZADO CLIENTE

C.I.:

29/12/93

CREDIAMBATO

13:34:11

CAPTACIONES Y PRESTACIONES

Clientes

Captaciones

Prestaciones

Otros

Finaliz.

Comprobantes de Egreso
Cancelación/Prestación
Renovaciones
Notas de Débito
Otros

Elabora Comprobantes de Egreso

CAPTACIONES Y PRESTACIONES

PRESTACIONES C O M P R O B A N T E S D E E G R E S O

Comprob. de Egreso #.: 2 << Esc >> Sale
 Cédula o R.U.C.....:
 Fecha.....:
 Cheques del Cliente...:
 Cheques Entregados....:

CAPTACIONES Y PRESTACIONES

PRESTACIONES C O M P R O B A N T E S D E E G R E S O

Comprob. de Egreso #.: 2 << Esc >>
 Cédula o R.U.C.....: 180253245-5
 Fecha.....: 01/12/93
 Cheques del Cliente...:
 Cheques Entregados....:

|| BANCOS ||

LOCALES

OTRAS PLAZAS

BANCO	CHEQUES DEL CLIENTE CHEQUE #.	VALOR	FEC/VEN.
			0 29/12/93

CAPTACIONES Y PRESTACIONES

PRESTACIONES	COMPROBANTES DE EGRESO		
Comprob. de Egreso #.: 2 << Esc >> Sale Cédula o R.U.C.....: 180253245-5 Fecha.....: 01/12/93 Cheques del Cliente...: Cheques Entregados...:			
CHEQUES DEL CLIENTE			
BANCO	CHEQUE #.	VALOR	FEC/VEN.
PACIFICO	109568	1,500,000	03/01/94
CAJA DE CREDITO	178905	1,500,000	01/02/94
INTERNACIONAL	154008	1,500,000	01/03/94

<< F2 >> Menú de Bancos << F3 >> Añadir Registro << Ctrl W >> Grabar

CAPTACIONES Y PRESTACIONES

PRESTACIONES	COMPROBANTES DE EGRESO		
Comprob. de Egreso #.: 2 << Esc >> Sale Cédula o R.U.C.....: 180253245-5 Fecha.....: 01/12/93 Cheques del Cliente...: 3 Cheques Entregados...:			
— Cliente —			
Nombre: COBO BUENO LUIS OSWALDO Dirección ...: 12 DE NOVIEMBRE Y MERA Cantidad: 4,500,000.00 Tasa Int. ...: 67.00 Int. Total...: 530,417.00			

Continúa

Modifica

Otro

CAPTACIONES Y PRESTACIONES

PRESTACIONES		COMPROBANTES DE EGRESO	
Comprob. de Egreso #.: 2 << E		BAN. EMPR.	
Cédula o R.U.C.....: 180253245-5		PICHINCHA	
Fecha.....: 01/12/93		PACIFICO	
Cheques del Cliente...: 3		PACIF.DOLAR	
Cheques Entregados...: 1			
Cliente		Ch. Cliente	
Nombre	COBO BUENO LUIS OSWALDO	Comp. # ..	
Dirección ...	12 DE NOVIEMBRE Y MERA	Banco	
Cantidad	4,500,000.00	Cheque # :	
Tasa Int. ...	67.00	Valor	
Int. Total...	530,417.00		

CAPTACIONES Y PRESTACIONES

PRESTACIONES		COMPROBANTES DE EGRESO	
Comprob. de Egreso #.: 2 << Esc >> Sale			
Cédula o R.U.C.....: 180253245-5			
Fecha.....: 01/12/93			
Cheques del Cliente...: 3			
Cheques Entregados...: 1			
Cliente		Ch. Cliente	
Nombre	COBO BUENO LUIS OSWALDO	Comp. # ..	2
Dirección ...	12 DE NOVIEMBRE Y MERA	Banco	PICHINCHA
Cantidad	4,500,000.00	Cheque # :	189056
Tasa Int. ...	67.00	Valor	3,969,583
Int. Total...	530,417.00		

Continúa

Modifica

Otro

CAPTACIONES Y PRESTACIONES

PRESTACIONES C O M P R O B A N T E S D E E G R E S O

Comprob. de Egreso #.:	2 << Esc >> Sale
Cédula o R.U.C.....:	180253245-5
Fecha.....:	01/12/93
Cheques del Cliente...:	3
Cheques Entregados....:	1

Cliente	
Nombre	COBO BUENO LUIS OSWALDO
Dirección ...:	12 DE NOVIEMBRE Y MERA
Cantidad:	4,500,000.00
Tasa Int. ...:	67.00
Int. Total...:	530,417.00

Ch. Cliente	
Comp. # ..:	2
Banco:	PICHINCHA
Cheque # ::	189056
Valor:	3,969,583

Prepare la Impresora y Coloque papel para imprimir COMPROBANTE DE EGRESO...
--

COMPROBANTE DE EGRESO No. 2

Acreeedor : COBO BUENO LUIS OSWALDO
 Dirección: 12 DE NOVIEMBRE Y MERA

Cédula: 180253245-5
 Telf. : 84-82-35

Fecha del Egreso: 01/12/93
 Operación : PRESTACION

Tasa : 67 %
 Concepto: PRESTAMO TRES CUOTAS

CHEQUE(S) DEJADO(S) POR EL CLIENTE

BANCO	CHEQUE No.	FEC/VEN.	VALOR	INTERES
PACIFICO	109568	03/01/94	1.500.000.00	92.125.00
CAJA DE CREDITO	178905	01/02/94	1.500.000.00	187.041.67
INTERNACIONAL	154008	01/03/94	1.500.000.00	251.250.00

T O T A L : 4.500.000.00 - 530.417.00

VALOR NETO: 3.969.583.00

CHEQUE(S) ENTREGADOS AL CLIENTE

BANCO	CHEQUE No.	GIRADOR	VALOR
PICHINCHA	189056		3.969.583.00

T O T A L : 3.969.583.00

ELABORADO REVISADO APROBADO CONTABILIZADO CLIENTE

CAPTACIONES Y PRESTACIONES

CAN. PRESTACIONES I N G R E S O S A C A J A

Ingreso a Caja #.....:	10 << Esc >> Sale
Comprobante/Egreso No...:	
Código del Cliente.....:	
Fecha.....:	
Concepto del Depósito...:	

 Digite el # de Comprobante de Ingreso a CAJA

CAPTACIONES Y PRESTACIONES

CAN. PRESTACIONES I N G R E S O S A C A J A

Ingreso a Caja #.....:	10 << Esc >> Sale
Comprobante/Egreso No...:	1
Código del Cliente.....:	180253245-5
Fecha.....:	
Concepto del Depósito...:	

----- Cliente -----	
Nombre :	COBO BUENO LUIS OSWALDO
Tas.Int.:	45.00
Saldo :	800,000.00

Continúa

Modifica

Otro

CAPTACIONES Y PRESTACIONES

CAN. PRESTACIONES I N G R E S O S A C A J A

Ingreso a Caja #.....: 10 << Esc >> Sale
 Comprobante/Egreso No...: 1
 Código del Cliente.....: 180253245-5
 Fecha.....: 03/01/94
 Concepto del Depósito...:

BANCO	CHEQUE #	VALOR	FEC./VEN.
GUAYAQUIL	12432-2334	200000.00	04/01/94
INTERNACIONAL	3242134234	600000.00	05/01/94

<< Esc >> Salir - << Enter >> Confirmar - Hasta 6 Cheques

CAPTACIONES Y PRESTACIONES

CAN. PRESTACIONES I N G R E S O S A C A J A

Ingreso a Caja #.....: 10 << Esc >> Sale
 Comprobante/Egreso No...: 1
 Código del Cliente.....: 180253245-5
 Fecha.....: 03/01/94
 Concepto del Depósito...:

BANCO	CHEQUE #	TASA.	VALOR	F./VENC.
GUAYAQUIL	12432-2334	45.00	200,000.00	04/01/94

Valor Total	Int. Mora	Int. Antic.
200,000.00		250

CAPTACIONES Y PRESTACIONES

CAN. PRESTACIONES		INGRESOS A CAJA		
Ingreso a Caja #.....:			10 << Esc >	
Comprobante/Egreso No...:			1	
Código del Cliente.....:			180253245-5	
Fecha.....:			03/01/94	
Concepto del Depósito...:			CANCELACION CE/1	
Modo de Ingreso				
Cheque(s)				
Efectivo				
Ambos				
BANCO	CHEQUE #	TASA.	VALOR	F./VENC.
GUAYAQUIL	12432-2334	45.00	200,000.00	04/01/94

Elija la forma del Ingreso a Caja

CAPTACIONES Y PRESTACIONES

CAN. PRESTACIONES		INGRESOS A CAJA		
Ingreso a Caja #.....:			10 << Esc >> Sale	
Comprobante/Egreso No...:			1	
Código del Cliente.....:			180253245-5	
Fecha.....:			03/01/94	
Concepto del Depósito...:			CANCELACION CE/1	
BANCO	CHEQUE #	TASA.	VALOR	F./VENC.
GUAYAQUIL	12432-2334	45.00	200,000.00	04/01/94

Valor en Efectivo :

99.750.00

CAPTACIONES Y PRESTACIONES

CAN. PRESTACIONES I N G R E S O S A C A J A

Ingreso a Caja #.....: 10 << Esc >> Sale
 Comprobante/Egreso No...: 1
 Código del Cliente.....: 180253245-5
 Fecha.....: 03/01/94
 Concepto del Depósito...: CANCELACION CE/1

BANCO	CHEQUE #	TASA.	VALOR	F./VENC.
GUAYAQUIL	12432-2334	45.00	200,000.00	04/01/94

Por favor coloque el papel adecuado para imprimir
 COMPROBANTE DE INGRESO y presione cualquier tecla....

COMPROBANTE DE INGRESO No. 10

CANCEL. PRESTACION Fecha: 03/01/94

De: COBO BUENO LUIS OSWALDO Cédula: 180253245-5 Telf.: 84-82-35
Cancelación CE #: 1 Concepto: CANCELACION CE/1

		CHEQUE(S) DEL INGRESO		VALOR
B A N C O	CHEQUE No.	GIRADOR		
INTERNACIONAL	16555	LUIS COBO		100.000.00

EFFECTIVO : 99.750.00

TOTAL : 199,750.00

Capital o Abono:	200.000.00	Interés Mora :	+	0.00
Descuentos : -	250.00	TOTAL INGRESADO:		199,750.00

ELABORADO	REVISADO	APROBADO	DIGITADO	CONTABILIZADO
-----------	----------	----------	----------	---------------

CAPTACIONES Y PRESTACIONES

PRESTACIONES	RENOVACIONES															
<table border="1"> <tr> <td>Comp. Egreso #.....:</td> <td>0</td> <td><< Esc >> Sale</td> </tr> <tr> <td>Cédula.....:</td> <td></td> <td></td> </tr> <tr> <td>Fecha.....:</td> <td></td> <td></td> </tr> <tr> <td>Tasa de Interés....:</td> <td></td> <td></td> </tr> <tr> <td>Cant. Abonada.....:</td> <td></td> <td></td> </tr> </table>		Comp. Egreso #.....:	0	<< Esc >> Sale	Cédula.....:			Fecha.....:			Tasa de Interés....:			Cant. Abonada.....:		
Comp. Egreso #.....:	0	<< Esc >> Sale														
Cédula.....:																
Fecha.....:																
Tasa de Interés....:																
Cant. Abonada.....:																

Ingrese el # de Comprobante de Egreso

CAPTACIONES Y PRESTACIONES

PRESTACIONES	RENOVACIONES															
<table border="1"> <tr> <td>Comp. Egreso #.....:</td> <td>2</td> <td><< Esc >> Sale</td> </tr> <tr> <td>Cédula.....:</td> <td>180253245-5</td> <td></td> </tr> <tr> <td>Fecha.....:</td> <td></td> <td></td> </tr> <tr> <td>Tasa de Interés....:</td> <td></td> <td></td> </tr> <tr> <td>Cant. Abonada.....:</td> <td></td> <td></td> </tr> </table>		Comp. Egreso #.....:	2	<< Esc >> Sale	Cédula.....:	180253245-5		Fecha.....:			Tasa de Interés....:			Cant. Abonada.....:		
Comp. Egreso #.....:	2	<< Esc >> Sale														
Cédula.....:	180253245-5															
Fecha.....:																
Tasa de Interés....:																
Cant. Abonada.....:																
<table border="1"> <thead> <tr> <th>Cliente</th> <th>Prestación</th> </tr> </thead> <tbody> <tr> <td>Nombre : COBO BUENO LUIS OSWALDO</td> <td>Cant/Prest.: 4,500,000.00</td> </tr> <tr> <td>Direcc.: 12 DE NOVIEMBRE Y MERA</td> <td>Interés....: 530,417.00</td> </tr> <tr> <td></td> <td>Fech/Prest.: 01/12/93</td> </tr> </tbody> </table>		Cliente	Prestación	Nombre : COBO BUENO LUIS OSWALDO	Cant/Prest.: 4,500,000.00	Direcc.: 12 DE NOVIEMBRE Y MERA	Interés....: 530,417.00		Fech/Prest.: 01/12/93							
Cliente	Prestación															
Nombre : COBO BUENO LUIS OSWALDO	Cant/Prest.: 4,500,000.00															
Direcc.: 12 DE NOVIEMBRE Y MERA	Interés....: 530,417.00															
	Fech/Prest.: 01/12/93															

Continúa

Modifica

Otro

CAPTACIONES Y PRESTACIONES

PRESTACIONES	RENOVACIONES		
<div style="border: 1px solid black; padding: 5px;"> Comp. Egreso #.....: 2 << Esc >> Sale Cédula.....: 180253245-5 Fecha.....: 03/01/94 Tasa de Interés....: 60.00 Cant. Abonada.....: </div>			
BANCO	CHEQUE #	VALOR	FEC/VEN.
PACIFICO	109568	1500000	03/01/94
CAJA DE CREDITO	178905	1500000	01/02/94
INTERNACIONAL	154008	1500000	01/03/94

<< Esc >> Salir << Enter >> Confirmar

CAPTACIONES Y PRESTACIONES

PRESTACIONES	RENOVACIONES		
<div style="border: 1px solid black; padding: 5px;"> Comp. Egreso #.....: 2 << Esc >> Cédula.....: 180253245-5 Fecha.....: 03/01/94 Tasa de Interés....: 60.00 Cant. Abonada.....: </div>		<div style="border: 1px solid black; padding: 5px;"> Abono en Cheque(s) Efectivo Ambos </div>	
BANCO	CHEQUE #	VALOR	FEC/VEN.
PACIFICO	109568	1,500,000.00	03/01/94
BANCO	CHEQUE #	VALOR	FEC/VEN.
PACIFICO	190879	1,000,000.00	08/02/94

Elija la forma del Ingreso a Caja

CAPTACIONES Y PRESTACIONES

PRESTACIONES	RENOVACIONES																
Comp. Egreso #.....: 2 << Esc >> Sale Cédula.....: 180253245-5 Fecha.....: 03/01/94 Tasa de Interés....: 60.00 Cant. Abonada.....: 500,000.00																	
<table style="width: 100%; border-collapse: collapse;"> <tr> <td style="width: 30%; border-right: 1px solid black;">BANCO</td> <td style="width: 20%; border-right: 1px solid black;">CHEQUE #</td> <td style="width: 30%; border-right: 1px solid black;">VALOR</td> <td style="width: 20%;">FEC/VEN.</td> </tr> <tr> <td style="border-right: 1px solid black;">PACIFICO</td> <td style="border-right: 1px solid black;">109568</td> <td style="border-right: 1px solid black;">1,500,000.00</td> <td>03/01/94</td> </tr> </table>	BANCO	CHEQUE #	VALOR	FEC/VEN.	PACIFICO	109568	1,500,000.00	03/01/94	<table style="width: 100%; border-collapse: collapse;"> <tr> <td style="width: 30%; border-right: 1px solid black;">BANCO</td> <td style="width: 20%; border-right: 1px solid black;">CHEQUE #</td> <td style="width: 30%; border-right: 1px solid black;">VALOR</td> <td style="width: 20%;">FEC/VEN.</td> </tr> <tr> <td style="border-right: 1px solid black;">PACIFICO</td> <td style="border-right: 1px solid black;">190879</td> <td style="border-right: 1px solid black;">1,000,000.00</td> <td>08/02/94</td> </tr> </table>	BANCO	CHEQUE #	VALOR	FEC/VEN.	PACIFICO	190879	1,000,000.00	08/02/94
BANCO	CHEQUE #	VALOR	FEC/VEN.														
PACIFICO	109568	1,500,000.00	03/01/94														
BANCO	CHEQUE #	VALOR	FEC/VEN.														
PACIFICO	190879	1,000,000.00	08/02/94														

Ingreso a Caja	
Número : 11	Valor : 560,000.00
Detalle: RENOVACION CE/2	Fecha : 03/01/94

CAPTACIONES Y PRESTACIONES

PRESTACIONES	RENOVACIONES																
Comp. Egreso #.....: 2 << Esc >> Sale Cédula.....: 180253245-5 Fecha.....: 03/01/94 Tasa de Interés....: 60.00 Cant. Abonada.....: 500,000.00																	
<table style="width: 100%; border-collapse: collapse;"> <tr> <td style="width: 30%; border-right: 1px solid black;">BANCO</td> <td style="width: 20%; border-right: 1px solid black;">CHEQUE #</td> <td style="width: 30%; border-right: 1px solid black;">VALOR</td> <td style="width: 20%;">FEC/VEN.</td> </tr> <tr> <td style="border-right: 1px solid black;">PACIFICO</td> <td style="border-right: 1px solid black;">109568</td> <td style="border-right: 1px solid black;">1,500,000.00</td> <td>03/01/94</td> </tr> </table>	BANCO	CHEQUE #	VALOR	FEC/VEN.	PACIFICO	109568	1,500,000.00	03/01/94	<table style="width: 100%; border-collapse: collapse;"> <tr> <td style="width: 30%; border-right: 1px solid black;">BANCO</td> <td style="width: 20%; border-right: 1px solid black;">CHEQUE #</td> <td style="width: 30%; border-right: 1px solid black;">VALOR</td> <td style="width: 20%;">FEC/VEN.</td> </tr> <tr> <td style="border-right: 1px solid black;">PACIFICO</td> <td style="border-right: 1px solid black;">190879</td> <td style="border-right: 1px solid black;">1,000,000.00</td> <td>08/02/94</td> </tr> </table>	BANCO	CHEQUE #	VALOR	FEC/VEN.	PACIFICO	190879	1,000,000.00	08/02/94
BANCO	CHEQUE #	VALOR	FEC/VEN.														
PACIFICO	109568	1,500,000.00	03/01/94														
BANCO	CHEQUE #	VALOR	FEC/VEN.														
PACIFICO	190879	1,000,000.00	08/02/94														

Por favor coloque el papel adecuado para imprimir
 COMPROBANTE DE INGRESO y presione cualquier tecla....

COMPROBANTE DE INGRESO No. 11

RENOV. PRESTACION Fecha: 03/01/94

De: COBO BUENO LUIS OSWALDO Cédula: 180253245-5 Telf.: 84-82-35
Renovación CE # : 2 AL : 60.00 %
Concepto : RENOVACION CE/2

Rnvdo. CH.#: 109568	PACIFICO	Vence 03/01/94	1,500,000.00
Vqnte. CH.#: 190879	PACIFICO	Vence 08/02/94	1,000,000.00

EFFECTIVO	:	560,000.00
TOTAL	:	560,000.00

Capital o Abono :	500,000.00	Int. N. Operación :	60,000.00
Interés Mora :	0.00	Descuentos :	0.00
Otros Conceptos :		TOTAL INGRESADO :	560,000.00

ELABORADO	REVISADO	APROBADO	DIGITADO	CONTABILIZADO
-----------	----------	----------	----------	---------------

29/12/93

CREDIAMRATO

15:22:40

CAPTACIONES Y PRESTACIONES

Cientes CAPtaciones Prestaciones Otros Finaliz.

Manten./Bancos
Reportes
Anulaciones
REindexación
KeSpaldos

Efectúa Mantenimiento en Bancos

29/12/93

CREDITAMBANK

15:22:40

CAPTACIONES Y PRESTACIONES

Cientes Captaciones Prestaciones Otros Finaliz.

Manten./Bancos
Reportes
Amulaciones
REindexación
Respaldos

Locales.
Otras Plazas

Mantiene Bancos Locales

29/12/93

CREDIAMBATO

15:22:40

CAPTACIONES Y PRESTACIONES

Clientes

Captaciones

Prestaciones

Otros

Finaliz.

Manten./Bancos

Reportes

Anulaciones

REi

ReS

Locales.

ras Plazas

Incrementa

Elimina

Incrementa Bancos

M A N T E N I M I E N T O

BANCOS	
ALTAS	
No: BANCO	<<*ESC>>
14	Salv

M A N T E N I M I E N T O

BANCOS	
ALTAS	
No: BANCO	<<*ESC>>
14 PRUEBA	Salv

Graba << S/N >>

M A N T E N I M I E N T O

BANCOS
ELIMINACION

BANCO	<<*ESC>>
	Sale

M A N T E N I M I E N T O

BANCOS
ELIMINACION

BANCO	<<*ESC>>
PACIFICO	Sale

Está Usted Seguro <<[S/N]>>

29/12/93

CREDITAMBRATO

15:22:40

CAPTACIONES Y PRESTACIONES

Cientes Captaciones Prestaciones Otros Finaliz.

Manten./Bancos
Reportes

Anu
REI
RES

Cientes
Auxil.Inver.
Resum. Cap./Egr.
Compr. Ingresos
Compr. Egresos
Prov./Aprop. Inter.

Reporte de Cientes de la Empresa

R E P O R T E S

C L I E N T E S

Por Favor Prepare la Impresora y Pulse una tecla....

I D E N T I F I C A C I O N E S I D E N T I F I C A C I O N E S

CLIENTES

ENTIDAD: 29712/77

PAG.

CODIGO	N O M B R E	DIRECCION	TELEFONO
1	MANTILLA CASTRO ANA DEL ROCIO	12 DE NOVIEMBRE Y TOMAS	84-28-32
180061357-0	GARCES GORDON CARMELINA	FICDA	82-28-20
180085923-1	GARCIA BARRIGA BYRON HERNAN	IZAMBA	80-28-02
180087712-6	ACOSTA LOPEZ ELIODIA ELVIRA	SUCRE Y MERA	82-78-78
180148352-8	GAMBROA ALVAREZ MARIA MERCEDES	AMBATILLO	- - 0
180197601-8	AGUIRRE MARIA Y/O AGUIRRE JUAN	AV. RUMISAHUI	84-79-88
180253245-5	COBO BUENO LUIS OSWALDO	12 DE NOVIEMBRE Y MERA	84-82-35

=====

R E P O R T E S

AUXILIAR DE INVERSIONES

Ingrese la fecha final de las inversiones que desea obtener
<< ESC >> Retorna

Hasta: 29/12/93

C A P T A C I O N E S Y P R E S T A C I O N E S

AJUXILIA DE INVERSIONES		EXTENSION: 19/12/93				HASTA: 31/01/94		PAG. 1		
REC/INV.	CEDELA	ACREEDOR	FEC/ING.	FEC/VEN.	TASA	PLAZO	CAPITAL	INTERES	TOTAL	TOTAL A PAGAR
1	180253245-5	COBO BUENO LUIS	20/12/93	19/01/94	45.00	30	40.000.000.00	1.250.000.00	41.250.000.00	1.250.000.00
2	180253245-5	COBO BUENO LUIS	20/12/93	18/02/94	45.00	60	4.050.000.00	45.565.00	4.095.565.00	22.781.50
3	180253245-5	COBO BUENO LUIS	20/12/93	18/02/94	45.00	60	4.600.000.00	51.750.00	4.651.750.00	25.575.00
4	180253245-5	COBO BUENO LUIS	29/12/93	28/02/94	45.00	61	40.450.000.00	3.084.315.00	43.534.315.00	1.516.875.25
5	180253245-5	COBO BUENO LUIS	29/12/93	28/02/94	45.00	61	4.390.000.00	311.865.00	4.701.865.00	153.375.25
6	180253245-5	COBO BUENO LUIS	02/02/94	04/03/94	44.00	30	9.401.045.00	344.735.00	9.746.578.00	544.735.00
7	180253245-5	COBO BUENO LUIS	01/12/93	31/01/94	33.00	61	1.600.000.00	29.467.00	1.629.467.00	44.000.16
8	180085923-1	GARCIA BARRIGA BYRON	01/11/93	31/01/94	68.00	91	1.000.000.00	309.400.00	2.189.400.00	182.000.00
9	180061357-0	GARCES GORDON	29/11/93	24/01/94	45.00	56	16.000.000.00	1.176.000.00	17.976.000.00	630.000.00

 122.791.043.00 6.643.091.00 129.454.954.00 4.009.642.16

29/12/93

CREDIAMBATO

15:45:12

CAPTACIONES Y PRESTACIONES

Cientes

Captaciones

Prestaciones

Otros

Finaliz.

Manten./Bancos

Reportes

Anu

REI

ReS

Cientes

Auxil.Inver.

Resum. Cap./Egr.

Ingresos

Captaciones

Egresos

Egresos

Aprop. Inter.

Reporte de Comprobantes de Ingreso

R E P O R T E S

RESUMEN DE CAPTACIONES

Ingrese el Período
<< ESC >> Retorna

Desde: 29/12/93 Hasta: 29/12/93

R E P O R T E S

RESUMEN DE EGRESOS

Ingrese el Período
<< ESC >> Retorna

Desde: 29/12/93 Hasta: 29/12/93

29/12/93

CREDIAMBATO

15:58:18

CAPTACIONES Y PRESTACIONES

Cientes

Captaciones

Prestaciones

Otros

Finaliz.

Manten./Bancos
Reportes

Anu

REi Clientes

ReS Auxil. Inver.

Resum. Cap./Egr.

Compr. Ingresos

Compr. Egresos

Prov./Ap

Captaciones
Prestaciones

Reporte de Comprobantes de Ingreso

R E P O R T E S

COMPROBANTES DE EGRESOS
POR CAPTACION

Ingrese el Período
<< ESC >> Retorna

Desde: 29/12/93 Hasta: 29/12/93

C A P T A C I O N E S Y P R E S T A C I O N E S

COMPROBANTE DE EGRESOS EMISION: 29/12/93 DESDE: 01/12/93 HASTA: 02/02/94 Pág. 1
 POR CAPTACION

COMP./EGR.	CEDELA	NOMBRE	FEC/ESR	CONCEPTO	BANCO	CHEQUE NO	VALOR
1	188233245-5	COBO BUENO LUIS OSMA	29/12/93	CANCELAC	PICHINCHA	2332223452	4,631,750.00
2	188233245-5	COBO BUENO LUIS OSMA	29/12/93	RENOVACI	PICHINCHA	1234567898	5,563.00
3	188233245-5	COBO BUENO LUIS OSMA	01/12/93	OTROS	PICHINCHA	1567893	200,000.00

 4,837,313.00

RESUMEN DE EGRESOS:

4,631,750.00

CANCELACIONES:

5,563.00

RENOVACIONES :

200,000.00

OTROS :

RESUMEN DE BANCOS:

0.00

PACIFICO :

4,837,313.00

PICHINCHA:

R E P O R T E S

COMPROBANTES DE EGRESOS
POR PRESTACION

Ingrese el Período
<< ESC >> Retorna

Desde: 29/12/93 Hasta: 29/12/93

C A P T A C I O N E S Y P R E S T A C I O N E S

CONFIRMANTE DE EGRESOS ENISTON: 07/12/93 DESDE: 01/12/93 HASTA: 07/12/93 Pág. 1
POR PRESTACION

COMP./EGR.	CEDULA	NOMBRE	FEC/PRES	CONCEPTO BANCO	CHEQUE	TASA	VALOR/CHEQUE	INTERES	TOTAL
1	100250245-5	COBO BUENO LUIS OSWA	03/12/93	PRESTAC. PICH	2405-46476	45.00	792,050.00	7,750.00	800,000.00
1	100250245-5	COBO BUENO LUIS OSWA	01/12/93	PRESTAC. PICH	109056	67.00	5,769,583.00	500,417.00	6,500,000.00
1	100250245-5	COBO BUENO LUIS OSWA	01/12/93	PRESTAC. PICH	14560	67.00	1,575,530.00	224,450.00	1,800,000.00

TASA PROMEDIO FOND.: 59.67 6,337,383.00 762,617.00 7,100,000.00

RESUMEN DE BANCOS:
 PACIFICO : 0.00
 PICHINCHA: 6,337,383.00

 6,337,383.00

RESUMEN DE EGRESOS:
 PRESTAMOS: 6,337,383.00
 OTROS : 0.00

 6,337,383.00

R E P O R T E S

PROVISION DE INTERESES

Ingrese el Período
<< ESC >> Retorna

Desde: 29/12/93 Hasta: 29/12/93

CAPTACIONES Y PRESTACIONES

-ADQUISICION DE INTERESES EMISION: 07/10/93 DESDE: 01/10/93 HASTA: 07/10/93 PAG. 1

REC/IMP.	ACREEDOR	FEC/ING.	FEC/VEN.	TASA	PLAZ DIAS	CAPITAL	INTERES TOTAL	VALOR PERIODO	VALOR ACUMUL.	V./ACUM. PAGAR
4	CORDO BUENO LUIS	07/10/93	20/02/94	45.00	61 1	40,450,000.00	1,204,210.00	50,562.50	0.00	0.00
6	CORDO BUENO LUIS	02/02/94	04/03/94	44.00	50 00	7,401,860.00	344,735.20	-370,579.54	-402,170.20	-402,170.20
7	CORDO BUENO LUIS	01/10/93	01/01/94	33.00	61 29	1,600,000.00	59,467.80	42,500.00	41,866.66	41,866.66
8	GARCIA BARRIGA BYRON	01/11/93	01/01/94	60.00	71 27	1,000,000.00	307,400.20	70,500.00	177,200.00	177,200.00
9	GARCES GORDON	07/11/93	04/01/94	45.00	56 29	15,000,000.00	1,176,000.00	507,000.00	630,000.00	630,000.00

70,451,860.00
 5,803,715.00
 507,996.17
 466,075.86
 466,075.86

R E P O R T E S

AFROPIACION DE INTERESES

Ingrese el Periodo
<< ESC >> Retorna

Desde: 29/12/93 Hasta: 29/12/93

CAPITACIONES Y PRESTACIONES

APROPRIACION DE INTERESES		EXISTENCIA:	09/12/93	0999:	31/12/93	HASTA:	09/12/93	VALOR			
COMP./EGR.	INGR./CAJA CHEQUE NO	BANCO	DEBIDA	FECH/ING	FECH/VEN	DIAS	CAPITAL	TOTAL INTERES	O/C	VALOR PERIODO	VALOR ACUMULADO
:	0242104204	INTERNACTO	158250245-5	09/12/93	05/01/94	5	500.000.00	5.300.00	0	1.500.00	5.000.00
:	073795	CASA DE CR	158250245-5	01/12/93	01/02/94	62	1.500.000.00	187.041.67	19	67.487.00	187.041.67
:	054008	INTERNACTO	158250245-5	31/12/93	01/03/94	30	1.500.000.00	251.250.00	29	30.750.00	251.250.00
:	09077	PACIFICO	158250245-5	03/01/94	00/02/94	26	1.000.000.00	50.000.00	-4	-5.000.00	50.000.00
:	00457	CASA DE CR	158250245-5	31/12/93	01/02/94	32	1.500.000.00	224.450.00	29	184.984.00	224.450.00

6,400,000.00	720,741.67	260,263.50	720,741.67
--------------	------------	------------	------------

29/12/93

CREDITAMBAID

16:05:05

CAPTACIONES Y PRESTACIONES

Cientes

Captaciones

Prestaciones

Otros

Finaliz.

Manten./Bancos
Reportes
Anulaciones
REinde
Respal

Cientes
Rec. Inver.
Comp. Ingr.
Compr. Egr.
Nota/Debito

Eliminación de Cientes

CAPTACIONES Y PRESTACIONES

ANULACION DE
CLIENTES

Ingrese el código a ser Anulado << ESC >> para Abortar

180253245-5

Cédula : 180253245-5
Nombre : COBO BUENO LUIS OSWALDO

El Cliente aún tiene Saldos pendientes

CAPTACIONES Y PRESTACIONES

ANULACION DE
RECIBOS DE INVERSION

Ingrese el código a ser Anulado << ESC >> para Abortar

7

Cédula : 180253245-5 Nombre : COBO BUENO LUIS OSWALDO
Valor : 1,600,000.00 Interés : 89,467.00
F./Cap.: 01/12/93 F./Venc.:31/01/94

Está Ud. Seguro..? << S/N >>

CAPTACIONES Y PRESTACIONES

ANULACION DE

COMPROBANTES DE INGRESO
POR RENOV./NOTA DEBITO

Ingrese el código a ser Anulado << ESC >> para Abortar

5

Cédula : 180253245-5 Nombre : COBO BUENO LUIS OSWALDO
Valor : 153,333.00 Fec./Ingr.: 03/01/94

Al Eliminar el CI/5, Usted estará eliminando
todos los documentos que están relacionados con el com-
probante elegido...

Está Ud. Seguro..? << S/N >>

29/12/93

CREDIAMBATO

16:18:35

CAPTACIONES Y PRESTACIONES

Clientes Captaciones Prestaciones Otros Finaliz.

Manten./Bancos
Reportes
Anulaciones
REinde
ReSpal

Clientes
Rec. Inver.
Comp. Ingr.
Compr. Egr.
Nota/

Captaciones
Prestaciones

Elimina Comp. de Egresos por Captaciones

CAPTACIONES Y PRESTACIONES

ANULACION DE
COMPROBANTES DE EGRESO POR CAPTACIONES

Ingrese el código a ser Anulado << ESC >> para Abortar

1

Cédula : 180253245-5 Nombre : COBO BUENO LUIS OSWALDO
Valor : 4,651,750.00
F./Egr.: 29/12/93

Está Ud. Seguro..? << S/N >>

CAPTACIONES Y PRESTACIONES

ANULACION DE
COMPROBANTES DE EGRESO POR PRESTACIONES

Ingrese el código a ser Anulado << ESC >> para Abortar

3

Cédula : 180253245-5 Nombre : COBO BUENO LUIS OSWALDO
Valor : 1,800,000.00 Interés : 224,450.00
F./Pres: 01/12/93

Está Ud. Seguro..? << S/N >>

CAPTACIONES Y PRESTACIONES

ANULACION DE

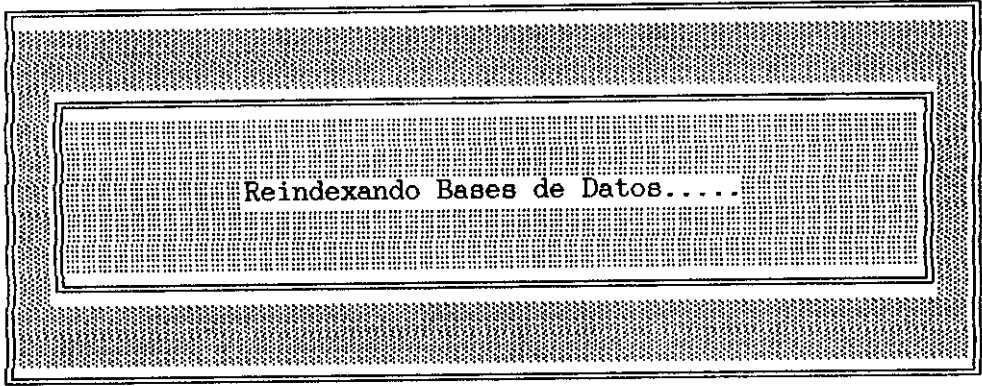
NOTAS DE DEBITO

Ingrese el código a ser Anulado << ESC >> para Abortar

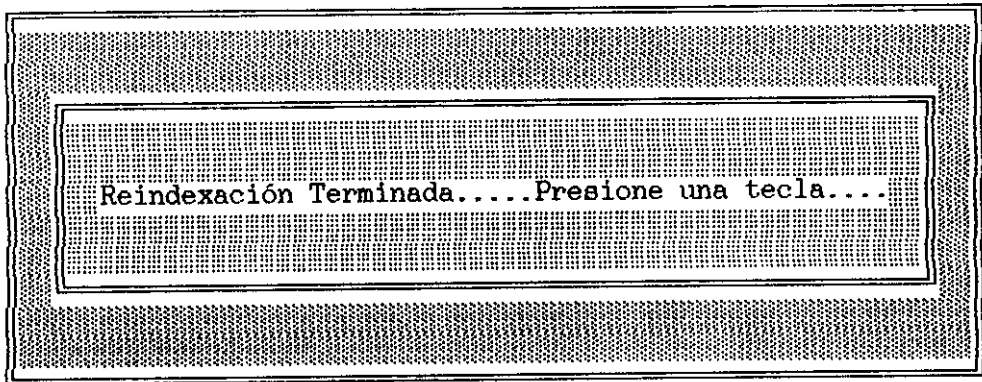
1

Nota de Débito Cancelada... Elimine primero Ingreso a Caja...

R E I N D E X A C I O N



R E I N D E X A C I O N



29/12/93

CREDIAMBATO

16:46:01

CAPTACIONES Y PRESTACIONES

Cientes

CAptaciones


Prestaciones

Otros

Finaliz.

Salir al FoxPro
Salir al Sistema

Sale a la Ventana de Comandos



Presione cualquier tecla....

MANUAL

DEL

USUARIO

ABREVIATURAS UTILIZADAS:

<i>RI</i>	<i>Recibo de Inversión</i>
<i>LC</i>	<i>Letra(s) de Cambio</i>
<i>ND</i>	<i>Nota de Débito</i>
<i>CI</i>	<i>Comprobante de Ingreso</i>
<i>CE</i>	<i>Comprobante de Egreso</i>
<i>IC</i>	<i>Ingreso a Caja</i>

Para la obtención de los resultados esperados con la implantación del sistema, y si Usted es una de las personas que estarán a cargo de su manejo, es necesario que tenga un cabal conocimiento en lo referente al modo de operación del mismo.

Es este manual el encargado de guiarle paso a paso en cada uno de los módulos que le corresponda manejar, así:

Una vez que usted se encuentre en el directorio del FOXPRO2 deberá digitar CA_ENTRAR.


Ahora, podrá visualizar una pequeña ventana que le pedirá ingresar la CLAVE de acceso al sistema, la misma que por razones de seguridad no es descrita pero si dada a conocer confidencialmente a la persona responsable del manejo del SIRVIDOR de la red.

<p style="text-align: center;">CLAVE [<< ***** >>]</p>
--

El usuario tendrá 3 oportunidades para el ingreso de la clave, de no acertar en ninguna, el programa abortará, caso contrario entrará al Menú Principal

del sistema que contiene varias opciones con menús desplegables asociados a los mismos. La elección de cada opción puede hacerse de varias formas:

- Situando sobre la opción, una barra guía mediante el uso de las flechas del teclado para movilizarse entre ellas y presionando ENTER en la que desee.
- Pulsando la tecla que aparece en color intenso o resaltado en cada opción.
- Situando el puntero sobre la opción deseada y pulsando una vez el botón izquierdo (si disponemos de ratón).



MENU CLIENTES

CLIENTES: Presenta la pantalla para el ingreso de datos del Cliente, cuyo registro estará identificado por la Cédula. Si usted digita << ESC >> en la cédula retorna al Menú Anterior, al contrario, si Usted digita una cédula cualquiera el programa controlará su presencia o ausencia en el archivo de clientes. En caso de no existir, deberá continuar ingresando los datos personales (Nombre, Dirección, Teléfono y Referencia), caso contrario los datos serán desplegados en pantalla.

Sea cual fuera el caso aparecerá un menú en la parte inferior con las siguientes opciones elegibles empleando las flechas o presionando la letra con color distinto:

Graba: Le permite grabar los datos si éstos han sido Ingresados en ese momento o regrabar si han sido únicamente modificados.

Modifica: Permite modificar los datos sin importar si ha sido o no anteriormente GRABADOS, a excepción de la cédula.

Anterior: Muestra el registro anterior al que se encuentra en pantalla.

Siguiente: Muestra el registro siguiente al que se encuentra en pantalla.

Resúmenes: Presenta un Submenú en el cual se puede elegir el tipo de Resumen de operaciones que se desea visualizar. Estos resúmenes hacen referencia al cliente cuyos datos se encuentran presentes en pantalla en ese momento.

- Captaciones: Muestra todas las captaciones o inversiones vigentes pertenecientes a ese cliente con los datos más importantes: Comprobante Número, Cantidad Prestada, Fecha e Interés.

- Prestaciones: Muestra todas las prestaciones vigentes que pertenecen a ese cliente y contiene los datos como: Comprobante Número, Cantidad Prestada, Fecha Prestación e Interés.

- Notas de Débito: Muestra los siguientes campos: ND Número, Cheque Número, Banco del Cheque, Fecha de Vencimiento, Valor Total de

todas las ND pendientes de ese cliente.

- Retornar: Mediante esta opción retornamos al Submenú Anterior.

Otro: Es la Opción por medio de la cual Usted regresa a la pantalla de ingreso de datos, grabando o sin grabar los ingresados, para digitar un nuevo número de Cédula o a su vez presionar <<ESC >> y retornar al Menú Principal.

MENU CAPTACIONES

<p><i>Recibos de Inversión</i> <i>Ingresos a Caja</i> <i>Cancel./Captación</i> <i>REnovaciones</i> <i>Notas de Débito</i> <i>Otros</i></p>
--

RECIBOS DE INVERSION: Muestra una pantalla para el ingreso de datos relacionados con la captación, tales como:

- Recibo de Inversión #: (RI) El mismo que acepta hasta 10 dígitos. Por omisión aparece el primer número secuencial disponible de los que se hallan grabados en la base. Si Usted presiona << ESC >> retornará inmediatamente al Menú Anterior, si digita un número de Recibo de Inversión existente, todos los datos serán desplegados, de lo contrario podrá continuar con el ingreso.

- Cédula: Debe ingresar el número de cédula o RUC del cliente que está invirtiendo su dinero. Si digita << ESC >> retornará a pedir un nuevo número de RI. Si digita un número de cédula inexistente le aparecerá el siguiente mensaje:

"Cliente no Creado, lo crea << S/N >>"

y el cursor estará esperando por una "S" o una "N". Si presiona "S" le aparecerá la pantalla del Control de Clientes y podrá Usted crear otro cliente, luego de lo cual retornará el control al campo cédula en el RI y le seguirá pidiendo un número hasta que ingrese una cédula existente y desplegará el nombre y dirección del cliente al que pertenece.

- Fecha: de la Captación, no necesariamente la actual.

- Tasa: a la que se realiza la captación. Si la tasa es 0, luego le pedirá el Monto del Interés a pagar por la cantidad invertida.

- Tiempo: Plazo de Inversión en días con un máximo de 99999, por considerar que los tiempos de inversión no son largos y que además están predispuestos a ser renovados, con este tiempo en días automáticamente es calculada la fecha de vencimiento.

Aquí tenemos un pequeño menú con tres opciones:

Continúa Modifica Otro

- Si elegimos Continúa, seguirá pidiendo los datos necesarios.

- Modifica, retornará el cursor a la posición cédula pero sin borrar los datos hasta allí ingresados.

- Otro, Borra todos los datos y espera por un nuevo número de RI o << ESC >> en la posición correspondiente.

Al continuar con la ejecución del sistema aparecerá un menú para elegir el Período de Inversión:

Mensual Bimestral Trimestral Anual Final

- Si el período no guarda relación con el tiempo a invertir, aparecerá el siguiente mensaje:

"Período Erróneo...Presione Enter..."

- Si el período es correcto, en la parte superior derecha aparecerá un menú para elegir la forma de inversión:

Forma de Inversión

<p>Cheque(s) Efectivo Ambos</p>
--

- Cheques: En la última línea aparecerá el siguiente mensaje:

"Número de Cheques a Ingresar:"

Usted deberá digitar un número de 1 a 6. Luego, de acuerdo a ese número debe ingresar los cheques, pudiendo elegir mediante una ventana en la parte superior los Bancos que desee, sean éstos locales o de otras plazas. Por cada cheque debemos ingresar:

Banco, elegido de entre locales y de otras plazas.

Cheque No., Número de Cheque de 10 caracteres.

Girador, Nombre del Girador con un máximo de 20 caracteres.

Valor, Cualquier número mayor que 0 y de hasta 12 cifras enteras y 2 decimales.

- Efectivo: Acepta directamente el valor a invertir.

- Ambos: Pide el Valor a Invertir en cheques de la forma indicada anteriormente y en efectivo también una cantidad mayor o igual que 0 de hasta 14 números.

Luego de haber efectuado la Inversión en

cualquiera de las formas posibles, pedirá ingresar el detalle y la fecha del Ingreso a Caja, puesto que el programa graba automáticamente el Ingreso a Caja que secuencialmente le corresponda a ese Recibo de Inversión.

Al confirmar estos datos, aparecerá un mensaje en el que le pide preparar la impresora y presionar "S" o "N" según Usted desee o no imprimir el Recibo de Inversión, Letras de Cambio que de acuerdo al tiempo y período de Inversión resulten, Comprobante de Ingreso (CI), luego de lo cual el cursor retornará a pedir otro Número de Recibo de Inversión.

INGRESOS A CAJA: Si elige esta opción aparecerá una pantalla en la que Usted debe ingresar el Número del IC que desea consultar, puesto que los Ingresos a Caja por Captaciones son elaborados automáticamente al momento de elaborar los RI. Luego de desplegar los datos le aparecerá un mensaje:

"Imprime << S/N >>"

si desea imprimir debe pulsar "S" o Enter caso contrario "N" y luego pulsar cualquier tecla en respuesta al mensaje de

"Presione cualquier tecla....".

Para retornar al menú anterior debe presionar <<ESC>>.

CANCELACION CAPTACION: *Muestra una pantalla en la cual el cursor está esperando por un << ESC >> para retornar al menú anterior, un ENTER para ingresar datos del Comprobante de Egreso (CE) o si desea consultar un CE un número menor que el presente en pantalla, este último corresponde al nuevo CE que será elaborado si presiona ENTER*

- Cédula: Deberá digitar 11 caracteres incluido el guión de la Cédula o 13 caracteres del R.U.C.. Al igual que en los RI verifica su presencia en la base de clientes, si existe lee el,

- Número de RI que va a ser cancelado, de existir ese recibo y pertenecer a el código del cliente leído, los datos más importantes del RI son desplegados caso contrario se visualizarán varios mensajes de error y retornará al campo de cédula. Luego de desplegar los datos del RI se podrá visualizar un menú de:

Continúa

Otro

Si elige Otro, limpiará la pantalla y esperará por un nuevo CE, caso contrario pasará al campo de

- Fecha: Deberá ingresar la fecha de pago de la Captación que obviamente debe ser mayor que la fecha de creación de la misma.

- Cheques Entregados: Aceptará de 1 a 3 cheques a entregar por cancelación de la Captación. Luego de ingresar el número correcto, y si la fecha de vencimiento de la Inversión es diferente a la de la Cancelación aparecerá un mensaje:

*"Efectúa RELIQUIDACION DE INTERESES << S/N >>
<<S>>"*

Si responde con "S", recalcula los intereses desde la fecha de captación hasta la fecha ingresada caso contrario los intereses son los calculados el efectuarse la Captación.

Posteriormente, según el número de cheques ingresado deberá elegir los Bancos con los cuales va a cancelar. Estos Bancos son desplegados en la parte superior derecha. Automáticamente aparecerá el nombre del Banco seleccionado, en una ventana en la que debe

ingresar también el Número del cheque y el valor.

Si el valor es correcto, se presenta un menú en el que se debe elegir entre:

Continúa Otro

Si elige Otro, limpia la pantalla y retornará a pedir número de CE. Si elige la opción Continúa aparecerá dos opciones:

<G>raba <E>limina [[G]]

Al presionar ENTER o "G", los datos ingresados serán grabados y le preguntará:

"Imprime << S/N >>"

Si desea imprimir el CE presiona "S". Si pulsó una "E" le pregunta si está seguro de eliminar los datos. Luego de salir de estas interrogantes esperará por otro número de CE.

RENOVACIONES: Debe ingresar a este módulo cuando desee efectuar una reinversión ya sea total, con incremento o retiro de capital.

Cada vez que elabore una renovación el computador genera un nuevo número de Recibo de Inversión (RI), por tal motivo directamente debemos ingresar la cédula o presionar << ESC >> para retornar al menú anterior.

- Cédula: Igual control que en las opciones anteriores se efectúa en este campo para establecer si el cliente existe o no. Si existe, los datos personales (Nombre, Dirección) del cliente aparecerán en pantalla.

Si Usted desea continuar debe elegir en el menú que aparece en la parte inferior la opción Continúa, caso contrario la opción Otro.

Luego de haber presionado Continúa aparecerá una ventana que contiene todos los RI pendientes de ese cliente con los siguientes datos: Recibo No., Valor, Tasa, Interés, Período, Fec/Cap y Fec/Ven. De ellos Usted debe elegir hasta 5, los que luego le serán desplegados en pantalla.

- Fecha: Esta fecha es flexible y es a partir de ella que se tomará en cuenta la Renovación.

La Reliquidación de intereses también puede darse en este módulo si responde con "S" al mensaje desplegado en la última línea. Se haya o no hecho la reliquidación de intereses

el valor del interés a pagar es flexible.

- Tasa de Interés: Debe ingresar la tasa de interés a la que desea Renovar la Captación.

- Tiempo a Invertir: Es el nuevo período al que invierte el dinero el cliente. Este período es controlado automáticamente para que cuando la fecha de vencimiento sea un día festivo o un fin de semana lo pase al primer día laborable posterior a esa fecha.

En base al tiempo a Invertir, se procede a elegir el período de inversión, el que debe ser correcto de lo contrario le desplegará un mensaje de error.

Para efectos de cálculo el sistema le pedirá el tipo de Renovación:

Total Con Retiro Con Incremento

- Total, significa que los intereses y el capital formarán el nuevo Capital de la Renovación.

- Con Retiro, si el cliente decide retirar una parte del dinero o únicamente los intereses se lo hace por medio de esta

opción, entonces se procederá a aceptar los datos de los cheques con los que va a egresar.

- Con Incremento, al igual que la opción anterior, si el cliente desea puede incrementar su capital, para ello debe ingresar primero el valor a incrementar y después distribuirlo eligiendo cualquiera de las siguientes formas de reinversión que se le presentan:

Forma de Inversión

Cheques
Efectivo
Ambos

Luego de haber elegido una de ellas, tiene opción a Modificar, si desea también puede cancelar, presionando ENTER en la opción Otro. Si elige Continúa en cambio, Usted estará confirmando lo ingresado y deberá digitar el detalle del RI generado.

Si la Renovación fue hecha con incremento le aparecerá un pequeño recuadro en el que le indica el número del IC, le pide el detalle y la fecha de dicho ingreso.

Es así como habrá terminado con la Renovación, luego le preguntará:

"Imprime << S/N >>"

a lo que responderá con "S" o "N" según Usted desee o no imprimir el RI, así mismo con las Letras de Cambio. Si la Renovación fue hecha con incremento, le preguntará si desea imprimir el CI, si fue con retiro imprimirá el CE y si fue total no imprimirá ningún otro documento.

Luego de imprimir o no, el cursor retornará a pedir otra Cédula.

NOTAS DE DEBITO: *Presionando la letra N o posecionándose en esta opción y presionando ENTER, aparecerá un submenú:*

<i>Emisión Renovación Cancelación</i>

EMISION: *Podrá visualizar una pantalla con los siguientes campos:*

- Nota de Débito #.: Por omisión presenta el número de Nota de Débito (ND) que secuencialmente corresponda. Si Usted ingresa un número menor desplegará los datos

pertenecientes a ese número de ND o si presiona ENTER Usted podrá seguir ingresando los demás datos, caso contrario si presiona <<ESC>> retornará al menú anterior.

- Cédula: Puede ser el número de cédula o RUC del cliente, al igual que en los casos anteriores podrá ir a crear el cliente, una vez que hayamos elegido un código correcto, aparecerá en un pequeño recuadro el nombre y la dirección del mismo.

- Fecha: Es la fecha de elaboración de la ND.

Los posteriores datos harán referencia al cheque devuelto, estos datos son:

- Not./Deb.: Corresponde al número de ND emitida por el Banco, el que puede tener hasta 15 caracteres.

- Banco: Su elección se efectuará automáticamente después de ingresar la ND del Banco. Usted puede escoger de entre los bancos Locales y de Otras Plazas, el que corresponda al cheque devuelto. Luego de elegir con las flechas o a su vez con los números que aparecen en el costado izquierdo

de la ventana y presionar ENTER, el nombre del banco aparecerá en el lugar correspondiente.

- *Cheque #.:* Es un campo de 10 caracteres.

- *Cta.Cte.:* Debe ingresar el número de cuenta del cliente.

- *Fec.Ven.:* Fecha de vencimiento del cheque devuelto.

- *Motivo:* Aparecerá de inmediato una ventana en la cual Usted puede elegir de entre 7, el motivo del protesto:

MOTIVO
1. Insuf. Fondos
2. Cuenta Cerrada
3. Firma Inconf.
4. Orden/Girador
5. Cheque Anulado
6. Mal Girado
7. Otros

Para elegir basta presionar el número correspondiente al motivo que desee. Si presiona el número 7, Usted debe ingresar su propio motivo.

- *Girador:* Nombre del girador del cheque

devuelto, máximo de 20 caracteres.

- Valor: El valor del cheque protestado.

Un pequeño menú será la pausa para que Usted decida si desea Continuar, Modificar o Salir, si elige modificar lo hará desde el detalle del cheque devuelto, si presiona ENTER en Otro, saldrá a pedir un número de ND a elaborar. Al poner Continúa deberá ingresar los datos del Banco del Protesto:

- Banco/Protesto: Debe elegir de entre los tres Bancos con los que trabaja la Empresa, el que haya protestado.

- Gastos de Protesto: Es un valor que recarga el Banco por el protesto del cheque, el cual puede ser o no ingresado.

- Referencia: Si desea puede poner algún tipo de referencia alusiva al protesto o al cliente.

Nuevamente tendrá en pantalla el menú para decidir si Continúa, Modifica o elige Otra Nota de Débito.

Eligiendo Continúa finalizamos el ingreso y va a imprimir si así lo desea.

RENOVACION: *Los siguientes son los campos que Usted debe ingresar:*

- Nota de Débito #: Es el número de ND que desea Renovar. Si pulsa << ESC >> retornará al menú anterior.

- Cédula/Cliente: Desplega automáticamente de acuerdo al número de ND.

- Fecha: De Renovación de la ND. Debe ser necesariamente mayor que la fecha de elaboración de la misma.

- Tasa de Interés: A la que se renova dicha ND.

- Cant. Abonada: Puede o no efectuar abono al renovar, de no querer hacerlo debe presionar ENTER.

- Período: Es el tiempo al que va a renovar.

Si la fecha de vencimiento será calculada automáticamente y si es un día festivo o fin

de semana, aparecerá un mensaje indicándole a que día corresponde y al presionar ENTER tendrá otro mensaje:

"Cambia Período <<S/N>>"

si Usted desea puede cambiar, debe pulsar la letra "S", caso contrario quedará con la fecha ingresada.

De acuerdo a las fechas (Vencimiento del Cheq. y Renovación) se calcula el Interés Mora o Anticipado, los mismos que pueden ser modificados.

Aparece nuevamente el mensaje de:

Continúa Modifica Otro

Si Usted elige Continúa, debe ingresar los datos del cheque con el cual va a Renovar.

Luego pide la forma del IC:

~~Modo de Ingreso~~

<p>Cheque(s) Efectivo Ambos</p>

A continuación Usted debe ingresar los datos del cheque(s) del IC y/o el valor en efectivo, dependiendo de la forma de inversión que haya elegido.

Ahora deberá ingresar el concepto y la fecha del IC. En caso de querer imprimir el IC debe presionar "S".

CANCELACION: La cancelación de una Nota de Débito (ND) tiene que ver con el ingreso de dinero caja, por lo tanto hemos adicionado una seguridad para efectuar esta operación.

Como todas las claves existentes en el Sistema Usted puede intentar ingresar 2 veces.

Al haber acertado, le aparecerá un recuadro con los siguientes campos:

- Ingreso a Caja: Es un campo de 10 números, donde le aparecerá el primer número secuencial libre que le corresponda al IC. Si Usted digita un número menor al que es desplegado y luego de verificar la existencia de dicho Ingreso a Caja (IC), desplegará los datos correspondientes y le preguntará si reimprime.

Si presiona << ESC >> retornará al menú anterior. Si presiona ENTER estará elaborando el nuevo CI mediante el ingreso de los

siguientes datos:

- Nota de Débito No.: Aquí debe digitar el número de ND que desea cancelar; de existir hará que se despliegue en pantalla el Nombre del cliente, la Tasa de Interés de la ND (en caso de que haya sido Renovada) y el Saldo de la misma.

Luego tendremos en la parte inferior un menú

Continúa Otro

Al elegir Continúa, aparecerá en pantalla los datos generales de la ND que está cancelando y de igual forma, desplegará el menú anteriormente mencionado. Si desea seguir con el ingreso de datos, debe escoger la opción Continúa.

- Fecha: Es la fecha del IC, la que debe ser mayor que la fecha de Prestación o Renovación de esa ND.

En caso de no haber sido Renovada la ND, le pedirá en la parte inferior el interés a Cobrar desde la fecha de vencimiento del cheque hasta la de cancelación. Este valor puede ser igual a 0.

En caso de haber existido Gasto del Protesto y de no haber sido cancelado en Renovaciones anteriores, le preguntará:

"Cancela Valor del Protesto << S/N >>"

si digita la letra "S" se asignará automáticamente al valor a ingresar; caso contrario quedará con 0.

Cuando la ND ha sido renovada, y la fecha de cancelación es diferente a la de Vencimiento puede dar lugar a un Interés Mora o Anticipado que es también flexible.

- Concepto del Depósito: Si desea puede ingresar alguna frase que de una idea del ingreso.

Ahora, es necesario especificar la forma de IC.

Modo de Ingreso

*Cheque(s)
Efectivo
Ambos*

Valor que sin importar la forma en que haya sido ingresado debe ser igual al valor de la ND + valor del protesto + Interés Mora - Interés Anticipado en caso de haberlo existido.

Una vez que el valor esté correcto, tendrá que elegir entre:

<i>Graba</i>	<i>Elimina</i>
--------------	----------------

*En caso de haber grabado puede imprimir el CI respondiendo con una "S" a la pregunta de:
"Imprime <<S/N>>."*

OTROS: Al escoger esta opción aparecerá un submenú:

<i>Ingresos</i> <i>Egresos</i>

INGRESOS: Usted debe elegir esta opción si desea generar un Ingreso a Caja por un concepto diferente a la Inversión.

Para elaborar el CI Usted debe ingresar los siguientes datos:

- Código del Cliente: Número de Cédula o R.U.C., compuesto de 13 caracteres.*
- Fecha: del Ingreso.*
- Valor del Ingreso: Monto que va a ingresar.*

Seguidamente deberá responder con una "S" o una "N" a la pregunta que le aparece en la parte inferior:

"Imprime << S/N >>"

Luego de imprimir o no el CI, debe pulsar cualquier tecla para retornar al campo del número del IC en el cual puede presionar <<ESC>> para retornar al menú anterior o ENTER para continuar generando CI.

EGRESOS: Mediante esta opción Usted puede elaborar Comprobantes de Egreso (CE) por un concepto diferente al de cancelación de Captaciones. Los datos que debe ingresar son los siguientes:

- Comprobante de Egreso #: En este campo le aparecerá el número del CE a generar. Si desea elaborar debe presionar ENTER y continuar ingresando los demás datos. En caso de querer consultar uno ya existente, debe digitar el número correspondiente. Para retornar al menú anterior debe pulsar la tecla << ESC >>.

- Código del Cliente: Número de Cédula o R.U.C., compuesto de 13 caracteres.

- Fecha: del Egreso.

- Valor del Egreso: Monto que va a egresar.

- Concepto del Egreso: Frase que identifique el motivo por el cual se efectúa el Egreso.

Luego de ingresar estos datos le aparecerá un menú:

Continúa

Otro

En caso de elegir Otro, el cursor retornará a pedir un nuevo número de CE.

En caso de elegir Continúa, le pedirá el número de cheques (máximo 3) con los cuales va a efectuar el Egreso. De acuerdo a este número debe distribuir el valor ingresado anteriormente.

Finalmente tiene que pulsar la letra "S" si desea imprimir el CE; caso contrario la letra "N".

MENU PRESTACIONES

Este módulo controla los dineros prestados a los clientes a plazos y tasas de interés

convenidos.

Para efectuar minuciosamente esos controles, se los ha dividido en varias opciones:

<i>Comprobante de Egreso Cancelación/Prestación Cancel./Captación Renovaciones Notas de Débito Otros</i>
--

COMPROBANTES DE EGRESO: *Si el cliente ha reunido las condiciones necesarias para hacer efectiva la prestación, Usted debe elegir esta opción para ingresar o consultar los datos referentes a dicho préstamo:*

- Comprobante de egreso #: Es un campo de 10 números que se incrementa automáticamente cada vez que se va a grabar un nuevo registro en la base correspondiente a prestaciones.

Si Usted ingresa en este campo un número menor al que le aparece, los datos de ese Comprobante de Egreso (CE) serán desplegados y tendrá la posibilidad de reimprimir presionando la letra "S" como respuesta al siguiente mensaje:

"Imprime << S/N >>"

Al contrario, si Usted presiona << ESC >> en lugar de un número de CE o ENTER, retornará al menú anterior.

- Cédula o RUC: Deberá ingresar de 11 a 13 caracteres, si la identificación es de un Cliente o una empresa (RUC), o a su vez presionar <<ESC>> para retornar al campo anterior.

Si el cliente existe, el nombre y dirección correspondientes serán desplegados en la parte inferior de la pantalla, caso contrario aparecerá el siguiente mensaje:

"Cliente no Creado lo crea S/N"

Si Usted responde con una "S" irá inmediatamente a ingresar datos del nuevo cliente; de haber respondido con una "N" deberá reintentar con otro número de cédula.

- Fecha: Es la fecha de Prestación, no necesariamente la fecha en curso.

- Cheques del Cliente: Luego de haber ingresado la fecha, le presentará el siguiente recuadro:

CHEQUES DEL CLIENTE

BANCO	CHEQUE #.	VALOR	FEC/VEN.

<F2> Menú Bancos <F3> Añadir Reg. <Ctrl W> Graba

En él, como en pantalla se indica deberá presionar << F2 >> para elegir el Banco que desee, de entre los Locales o de Otras Plazas. Al haber elegido un Banco, posecionándose en el nombre deseado con los números y luego presionando ENTER, automáticamente dicho nombre será desplegado en el lugar correspondiente, entonces es necesario que ingrese el Número del cheque cuyo campo es de 10 caracteres. El Valor del cheque necesariamente debe ser mayor que 0, pudiendo ingresar hasta 12 cifras enteras. Luego tenemos la Fecha de vencimiento del cheque, la misma que debe ser mayor que la de la Prestación y no debe corresponder a días feriados ni fines de semana.

Si desea añadir un nuevo registro debe pulsar << F3 >>, pudiendo modificar en cualquier momento los datos ingresados mientras se

mantenga en el cuadro.

Para grabar Usted debe presionar las teclas <<Ctrl>> + W, luego de lo cual aparecerá el número de cheques que ingresó, en la parte superior.

Luego le presentará la posibilidad de: Continuar, Modificar o elegir Otro número de comprobante. Si eligió Modifica, significa que nuevamente va a elegir los cheques del cliente. Si Eligió Continúa, la sumatoria de esos cheques aparecerá en pantalla.

- Tasa: Deberá ingresar la tasa de interés o simplemente presionar ENTER.

En caso de ingresar la tasa, el interés total se desplegará en la parte inferior, de lo contrario le pedirá el Valor a Entregar, es decir con el descuento del interés por los cheques dejados. Basado en ese valor, el sistema le calculará la tasa a la que prestó, no pudiendo ésta, obviamente ser mayor que 99.99.

- Cheques Entregados: En la parte inferior derecha aparecerá un cuadro que contiene,

Comp. #.: Número de comprobante que está siendo ingresado y los siguientes campos:

Banco: Nombre del Banco(s) (hasta 3) con los que trabaja la empresa para la emisión de cheques, los que aparecen en una pequeña ventana en la parte superior derecha. Al elegir el Banco, el nombre se desplegará automáticamente en el lugar correspondiente.

Cheque #.: Es un campo de 10 caracteres.

Valor: La cantidad correspondiente al cheque emitido, que debe ser mayor que 0 y de hasta 12 dígitos enteros.

La sumatoria de los valores de los cheques a entregar, debe ser igual al valor de los cheques dejados por el cliente menos el valor del interés total.

- Detalle: Puede ingresar hasta 20 caracteres, que deben hacer referencia a la Prestación efectuada.

Finalmente Usted debe decidir si imprime o no

el **COMPROBANTE DE EGRESO** que es el respaldo de la transacción que acaba de realizar.

CANCELACION DE PRESTACION: Debe elegir esta opción para efectuar una Cancelación o una reimpresión de una Cancelación a una prestación anteriormente realizada (CI).

Para lo cual debe ingresar la **CLAVE** que consta de 10 caracteres, no dados a conocer por efectos de seguridad, pero de lo cual tiene conocimiento la persona encargada de este módulo únicamente. Tiene opción a intentar dos veces y si acierta ingresará a una pantalla de control de Ingresos a Caja (IC) pos Cancelación de Prestación.

Usted debe pulsar << **ESC** >> para retornar al menú anterior, un número menor para consultar un Comprobante de Ingreso (CI) existente, o **ENTER** para elaborar un nuevo comprobante y continuar con el ingreso de los datos correspondientes.

Comprobante/Egreso No.: Es el número de CE que va a cancelar. Si ese Comprobante existe aparecerá en pantalla el Código del Cliente, simultáneamente desplegará el Nombre, la Tasa

de Interés a la que se efectuó el egreso y el Saldo de ese comprobante.

Entonces podrá elegir si: Continúa u Otro. Si elige continúa, le pedirá

- Fecha: Es la fecha del IC, es decir de cancelación de la prestación que necesariamente debe ser mayor que la fecha de Prestación.

Luego aparecerá en pantalla una ventana con los siguientes datos:

BANCO	CHEQUE #.	TASA	VALOR	F./VENC.

ESC Salir	ENTER Confirmar	Hasta 6 Ch.
-----------	-----------------	-------------

De todos los cheques (vigentes) que el cliente haya dejado como respaldo del Préstamo, Usted podrá elegir hasta 6 por razones de estética en la impresión del CI.

Luego de haber elegido los cheques a cancelar con la tecla ENTER, debe pulsar << ESC >> para continuar con el ingreso. Si pulsó

<<ESC>> sin haber elegido ningún cheque, puede elegir entre, retornar eligiendo la opción Otro o Continuar con lo cual le permitirá elegir nuevamente los cheques a cancelar.

Continuando con el proceso podrá visualizar en un pequeño recuadro en la parte inferior el Valor a Cancelar, el Interés Mora o Anticipado por cada cheque elegido, además aparecerá en pantalla los datos principales de los cheques elegidos.

- Concepto del Depósito: Aquí puede ingresar hasta 30 caracteres que hagan referencia a la operación que está realizando.

A continuación Usted debe elegir la forma IC, para lo cual se le presenta un pequeño menú en la parte superior derecha:

Modo de Ingreso

<p>Cheque(s) Efectivo Ambos</p>

Si elige Cheque(s), le pedirá el número de cheques que va a ingresar y los datos de ese cheque, como son: BANCO, CHEQUE #., GIRADOR y

VALOR.

Si elige Efectivo, en la parte inferior deberá ingresar o simplemente presionar ENTER, pues la cantidad se estará desplegada en el lugar donde lee el valor.

Si eligió ambos, significa que el ingreso debe hacerlo en las dos formas anteriormente descritas.

Cualquiera haya sido la forma del ingreso, el valor del mismo debe ser igual a la suma de los Saldos de los cheques a cancelar más el interés mora o menos el interés anticipado de los mismos en caso de haber habido.

Ahora si Usted considera que todos los datos que acaba de ingresar están correctos debe elegir Grabar de entre las dos opciones que se le presentan.

<i>Graba</i>	<i>Elimina</i>
--------------	----------------

Si elige Elimina, significará que ninguno de los datos ingresados va a ser grabado y que el CE que estuvo cancelando permanecerá intacto, es decir con su saldo anterior.

La última opción que presenta es la de imprimir:

"Imprime << S/N >>"

al pulsar la letra "S", Usted visualizará:

Por favor coloque papel adecuado para imprimir COMPROBANTE DE INGRESO y presione cualquier tecla..

Es así como obtendrá el CI como constancia del proceso efectuado.

RENOVACIONES: Usted debe elegir esta opción si desea Renovar un Comprobante de Egreso (CE) efectuado por una Prestación, es decir puede cambiar la Fecha de Vencimiento de los cheques dejados como respaldo del préstamo, la Tasa de Interés, así también mediante un Abono puede disminuir el capital que adeuda el cliente.

Los datos que debe ingresar son los siguientes:

- Comp. Egreso #.: Puede ingresar hasta 10 dígitos, el mismo que será verificado por el computador si aún no ha sido cancelado en su totalidad (está vigente) o si existe o no dicho comprobante.

En caso de haber encontrado el número de comprobante y de estar aún vigente, serán desplegados el código del cliente, el Nombre y Dirección del mismo, la Cantidad Prestada el Interés Total y la Fecha de Prestación.

Luego podrá elegir entre Continuar, o Otro número de comprobante. Si elige Continúa, debe ingresar:

- Fecha: Corresponde a la fecha de Renovación del CE, que, obviamente debe ser mayor que la fecha de elaboración del CE.

- Tasa de Interés: Se constituye en la nueva Tasa que regirá sobre el valor del cheque renovado.

Entonces debe elegir el cheque (1 solo) que desea Renovar de entre los que tiene el cliente y que son desplegados en pantalla con la siguiente información:

BANCO	CHEQUE #.	VALOR	FEC/VEN.

<<Esc>> Salir <<Enter>> Confirmar

Una vez elegido el cheque, puede realizar un Abono si desea, ingresando la cantidad a abonar que debe ser menor que el valor del cheque a renovar. Si no desea abonar simplemente presione ENTER.

Ahora debe digitar el período (en días) al que va a renovar, el computador calculará automáticamente la fecha de Vencimiento del cheque renovado, si la misma es fin de semana o festivo aparecerá un mensaje:

"Cambia el Período << S/N >>".

siendo suya la decisión de cambiar o no dicho período.

En caso de que la renovación se haya efectuado en una fecha anterior a la fecha de vencimiento del cheque, le indicará que hay que reliquidarle una parte del interés que canceló anteriormente. En caso de efectuarse la renovación en una fecha posterior a la de vencimiento del cheque, habrá dado lugar al interés mora. En cualquiera de los casos, los valores son calculados automáticamente pero Usted tiene la oportunidad de cambiarlos.

Entonces Usted debe ingresar los datos del Cheque con el cual va a Renovar , para lo

cual le presenta el menú de Bancos para que Usted elija el nombre del Banco, luego debe ingresar el número del cheque. El Valor y la Fecha de Vencimiento son desplegados automáticamente.

El Ingreso a Caja (IC) puede efectuarse en: Cheque(s), Efectivo o Ambos al igual que en la Cancelación del CE.

En la parte inferior de la pantalla, Usted puede elegir si Continúa o retorna mediante las opciones:

Continúa Otro

al presionar ENTER en Continúa, aparecerá un pequeño recuadro en el que le aparece el Número del IC generado, el Valor del Ingreso y le pedirá el Detalle y la Fecha del mencionado ingreso.

Con estos datos habrá concluido el proceso de Renovación del CE y lo que ahora le corresponde es decidir si imprime o no el Comprobante de Ingreso (CI).

NOTAS DE DEBITO: *Tiene 3 opciones similares a las de Notas de Débito por Captaciones, con la única diferencia de que los cheques hacen*

referencia en este caso a la Prestación.

Presionando la letra *N* o posecionándose en esta opción y presionando *ENTER*, aparecerá un submenú:

<i>Emisión</i> <i>Renovación</i> <i>Cancelación</i>

EMISION: Aparecerá la pantalla correspondiente con los siguientes campos:

- *Nota de Débito #.:* Por omisión presenta el número de Nota de Débito (ND) que secuencialmente corresponda. Si Usted ingresa un número menor desplegará los datos pertenecientes a ese número de ND o si presiona *ENTER* Usted podrá seguir ingresando los demás datos, caso contrario si presiona << *ESC* >> retornará al menú anterior.

- *Cédula:* Puede ser el número de cédula o RUC del cliente, al igual que en los casos anteriores podrá ir a crear el cliente, una vez que hayamos elegido un código correcto, aparecerá en un pequeño recuadro el nombre y la dirección del mismo.

- *Fecha:* Es la fecha de elaboración de la ND.

Los posteriores datos harán referencia al cheque devuelto, estos datos son:

- *Not./Deb.:* Corresponde al número de ND emitida por el Banco, el que puede tener hasta 15 caracteres.

- *Banco:* Su elección se efectuará automáticamente después de ingresar la ND del Banco. Usted puede escoger de entre los bancos Locales y de Otras Plazas, el que corresponda al cheque devuelto, luego de elegir con las flechas o a su vez con los números que aparecen en el costado izquierdo de la ventana y presionar ENTER, el nombre del banco aparecerá en el lugar correspondiente.

- *Cheque #.:* Es un campo de 10 caracteres.

- *Cta.Cte.:* Debe ingresar el número de cuenta del cliente.

- *Fec.Ven.:* Fecha de vencimiento del cheque devuelto.

- *Motivo: Aparecerá de inmediato una ventana en la cual Usted puede elegir de entre 7, el motivo del protesto:*

- | MOTIVO |
|--------------------------|
| 1. <i>Insuf. Fondos</i> |
| 2. <i>Cuenta Cerrada</i> |
| 3. <i>Firma Inconf.</i> |
| 4. <i>Orden/Girador</i> |
| 5. <i>Cheque Anulado</i> |
| 6. <i>Mal Girado</i> |
| 7. <i>Otros</i> |

Para elegir basta presionar el número que desee. Si presiona el número 7, Usted debe ingresar su propio motivo.

- *Girador: Nombre del girador del cheque devuelto, máximo de 20 caracteres.*

- *Valor: El valor del cheque protestado.*

Un pequeño menú será la pausa para que Usted decida si desea Continuar, Modificar o Salir, si elige modificar lo hará desde el detalle del cheque devuelto, si presiona ENTER en Otro, saldrá a pedir un número de ND a elaborar. Al poner continua deberá ingresar los datos del Banco del Protesto:

- *Banco/Protesto: Debe elegir de entre los*

tres Bancos con los que trabaja la Empresa, el que haya protestado.

- *Gastos de Protesto:* Es un valor que recarga el Banco, el cual puede ser o no ingresado.

- *Referencia:* Si desea puede poner algún tipo de referencia alusiva al protesto o al cliente.

Nuevamente tenemos en pantalla el menú para decidir si Continúa, Modifica o elegir Otra ND.

Eligiendo Continúa finalizamos el ingreso y va ha imprimir si así lo desea.

RENOVACION: Los siguientes son los campos que

Usted debe ingresar:

- *Nota de Débito #:* Es el número de ND que desea Renovar. Si pulsa << ESC >> retornará al menú anterior.

- *Cédula/Cliente:* Desplega automáticamente de acuerdo al número de ND.

- *Fecha:* De Renovación de la ND. Debe ser

necesariamente mayor que la fecha de elaboración de la misma.

- Tasa de Interés: A la que se renova dicha ND.

- Cant. Abonada: Puede o no efectuar abono al renovar, de no querer hacerlo debe presionar ENTER.

- Período: Es el tiempo al que va a renovar.

Si la fecha de vencimiento es un día festivo o fin de semana, aparecerá un mensaje:

"Cambia Período <<S/N>>"

si Usted desea puede cambiar caso contrario quedará con la fecha ingresada.

De acuerdo a las fechas (Vencimiento del Cheq. y Renovación) se calcula el Interés Mora o Anticipado, los mismos que pueden ser modificados.

Aparece nuevamente el mensaje de:

Continúa Modifica Otro

si Usted elige Continuar, debe ingresar los datos del cheque con el cual va a Renovar.

Luego pide la forma del IC:

<p>Modo de Ingreso</p> <p>Cheque(s) Efectivo Ambos</p>
--

A continuación Usted debe ingresar los datos del cheque(s) del IC y/o el valor en efectivo, dependiendo de la forma de inversión que haya elegido.

Ahora deberá ingresar el concepto y la fecha del IC. En caso de querer imprimir el CI debe presionar "S".

CANCELACION: La cancelación de una Nota de Débito (ND) tiene que ver con el ingreso de dinero caja, por lo tanto hemos adicionado una seguridad para efectuar esta operación.

Como todas las claves existentes en el Sistema, Usted puede intentar ingresar 2 veces.

Al haber acertado, le aparecerá un recuadro con los siguientes campos:

- Ingreso a Caja: Es un campo de 10 números,

donde le aparecerá el primer número secuencial libre que le corresponda al IC. Si Usted digita un número menor al que es desplegado, luego de verificar la existencia de dicho Ingreso a Caja (IC) desplegará los datos correspondientes y le preguntará si reimprime.

Al contrario, si presiona << ESC >> retornará al menú anterior, o ENTER, estará elaborando el nuevo CI mediante el ingreso de los siguientes datos:

- Nota de Débito No.: Aquí debe digitar el número de ND que desea cancelar, de existir hará que se despliegue en pantalla el Nombre del cliente, la Tasa de Interés de la ND (en caso de que haya sido Renovada) y el Saldo de la misma.

Luego tendremos en la parte inferior un menú

Continúa

Otro

al elegir Continúa, aparecerá en pantalla los datos generales de la ND que está cancelando y de igual forma, desplegará el menú anteriormente mencionado. Si desea seguir con el ingreso de datos, debe escoger la opción Continúa.

- Fecha: Es la fecha del IC, la que debe ser mayor que la fecha de Prestación o Renovación de esa ND.

En caso de no haber sido Renovada la ND, le pedirá en la parte inferior el interés a Cobrar desde la fecha de vencimiento del cheque hasta la de cancelación. Este valor puede ser igual a 0.

En caso de haber existido Gasto del Protesto y de no haber sido cancelado en Renovaciones anteriores, le preguntará:

"Cancela Valor del Protesto << S/N >>"

si digita la letra "S" se asignará automáticamente al valor a ingresar; caso contrario quedará con 0.

Cuando la ND ha sido renovada, y la fecha de cancelación es diferente a la de Vencimiento da lugar a un Interés Mora o Anticipado que es flexible.

- Concepto del Depósito: Si desea puede ingresar alguna frase que de una idea del ingreso.

Es necesario especificar la forma del IC.

Modo de Ingreso

*Cheque(s)
Efectivo
Ambos*

Valor que sin importar la forma en que haya sido ingresado debe ser igual al valor de la ND más el valor del protesto e Interés Mora o menos el Interés Anticipado en caso de haberlo existido.

Una vez que el valor esté correcto, tendrá que elegir entre

Graba Elimina

en caso de haber grabado puede imprimir el CI respondiendo con una "S" a la pregunta de:

"Imprime <<S/N>>"

OTROS: Al escoger esta opción aparecerá un submenú:

*Ingresos
Egresos*

INGRESOS: Usted debe elegir esta opción si desea generar un Ingreso a Caja por un concepto diferente al de Cancelación o Renovación de Prestación.

Para elaborar el CI Usted debe ingresar los siguientes datos:

- Código del Cliente: Número de Cédula o R.U.C., compuesto de 13 caracteres.

- Fecha: del Ingreso.

- Valor del Ingreso: Monto que va a ingresar.

- Concepto del Ingreso: Frase que identifique el motivo por el cual se efectúa el Ingreso.

Luego de ingresar estos datos le aparecerá un menú:

Continúa

Otro

En caso de elegir Otro, el cursor retornará a pedir un nuevo número de CI.

En caso de seleccionar la opción Continúa, le pedirá que elija la forma del IC, la misma que es similar a las descritas anteriormente.

Seguidamente deberá responder con una "S" o una "N" a la pregunta que le aparece en la parte inferior:

"Imprime << S/N >>"

Luego de imprimir o no el CI, debe pulsar cualquier tecla para retornar al campo del número del IC en el cual puede presionar <<ESC>> para retornar al menú anterior o ENTER para continuar generando CI.

EGRESOS: Mediante esta opción Usted puede elaborar Comprobantes de Egreso (CE) por un concepto diferente a la Prestación. Los datos que debe ingresar son los siguientes:

- Comprobante de Egreso #: En este campo le aparecerá el número del CE a generar. Si desea elaborar debe presionar ENTER y continuar ingresando los demás datos. En caso de querer consultar uno ya existente, debe digitar el número correspondiente. Para retornar al menú anterior debe pulsar la tecla << ESC >>.

- Código del Cliente: Número de Cédula o R.U.C., compuesto de 13 caracteres.

- Fecha: del Egreso.

- Valor del Egreso: Monto que va a egresar.

- Concepto del Egreso: Frase que identifique

el motivo por el cual se efectúa el Egreso.

Luego de ingresar estos datos le aparecerá un menú:

Continúa Otro

En caso de elegir Otro, el cursor retornará a pedir un nuevo número de CE.

En caso de elegir Continúa, le pedirá el número de cheques (máximo 3) con los cuales va a efectuar el Egreso. De acuerdo a este número debe distribuir el valor ingresado anteriormente.

Finalmente tiene que pulsar la letra "S" si desea imprimir el CE; caso contrario la letra "N".

MENU OTROS

<i>Manten./Bancos</i>
<i>Reportes</i>
<i>Anulaciones</i>
<i>REindexación</i>
<i>ReSplados</i>

MANTEN./BANCOS: *Al escoger esta opción, le aparecerá un submenú:*

Locales
Otras Plazas

Al elegir una de las 2 opciones aparecerá otro submenú:

Incrementa
Elimina

Si Usted selecciona Incrementa, presionando la letra resaltada o a su vez posecionándose en dicha opción y presionando ENTER: Aparecerá una pantalla con:

BANCOS

ALTAS

<i>No.</i>	<i>BANCO</i>	<i><<*Esc>></i> <i>Sale</i>
<i>01</i>	_____	

- *No.:* Es el número del Banco que va a crear, el mismo que es incrementado automáticamente.

- *Banco:* Usted debe ingresar el nombre del Banco que desee crear, el mismo que está compuesto de 15 caracteres, si presiona <<ESC>> retornará al menú anterior.

Si digita un Banco existente, aparecerá un mensaje:

"Banco ya existe...".

si ingresa un Banco no existente, le preguntará:

"Graba << S/N >>"

a lo cual debe responder según Usted desee.

Si Usted elige Elimina: De igual forma le aparecerá una pantalla:

BANCOS

ELIMINACION

BANCO _____	<<*Esc>> Sale
----------------	------------------

en la cual Usted debe ingresar el nombre del Banco que desea eliminar, máximo 15 caracteres o presionar << ESC >> para retornar al menú anterior.

Si el Banco existe le preguntará:

"Está Usted Seguro << S/N >>"

siendo suya la decisión de eliminarlo o no.

Si el Banco no existe aparecerá un mensaje:

"Banco no existente...".

REPORTES: Al Escoger esta opción aparecerá el siguiente submenú:

<i>Cientes</i>
<i>Auxil. Inver.</i>
<i>Resum. Cap./Egr.</i>
<i>Compr. de Ingres</i>
<i>Compr. de Egreso</i>
<i>Prov./Aprop. Inter.</i>

CLIENTES: Usted debe elegir esta opción si desea obtener un listado de todos los Clientes de la empresa, con los siguientes campos: Código, Nombre, Dirección y Teléfono.

El tamaño del papel que debe utilizar para este reporte es el normal.

AUXIL. INVER.: Al escoger esta opción Usted obtendrá el reporte de todos los Recibos de Inversión Vigentes, con los siguientes campos: Número de RI, Cédula, Acreedor, Fecha de la Captación, Fecha de Vencimiento, Tasa, Plazo, Capital, Interés Total, Total y Total a Pagar. Para lo cual debe ingresar la la Fecha Hasta la cual se calculará el Interés pagado, de acuerdo a las Letras de Cambio que se hayan emitido, y desde la cual se calcula el Valor a Pagar.

El tamaño del papel que debe utilizar para este reporte es el mediano.

RESUM. CAP./EGR.: *Si Usted selecciona esta opción aparecerá:*

<p><i>Captaciones Egresos</i></p>

CAPTACIONES: *Al ingresar a esta opción debe digitar la Fecha Desde y la Fecha Hasta, para obtener el reporte de todos los Recibos de Inversión cuya fecha de Captación este dentro del período especificado, con los siguientes campos: Recibo de Inversión, Acreedor, Fecha de Captación, Fecha de Vencimiento, Tasa, Plazo, Valor, Reliquidación, Capital Renovado, Total, Interés y Valor del Documento.*

El tamaño del papel que debe utilizar para este reporte es el mediano.

EGRESOS: *Al igual que en la opción anterior debe digitar la Fecha Desde y la Fecha Hasta, para obtener el reporte de todos los Recibos de Inversión Cancelados o Renovados, cuya fecha de Egreso este dentro del período*

*especificado, con los siguientes campos:
Recibo de Inversión, Número de Letras de
Cambio, Acreedor, Fecha de Captación, Fecha
de Vencimiento, Valor, Otros (Reliquidación),
Valor Pagado, Valor Renovado y Total.*

*El tamaño del papel que debe utilizar para
este reporte es el normal.*

COMPR. DE INGRESO: *Al ingresar a esta opción
obtendrá el reporte de todos los Comprobantes
de Ingreso efectuados dentro del período que
Usted especifique, sin importar el motivo del
ingreso, con los siguientes campos: Número de
CI, Nombre, Fecha de Ingreso, Número de
RI/ND/CE/Otro, Capital, Valor Mora/Descuento,
Interés Renovación, Valor ND, Total.*

*El tamaño del papel que debe utilizar para
este reporte es el normal.*

COMPR. DE EGRESO: *Al escoger esta opción aparecerá
el siguiente submenú:*

<i>Captación Prestación</i>

CAPTACION: Al ingresar a esta opción debe digitar la Fecha Desde y la Fecha Hasta, para obtener el reporte de todos los Comprobantes de Egreso generados por Cancelación, Renovación u Otros Conceptos de Captación, cuya fecha de Egreso este dentro del período especificado, con los siguientes campos: Número de CE, Número de Cédula, Nombre, Fecha de egreso, Concepto, Banco, Número de Cheque y Valor del Documento.

El tamaño del papel que debe utilizar para este reporte es el normal.

PRESTACION: Al igual que en la opción anterior debe digitar la Fecha Desde y la Fecha Hasta, para obtener el reporte de todos los Comprobantes de Egreso generados por Prestación, cuya fecha de Egreso este dentro del período especificado, con los siguientes campos: Número de Comprobante de Egreso, Número de Cédula, Nombre, Fecha de Egreso, Banco, Número de Cheque, Tasa, Valor del Cheque, Interés y Total Operación.

El tamaño del papel que debe utilizar para este reporte es el normal.

*PROV./APROP. INTER.: Al escoger esta opción
aparecerá el siguiente submenú:*

<i>Provisión Apropiación</i>

*PROVISION: Al escoger esta opción Usted
obtendrá el reporte de todos los Recibos de
Inversión Vigentes, con los siguientes
campos: Número de RI, Acreedor, Fecha de la
Captación, Fecha de Vencimiento, Tasa, Plazo,
Días, Capital, Interés Total, Valor Período,
Valor Acumulado y Valor Acumulado por Pagar.
Para lo cual debe ingresar la Fecha Desde y
la Fecha Hasta la cual se calculará el Valor
Período y Valor Acumulado.*

*El tamaño del papel que debe utilizar para
este reporte es el normal.*

*APROPIACION: Al escoger esta opción Usted
obtendrá el reporte de todos los Comprobantes
de Egreso Vigentes (Prestaciones), con los
siguientes campos: Número del Comprobante de
Egreso, Número del Ingreso aCaja, Número de
Cheque, Banco, Cédula, Fecha de Prestación,
Fecha de Vencimiento, Días, Capital, Total
Interés, Dias Apropiados, Valor Período y*

Valor Acumulado. Para lo cual debe ingresar la Fecha Desde y la Fecha Hasta la cual se calculará el Valor Período y Valor Acumulado.

El tamaño del papel que debe utilizar para este reporte es el normal.

ANULACIONES: Por cuestiones de seguridad para ingresar a esta opción, Usted debe digitar una clave. Una vez que haya acertado con la misma le aparecerá un submenú:

<i>Cientes</i>
<i>Rec. Inver.</i>
<i>Comp. Ingr.</i>
<i>Compr. Egr.</i>
<i>Nota/Débito</i>

Sea cual fuere la opción que Usted haya elegido, aparecerá en la pantalla un recuadro con el siguiente mensaje:

Ingrese el Código a ser Anulado <<Esc>> para Abortar

en el cual Usted deberá ingresar el código correspondiente a la opción seleccionada así:

CLIENTES: Si Usted elige esta opción deberá ingresar el código del cliente a ser anulado, el mismo que está compuesto de 11 o 13 caracteres (Núm. Cédula o RUC).

Al haber Usted ingresado el código, el sistema se encargará de verificar la existencia del mismo y que a su vez no tenga Saldos pendientes, de ser así le aparecerá un mensaje:

"Está Ud. Seguro? <<S/N>>"

Si el cliente aún tiene saldos pendientes aparecerá el siguiente mensaje:

"El Cliente aún tiene Saldos pendientes...".

Para retornar al menú anterior, Usted debe pulsar << ESC >>.

REC.INVER.: Recibos de Inversión (RI). El cursor estará esperando por un código de RI.

Al momento que Usted digita dicho código y presiona ENTER, el sistema controlará internamente si ese Recibo ha sido cancelado o renovado, en cuyo caso no le permitirá eliminar.

La otra posibilidad que podría presentarse es que el RI esté vigente, es decir no haya sido ni cancelado, ni renovado, de ser así le aparecerán los datos generales de la Captación como: Cédula y Nombre del Cliente, Valor Captado, Interés, Tasa, Fecha de Captación y de Vencimiento, y en la parte inferior:

"Está Ud. Seguro...? << S/N >>"

si pulsa "S" estará confirmando que desea eliminar el RI presente en pantalla, luego de lo cual le aparecerá:

"Eliminando Registros...Espere un momento..." hasta terminar con el borrado de todos los datos concernientes a ese RI.

Luego el cursor retornará a pedir otro número de RI o << ESC >> para retornar.

COMP. INGR.: *Comprobantes de Ingreso (CI). Por medio de esta opción Usted podrá eliminar un CI elaborado desde cualquiera de los módulos del sistema: Captaciones, Renovación de Captaciones, Cancelación o Renovación de Prestaciones, Cancelación o Renovación de Notas de Débito, o Ingresos a Caja por Otros Conceptos.*

Al ingresar el código del CI que desea anular el sistema verificará su existencia. En caso de no encontrarlo, le desplegará:

"Comprobante de Ingreso inexistente"

a lo cual debe responder presionando cualquier tecla y el cursor retornará a pedirle otro número de CI para anularlo.

Si es encontrado el CI, y se encuentra vigente es decir si el documento que lo ha generado no ha sido renovado o cancelado en una fecha posterior a la de elaboración de éste, aparecerán en pantalla: El Concepto por el cual fue elaborado dicho CI, el Nombre y Cédula del Cliente al que pertenece, el Valor, la Fecha del Ingreso y un aviso de alerta, dándole así la oportunidad de desistir o confirmar la eliminación, mediante una letra, "S" o "N".

Un CI no vigente, no podrá ser anulado hasta cuando se elimine los documentos posteriores a éste.

COMPR. EGR.: *Comprobante de Egreso (CE). Mediante un pequeño menú:*

<p>Captaciones Prestaciones</p>
--

le pide especificar el módulo por el cual fue elaborado el Comprobante. De no existir ningún CE por la opción elegida le aparecerá el siguiente mensaje:

"Archivo se Encuentra vacío...Presione una tecla."

En caso de existir comprobantes, Usted ingresará a la pantalla que se menciona al iniciar la descripción de este submódulo. Ahora debe digitar el número de CE que desea eliminar y presionar ENTER, aquí pueden presentarse varias posibilidades, de que el CE:

- No exista, desplegará:

"Número de Comprobante de Egreso Inexistente... Presione una tecla."

- Haya sido Cancelado o Renovado, en este caso le responderá el computador:

"Comprobante de Egreso Cancelado...Elimine primero Comprobante de Ingreso..."

- Esté vigente, le serán desplegados los datos más importantes del Egreso como son: Código y Nombre del Cliente, Valor del Egreso y en caso de haber sido por prestación, el

valor del interés.

NOTA/DEBITO: *Notas de Débito (ND). Únicamente podrá eliminar las ND que se encuentren vigentes, es decir, que no hayan sido Renovadas o Canceladas, de lo contrario los mensajes que se le presentan le irán guiando paso a paso al igual que en las anulaciones descritas anteriormente.*

REINDEXACION: *Es el submódulo que permite actualizar los archivos de índices. Es aconsejable realizar este proceso periódicamente, ya que dada la gran actividad que tienen las bases de datos y los archivos de índices, es posible que éstos últimos se obstruyan y se altere el funcionamiento normal del sistema.*

Para ello Usted debe presionar ENTER en esta opción y entonces le aparecerá el siguiente mensaje que se mantiene mientras la reindexación se efectúa

"Reindexando Bases de datos..."

Una vez que haya concluido con la reindexación le aparecerá:

"Reindexación Terminada...Presione una Tecla..."

y el cursor estará esperando una pulsación, luego de lo cual retornará al menú anterior.

RESPALDOS: La información que Usted tiene almacenada en el computador está propensa a perderse o distorcionarse por la presencia de Virus, o por apagones dados en momentos en que se están leyendo, grabando o modificando datos, es decir cuando las bases de datos están activas.

Son éstas las principales causas por las que se recomienda respaldar la información periódicamente de acuerdo a la tasa de actividad que tengan las bases de datos.

Pulsando la letra "S" o posecionándose, con las flechas del teclado en esta opción, logrará ingresar a la pantalla de RESPALDOS, en la cual encontrará:

RESPALDOS

Los Datos serán Respaldados en la Unidad que Usted Elija

A

B

← + Cambiar Unidad ESC Retornar


MENU FINALIZAR

Contiene 2 Subopciones:

SALIR AL FOXPRO: Sale a la ventana de comandos del FoxPro.

SALIR AL SISTEMA: Sale al Prompt del Sistema operativo.

Por cualquiera de las opciones que elija se presentará una pantalla de Finalización en la que Usted debe presionar cualquier tecla para terminar.



"Presione cualquier tecla..."

NOTA: Si Usted desea consultar la ayuda mientras esté ejecutando el Sistema debe presionar la tecla << F1 >>.

INDICE

CARATULA

PORTADA

DEDICATORIA

AGRADECIMIENTO

INTRODUCCION

1 ANALISIS PREVIO

1.1 PLANIFICACION

1.2 ANALISIS DEL SISTEMA ACTUAL

1.2.1 ACTIVIDADES Y ESTRUCTURA DE LA EMPRESA

1.2.2 DOCUMENTOS EXISTENTES

1.2.3 FICHEROS EXISTENTES

1.2.4 UTILIZACION DE LOS MEDIOS DE TRATAMIENTO

1.2.5 CIRCULACION DE LA INFORMACION

1.3 CRITICA DEL SISTEMA ACTUAL

1.4 ESTUDIO DEL NUEVO SISTEMA

1.4.1 DETERMINACION DE OBJETIVOS

1.4.2 BUSQUEDA DE SOLUCIONES

1.4.3 ESTUDIO DE LOS RECURSOS

2 ANALISIS FUNCIONAL

2.1 PLANIFICACION

2.2 DESCRIPCION DEL NUEVO SISTEMA

2.2.1 OBJETIVOS DEL SISTEMA

2.2.2 DEFINICION DE NORMATIVAS

2.2.3 RECURSOS EXISTENTES

2.2.4 NECESIDADES DEL SISTEMA

2.2.5 LIMITACIONES DEL SISTEMA

2.3 DISEÑO DEL NUEVO SISTEMA

2.3.1 DISEÑO DEL FLUJO DE LA INFORMACION

2.3.2 ESTUDIO DE LOS CONTROLES

2.3.3 DESCRIPCION DE TABLAS DE INDICES

3 ANALISIS ORGANICO

3.1 PLANIFICACION

3.2 ASIGNACION DE CODIGOS

3.3 SELECCION DEL LENGUAJE DE PROGRAMACION

3.4 DESCRIPCION ORGANICA DE FICHEROS

3.5 CUADERNOS DE CARGA

3.6 PSEUDOCODIGOS

3.7 LISTADOS

3.8 DISEÑOS DE PANTALLAS Y CORRIDOS

MANUAL DEL USUARIO

INDICE

