
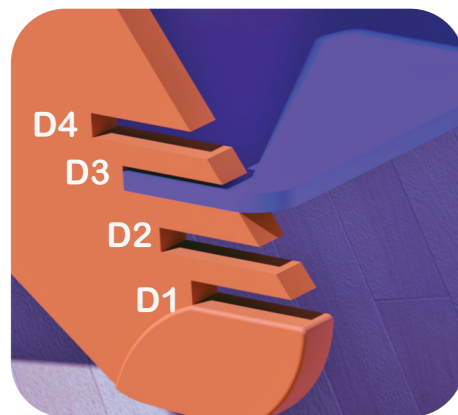




Asa de agarre para fácil  
transportación.



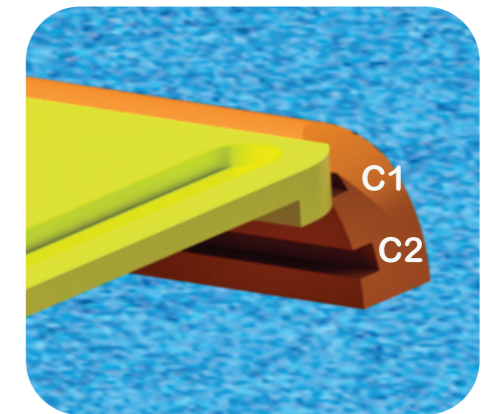
Cuatro regulaciones de alturas: 2  
regulaciones para mesa (A1 y A2); y 2  
regulaciones para andador (B1 y B2).



Regulación del reposapiés en  
cuatro alturas diferentes.



Asiento, espaldar y separador de  
piernas cubiertos por una superficie  
impermeable acolchonada.



Dos regulaciones para tablero de  
trabajo.



Rueda frontal giratoria con freno para fácil  
transportación





Separador de piernas, para evitar el  
entrecruzamiento por espasticidad.



Facilidad para agrupar el equipamiento escolar para la realización de trabajos de grupo.



Laterales acolchados extraíbles para regular el ancho del asiento.




Ranuras en la mesa para evitar que el material de trabajo caiga al suelo.



Recubrimiento de PVC en la superficie de la mesa para fácil limpieza.



Fácil adaptación a andador para realizar actividades parado, o para mantener equilibrio estático (parte de la rehabilitación).

Recubrimiento de PVC en la superficie del reposapiés para fácil limpieza.





Colocar los laterales tipo andador únicamente en las alturas B1 o B2 (las posiciones A1 y A2 son únicamente para uso de la mesa).

Colocar los tarugos de seguridad a cada lado.



Asegurarse que el los laterales tipo andador estén asegurados.

Colocar al niño en el andador con ayuda.

Hacer uso del andador.