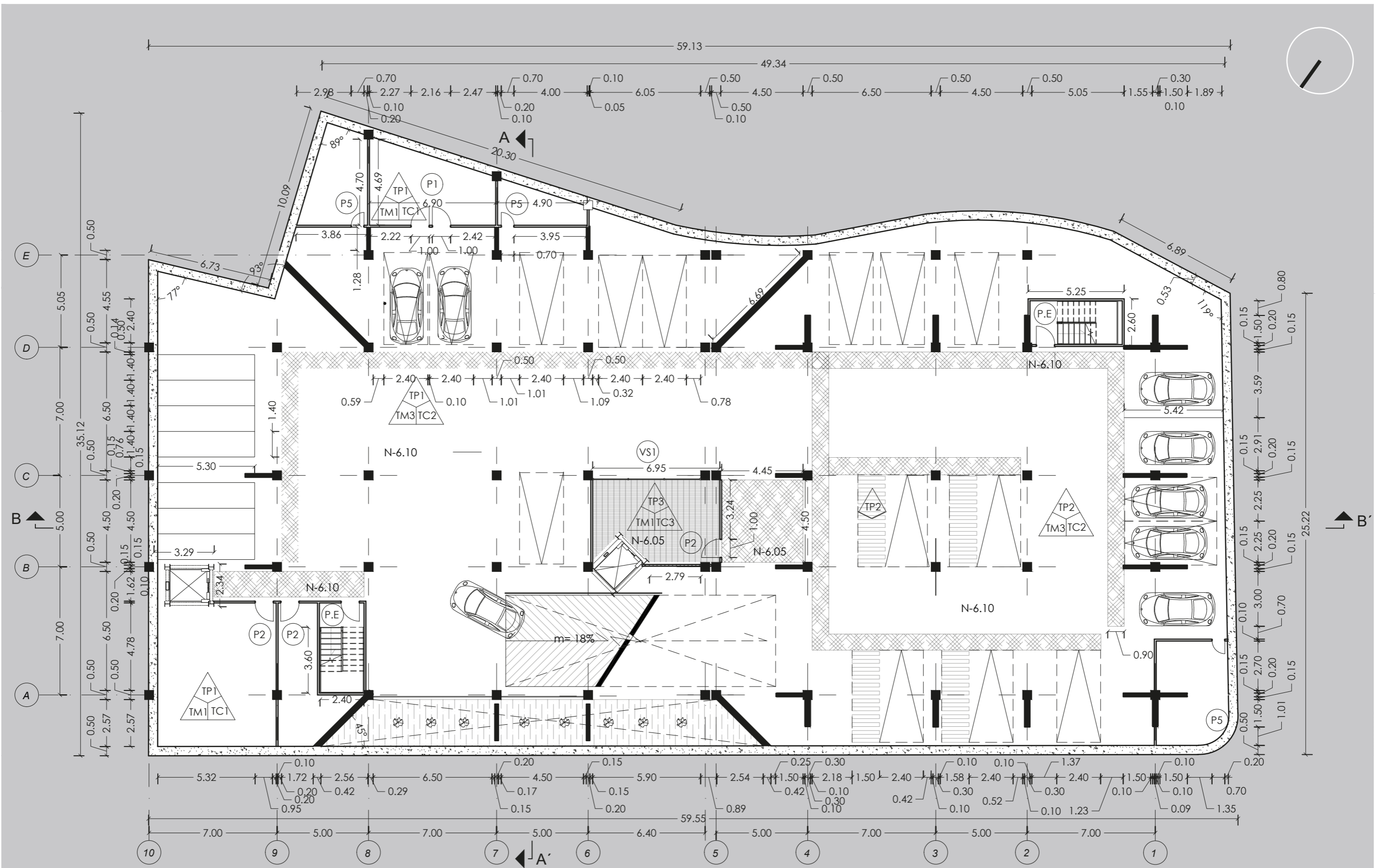
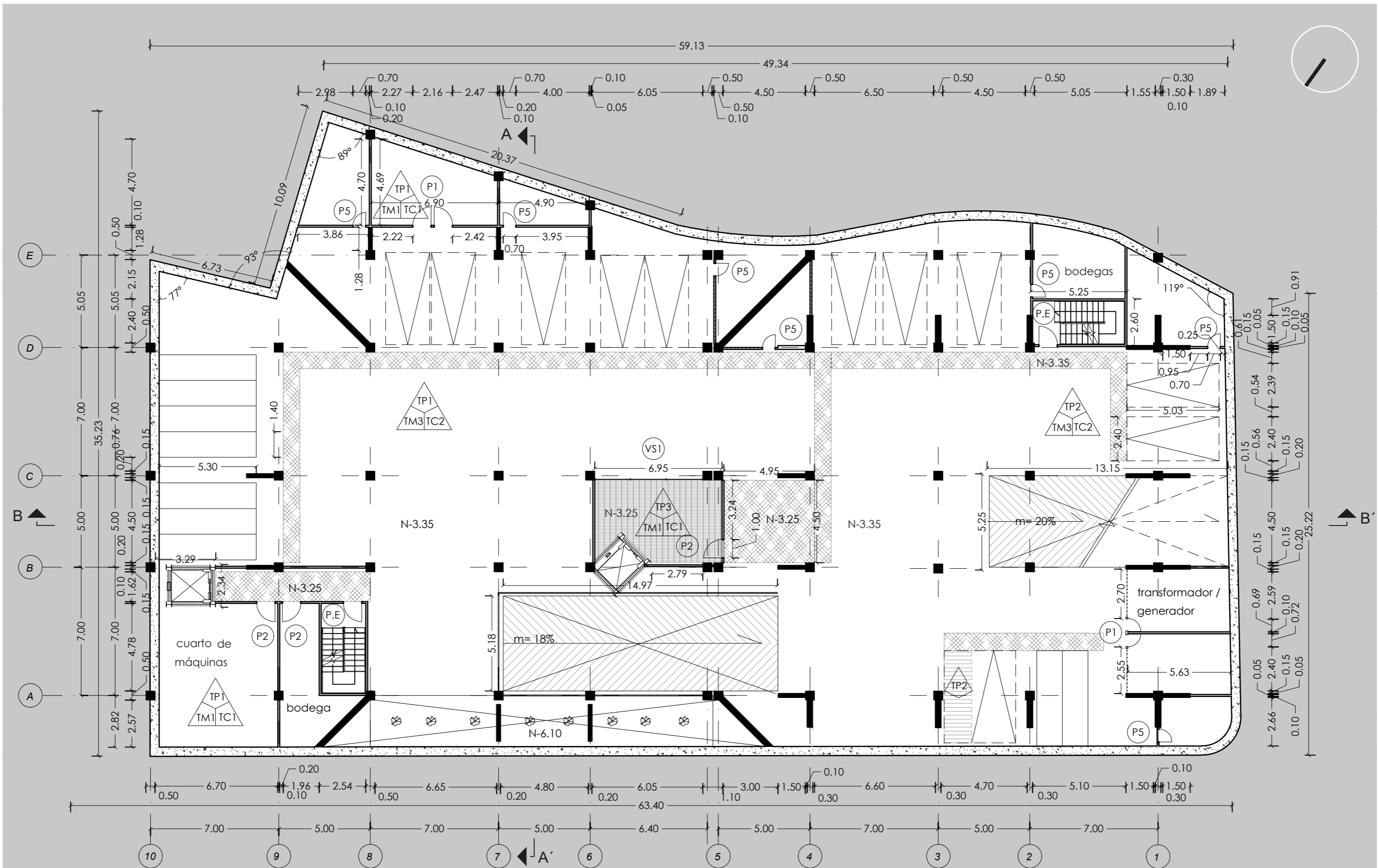
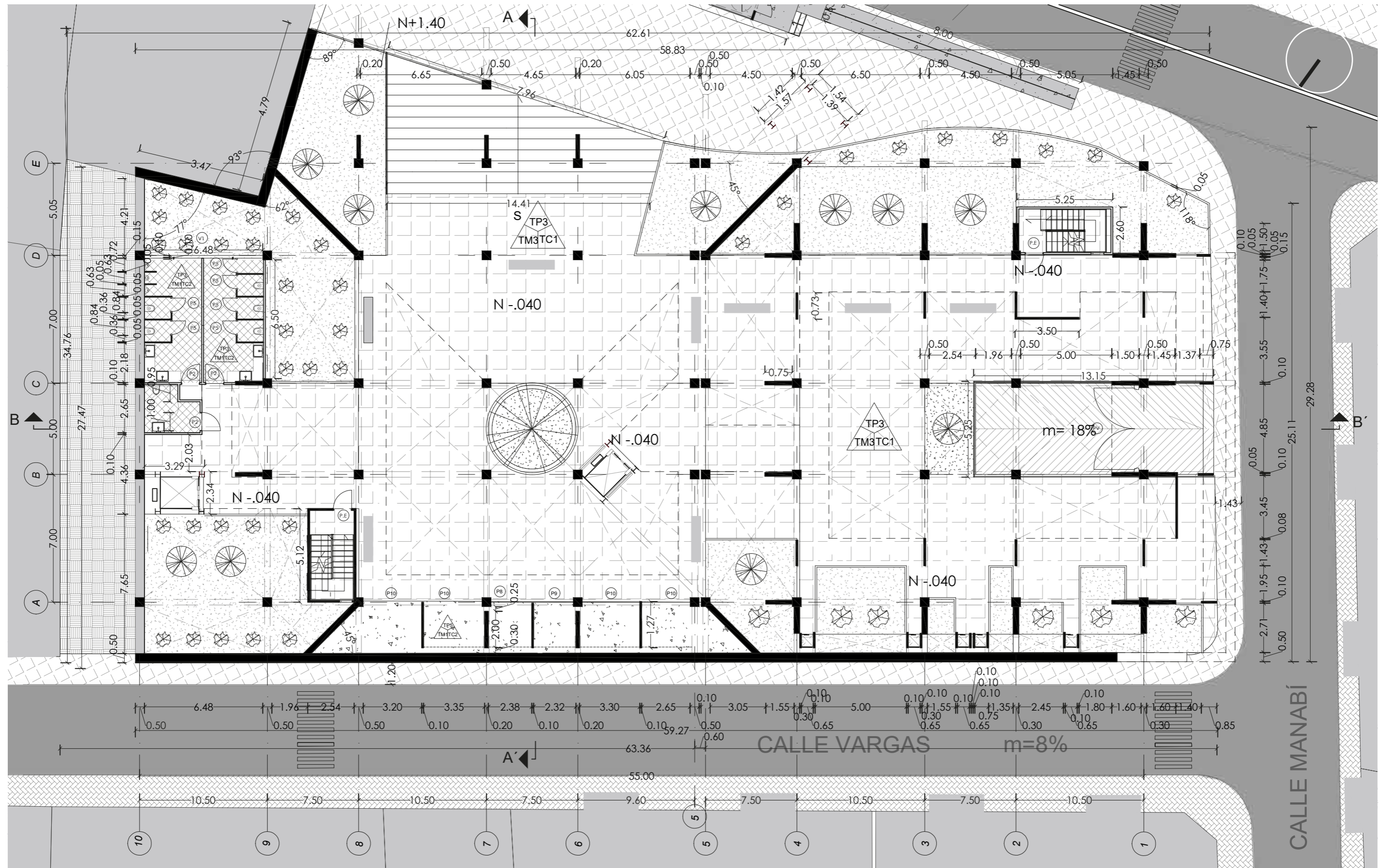
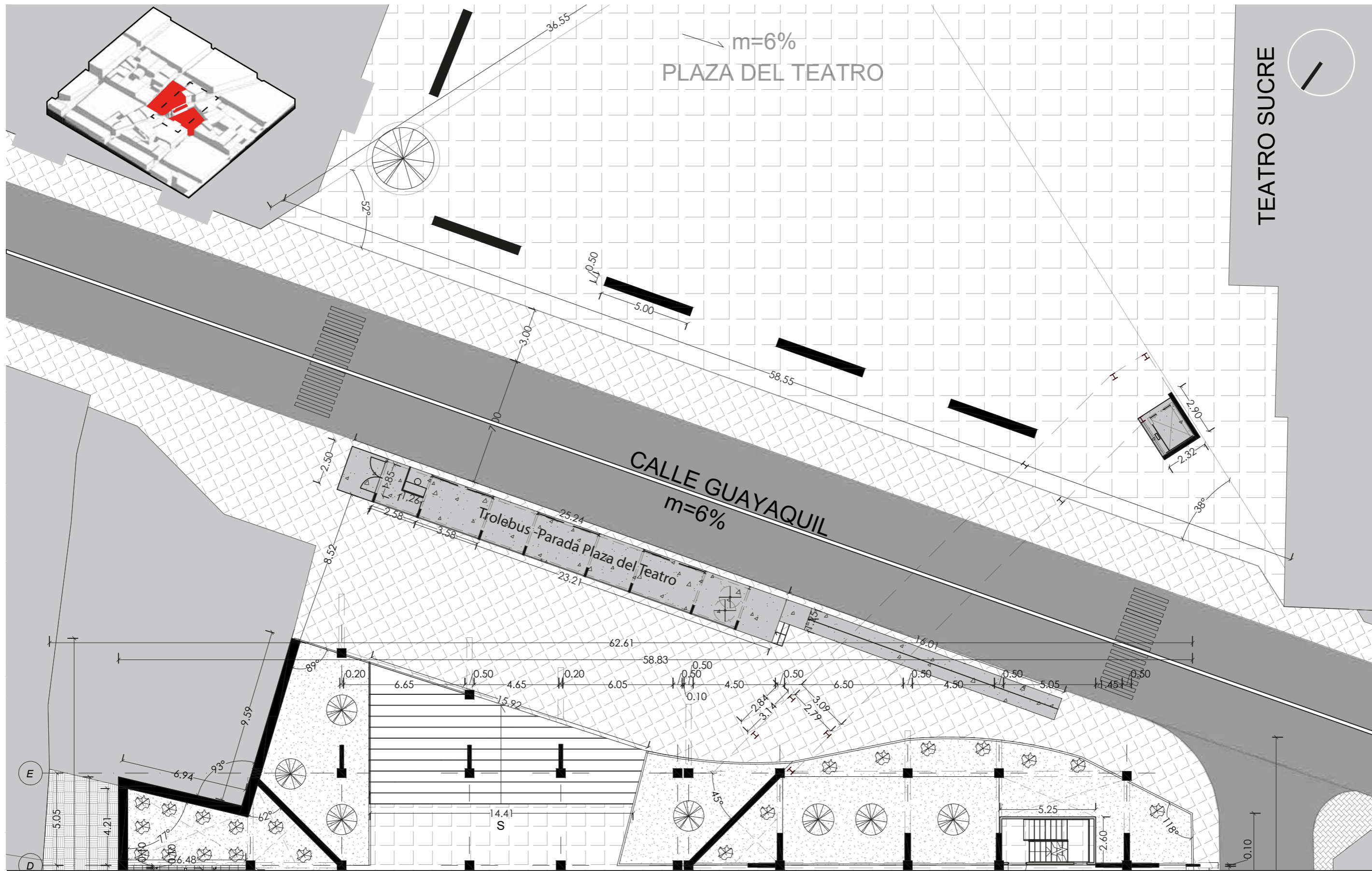


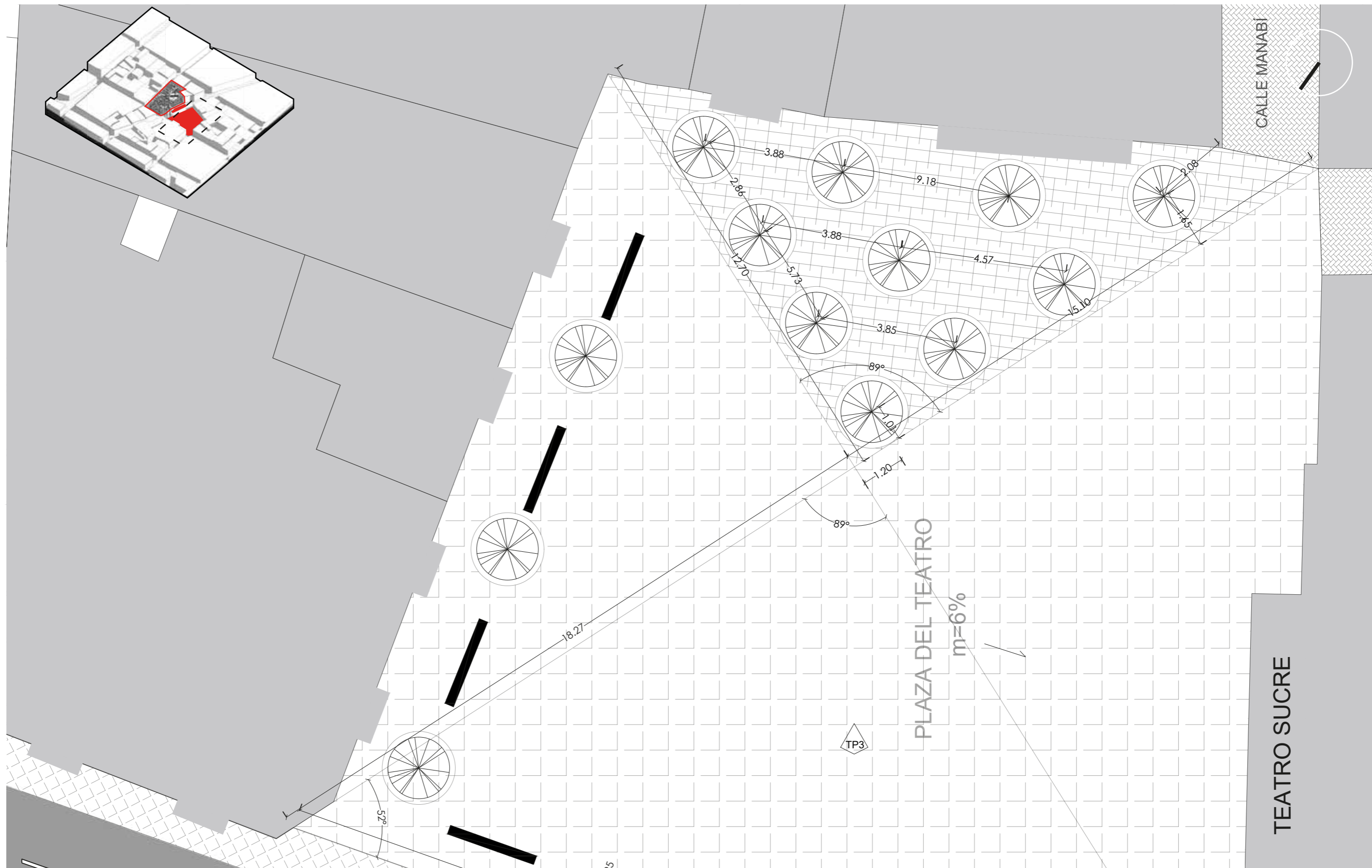
ÍNDICE	00
MEMORIA	01
PLANOS ARQUITECTÓNICOS	02
PLANOS CONSTRUCTIVOS	03
DETALLES	04
ASESORÍAS	05
IMÁGENES	06
MAQUETA	07

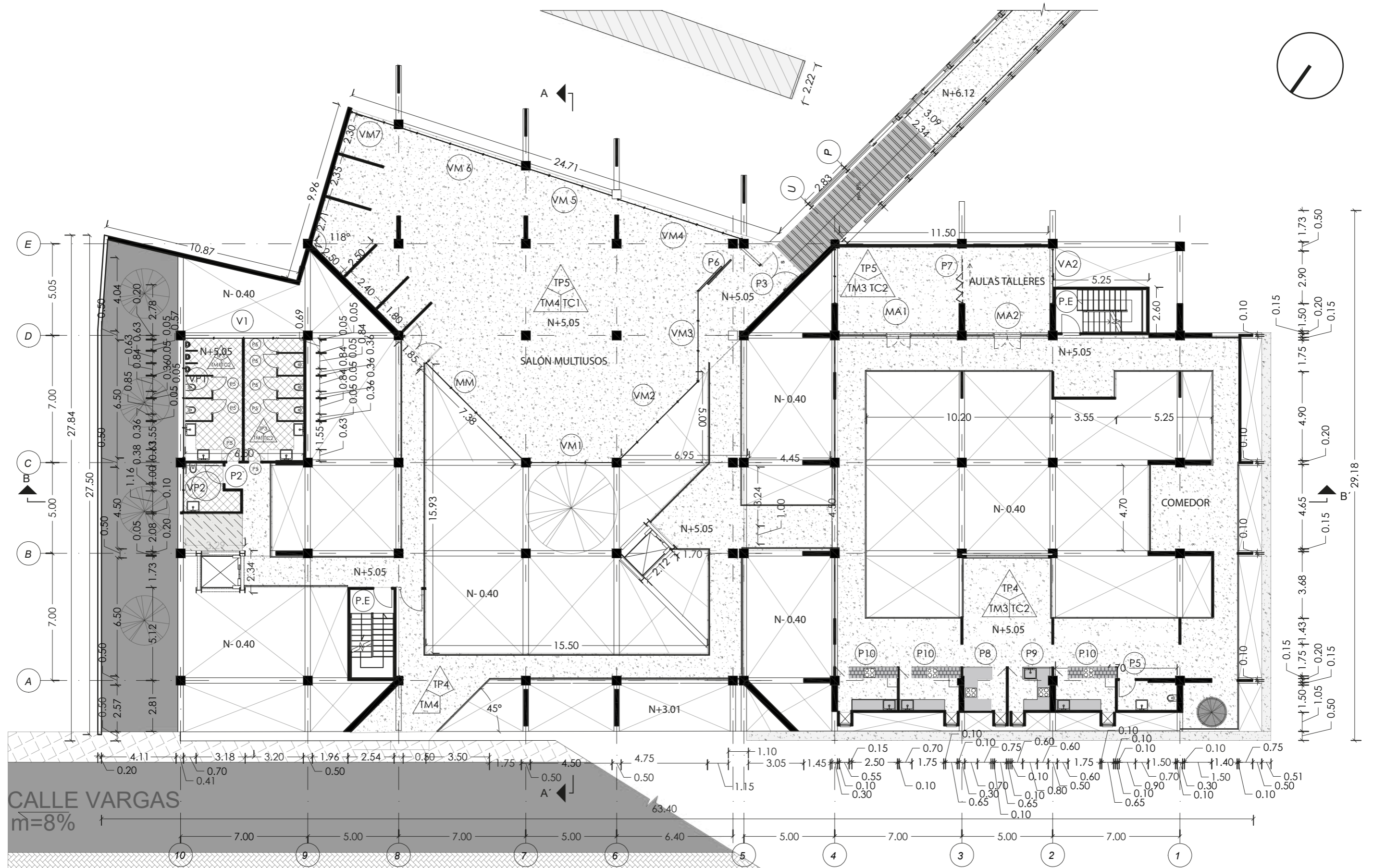


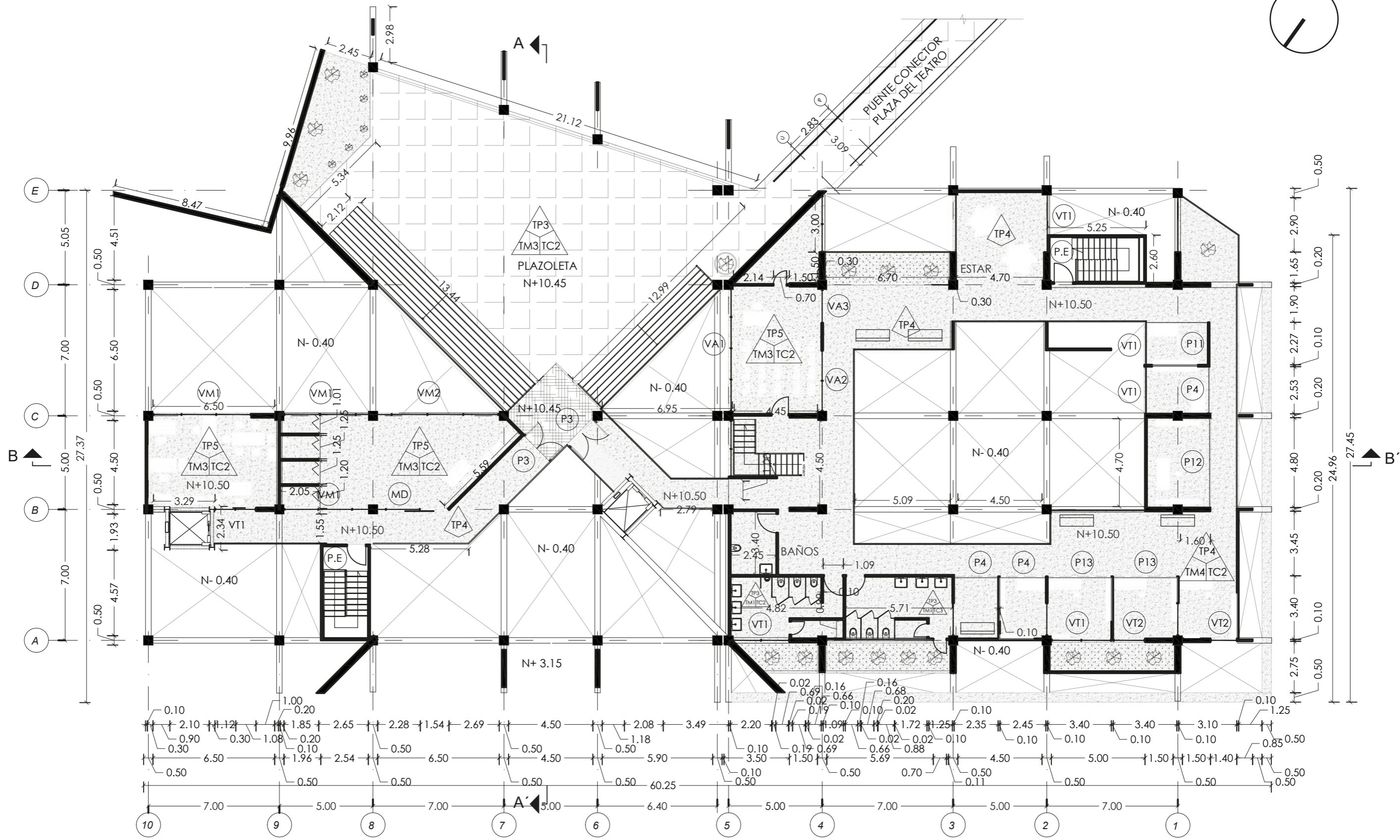


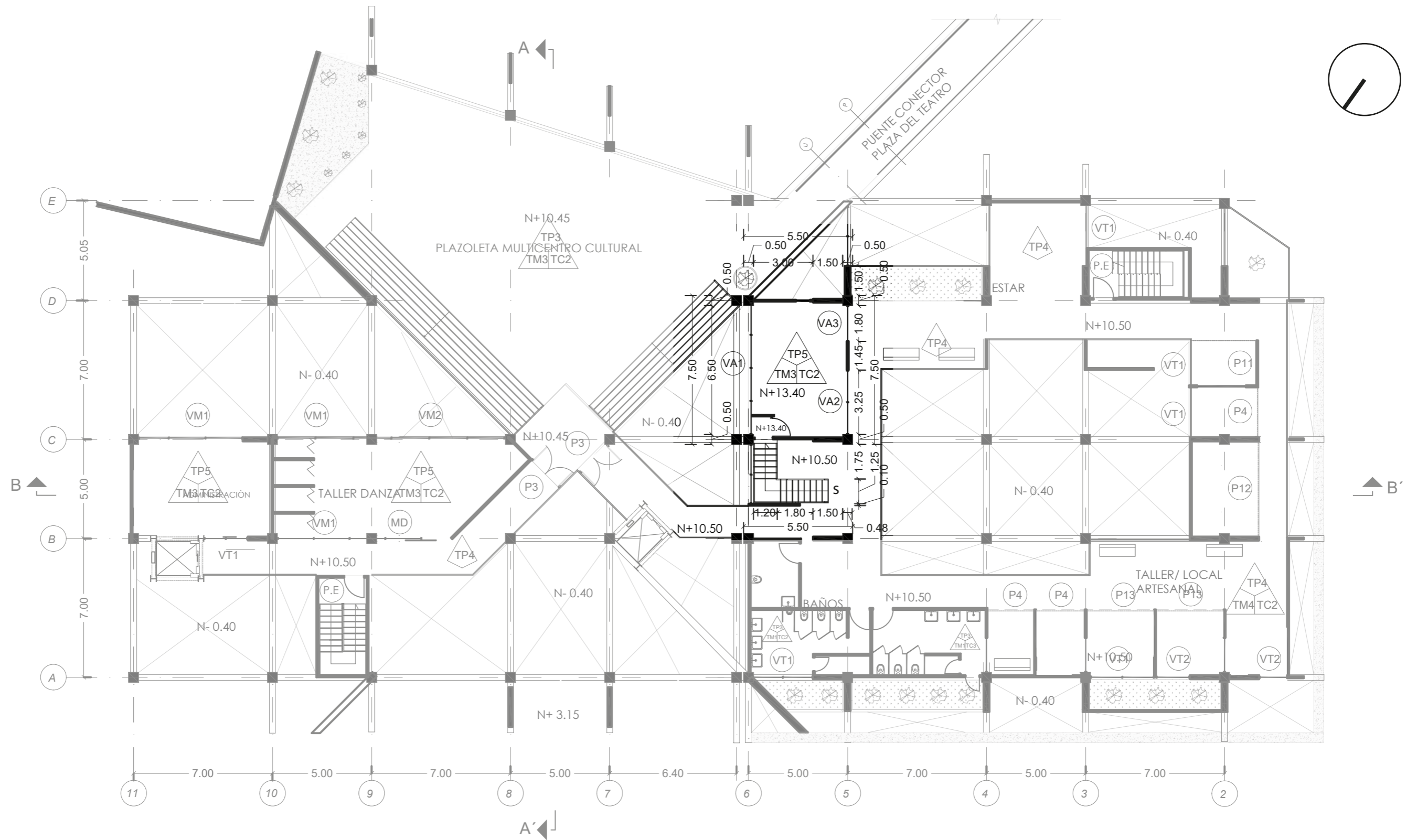








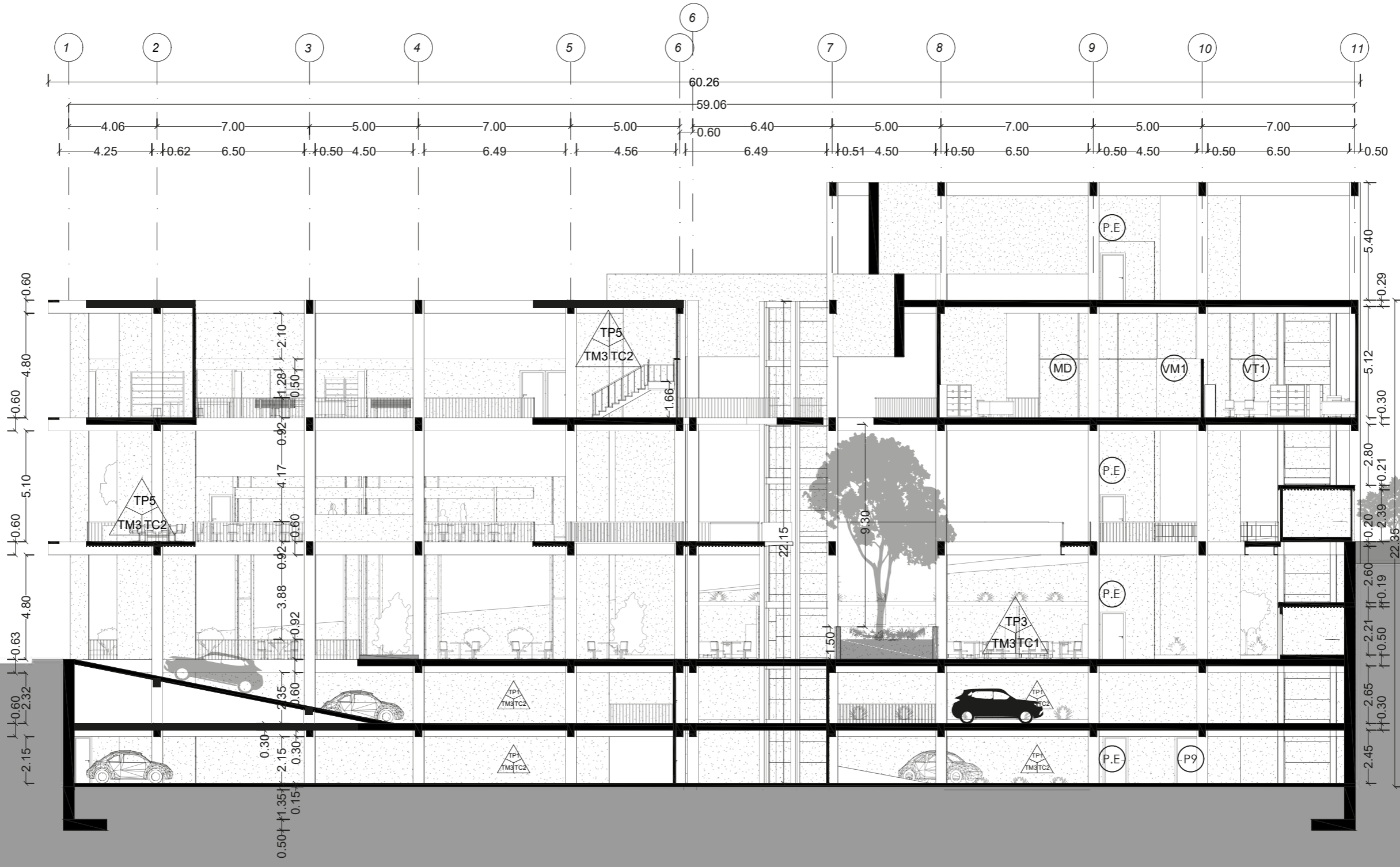


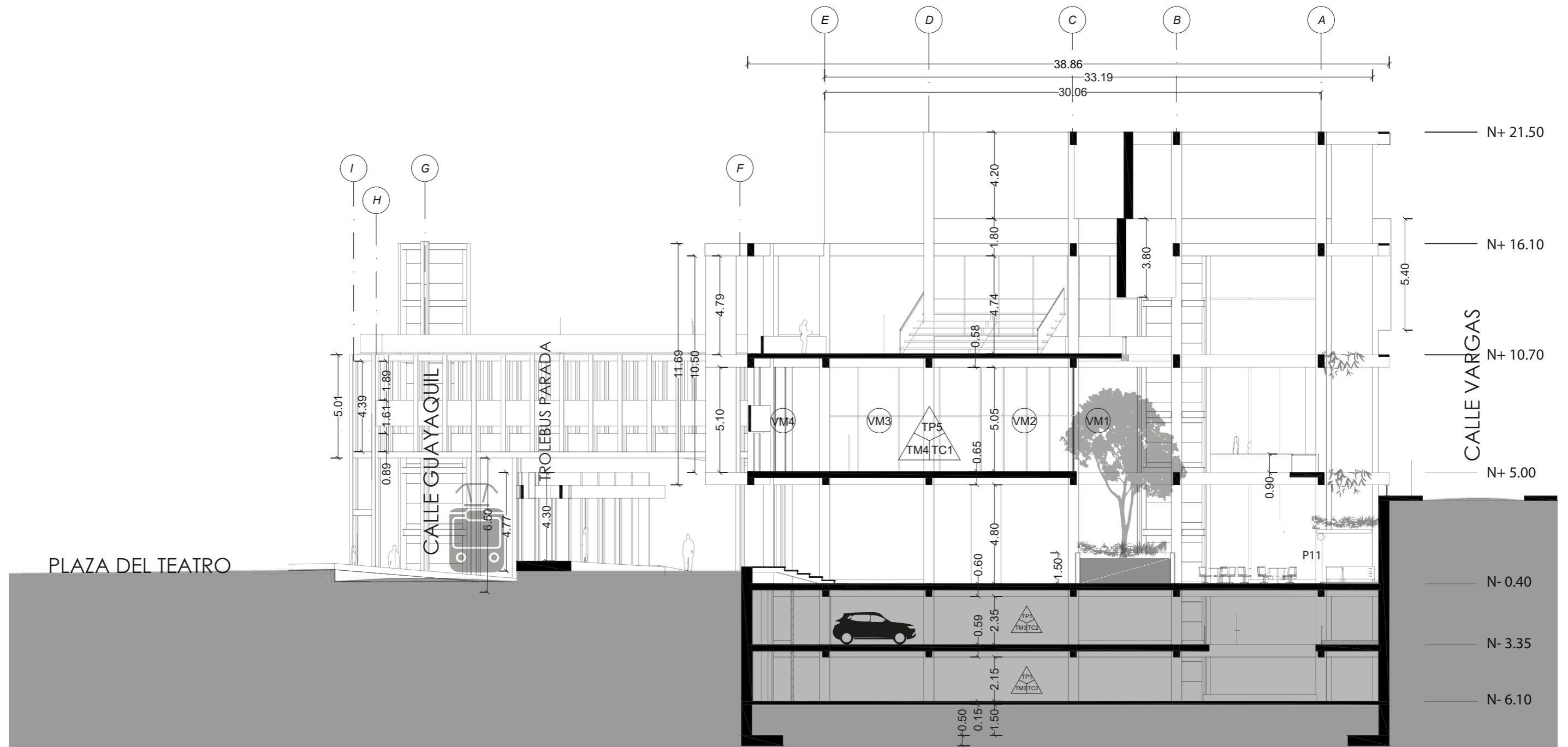
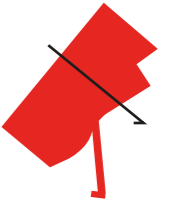




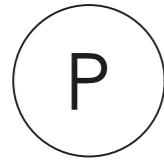


CALLE MANABÍ






LEYENDA



PUERTAS



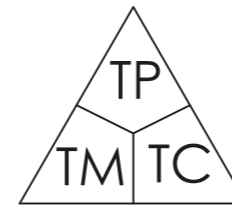
VENTANAS



MAMPARAS

Cuadro de Pisos

Simbología	Acabado	Especificación	Uso
	Pintura de tráfico	Retroreflectiva elastomérica amarilla	Parqueaderos
	Pintura de tráfico	Retroreflectiva elastomérica blanco	Peatonal
	baldosa de cerámica	beige formato 40*40	ascensor /s baile
	hormigón pulido	pintura epóxica transparente	circulación peatonal
	duela de pino	barniz transparente	aulas talleres



ACABADOS

TP tipo de piso
TM tipo de mampostería
TC tipo de cubierta

Cuadro de Mampostería

Simbología	Acabado	Especificación	Uso
	pintura lavable	pintura epóxica transparente	circulación peatonal
	pintura esmalte	duratex negro	estructura metálica
	hormigón armado visto	resina epóxica impermeable transparente	circulación
	bloque de hormigón	impermeabilizante	circulación peatonal

Cuadro de Cubierta

Simbología	Acabado	Especificación	Uso
	estructura mixta hormigón metálica vista	esmalte duratex negro	estructura metálica
	hormigón armado visto	resina epóxica impermeable transparente	losas circulación
	bloque de hormigón	impermeabilizante	circulación peatonal

Cuadro de Puertas

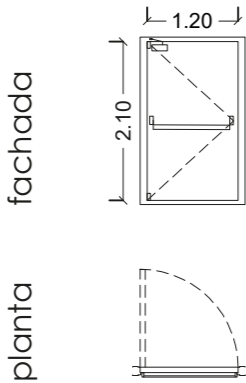
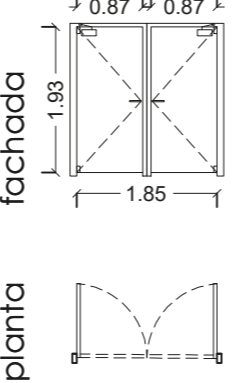
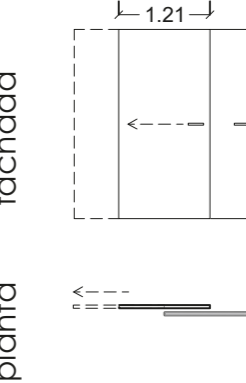
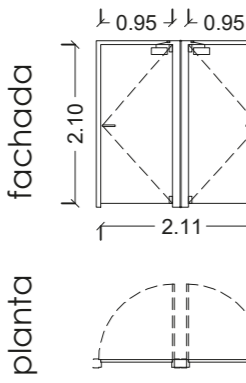

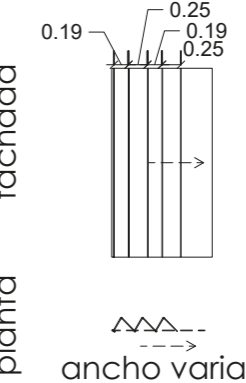
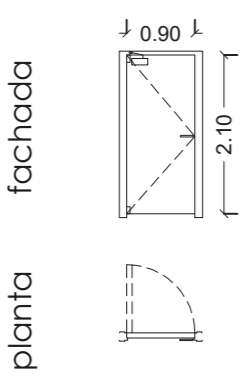
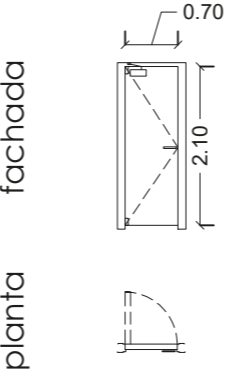
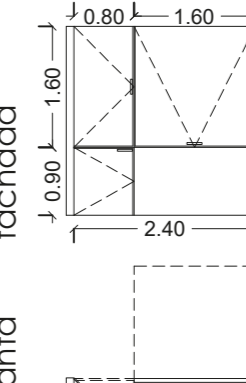
Tipo	Especificaciones (m)	Uso
PE	metal, 1 panel 1.20	emergencia
P1	madera, 2 paneles 2.10	bodegas
P2	metal 0.90	sshh, aulas
P3	madera, 2 paneles 1.85	transformador
P4	metal 3.10	comida
P5	metal, 1 panel 3.10	baños
P6	madera 1.20	circulación
P7	madera, 6 peneles 1.40	aulas
P8	madera, 3 paneles 2.40	comida
P9	madera, 3 paneles 2.40	comida
P10	madera, 4 paneles 3.40	comida
P11	metal 3.30	talleres
P12	metal 2.40	talleres
P13	metal 3.40	talleres

Cuadro de Ventanas

Tipo	Especificaciones (m)	Uso
V1	fija perfil aluminio 6.44	servicios higiénicos
VP1	2 batientes perfil aluminio 6.49	servicios higiénicos
VP2	fija perfil aluminio 2.47	servicios higiénicos
VT1	fija perfil aluminio 4.50	talleres, aulas, administración
VM1	fija perfil aluminio 6.35	sala multiuso
VM2	2 batientes perfil aluminio 4.68	sala multiuso
VM3	fija perfil aluminio 6.11	sala multiuso
VM4	2 batientes perfil aluminio 4.72	sala multiuso
VM5	2 batientes perfil aluminio 6.80	sala multiuso
VM6	2 batientes perfil aluminio 2.61	sala multiuso
VM7	fija perfil aluminio 6.65	sala multiuso
VA1	2 batientes perfil aluminio 3.30	aulas
VA2	fija perfil aluminio 3.25	aulas
VA3	fija perfil aluminio 1.80	aulas

Cuadro de Mamparas

	Tipo	Especificaciones (m)	Uso
MM	1 puerta y 2 ventas batientes	perfil aluminio 1.20	sala multiuso
MA1	1 puerta batiente ventanas fijas	perfil aluminio 2.10	aula
MA2	1 puerta batiente ventanas fijas	perfil aluminio 0.90	aula
MD	1 puerta corrediza ventanas fijas	perfil aluminio 1.85	salón de danza

<p>Puerta de emergencia</p> <p>puerta: P.E</p> <p>dimensiones: </p> <p>descripcion: Perfil metálico de acero inoxidable y puerta batiente de doble lámina metálica con amortiguación.</p> <p>cantidad: 10</p>	<p>puerta: P3</p> <p>dimensiones: </p> <p>descripcion: Doble puerta batiente, de chapa metálica tamborada con amortiguador.</p> <p>cantidad: 3</p>	<p>puerta: P6</p> <p>dimensiones: </p> <p>descripcion: Puerta corrediza de chapa metálica color blanco</p> <p>cantidad: 5</p>
<p>puerta: P1</p> <p>dimensiones: </p> <p>descripcion: Doble puerta batiente metálica con amortiguador</p> <p>cantidad: 3</p>	<p>puerta: P4</p> <p>dimensiones: </p> <p>descripcion: Enrollable metálica perforada tipo celosia color negro</p> <p>cantidad: 3</p>	<p>puerta: P7</p> <p>dimensiones: </p> <p>descripcion: Puerta plegable metálica, scotch brite acabado</p> <p>cantidad: 5</p> <p>ancho variable</p>
<p>puerta: P2</p> <p>dimensiones: </p> <p>descripcion: Puerta batiente, tamborada de madera de teca.</p> <p>cantidad: 16</p>	<p>puerta: P5</p> <p>dimensiones: </p> <p>descripcion: Puerta batiente, tamborada de madera de teca.</p> <p>cantidad: 31</p>	<p>puerta: P8</p> <p>dimensiones: </p> <p>descripcion: puertas metálicas batientes metálicas color negro.</p> <p>cantidad: 2</p>

Puerta de emergencia

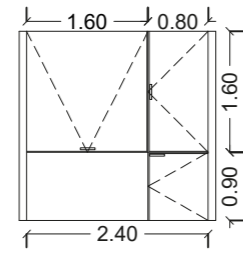
puerta:

dimensiones:

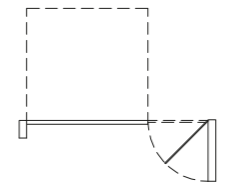
descripción:

P9

fachada



planta



Puertas batientes
metálicas de color
negro

cantidad:

2

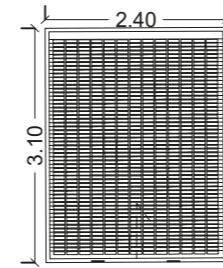
puerta:

dimensiones:

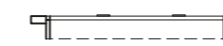
descripción:

P12

fachada



planta



Enrollable metálica
perforada tipo celosía
color negro

cantidad:

1

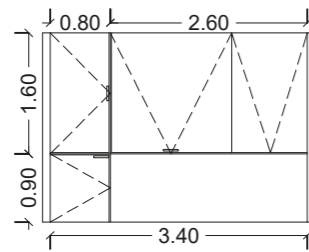
puerta:

dimensiones:

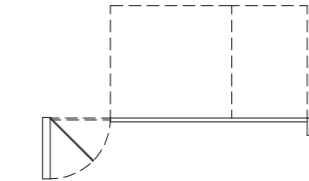
descripción:

P10

fachada



planta



Puertas batientes
metálicas de color
negro

cantidad:

7

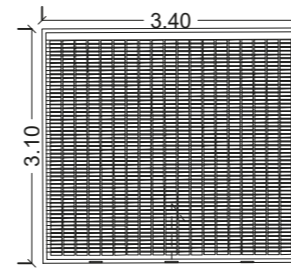
puerta:

dimensiones:

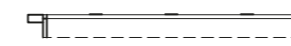
descripción:

P13

fachada



planta



Enrollable metálica
perforada tipo celosía
color negro

cantidad:

2

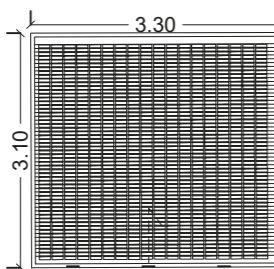
puerta:

dimensiones:

descripción:

P11

fachada



planta



Enrollable metálica
perforada tipo celosía
color negro

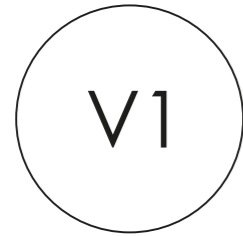
cantidad:

1

ventana

dimensiones:

descripción:

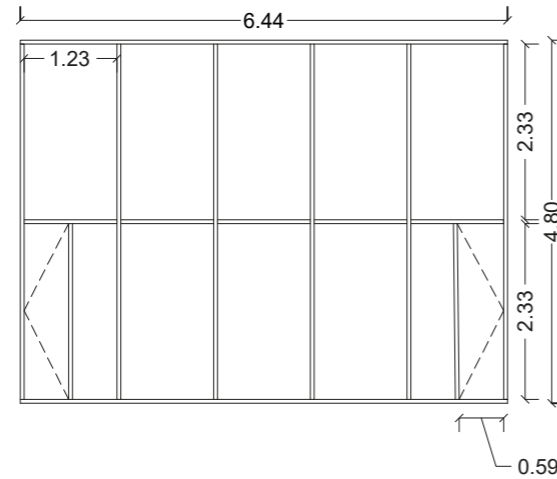


V1

baño pb

fachada

planta



Perfil de aluminio y vidrio templado de 6 mm y ventanas batientes.

cantidad:

4

ventana

dimensiones:

descripción:

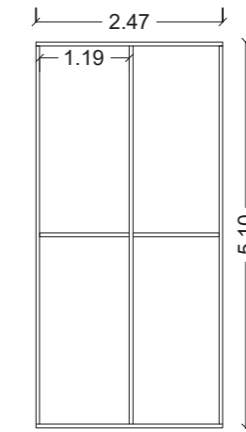


VP2

baño primer piso

fachada

planta



Ventana fija con perfil de aluminio y vidrio templado de 5 mm.

cantidad:

2

ventana

dimensiones:

descripción:

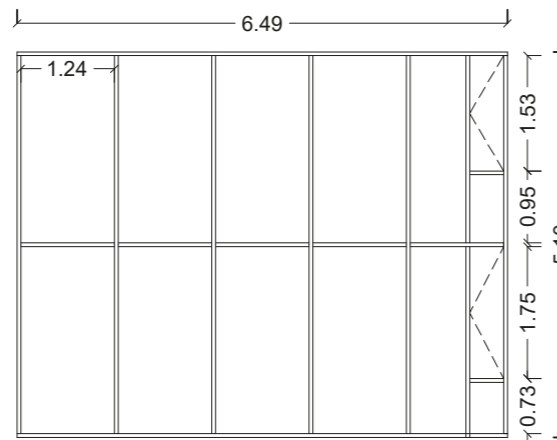


VP1

baño primer piso

fachada

planta



Perfil de aluminio y vidrio templado de 6 mm y ventanas batientes.

cantidad:

2

ventana tipo

dimensiones:

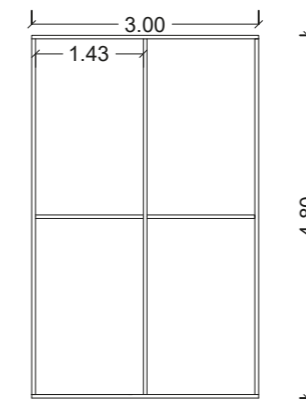
descripción:



VT1

fachada

planta



Ventana fija con perfil de aluminio y vidrio templado de 5 mm.


cantidad:

5

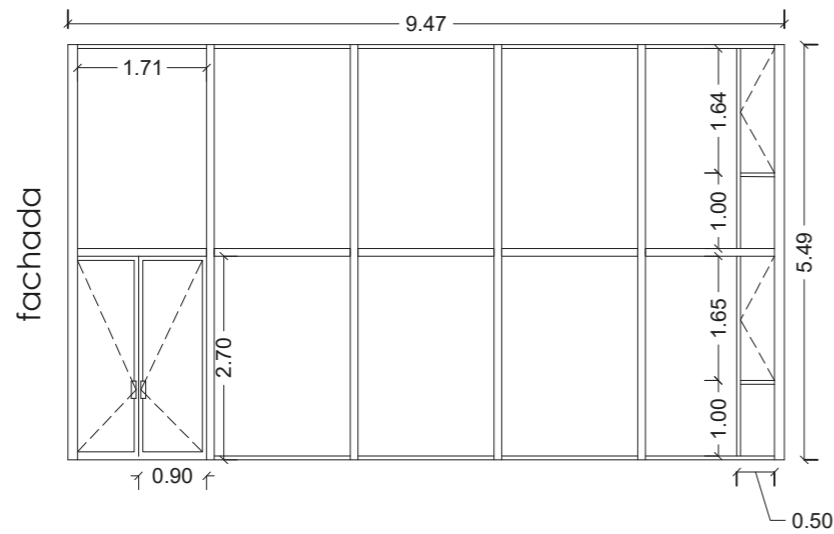
mampara

dimensiones:

descripción:



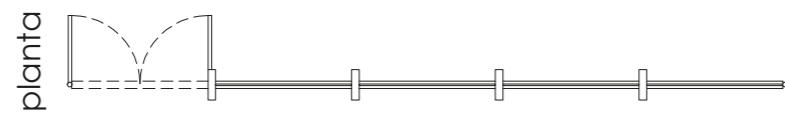
sala multiuso



Perfil de aluminio y vidrio templado de 6 mm y doble puerta batientes.

cantidad:

1

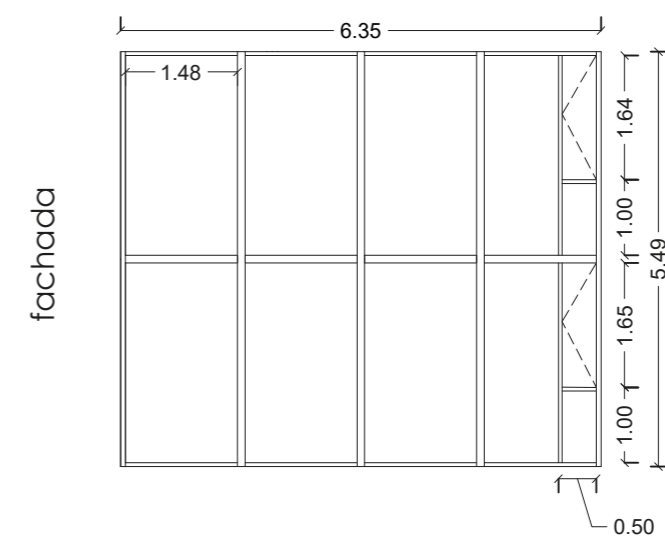


ventana

descripción:



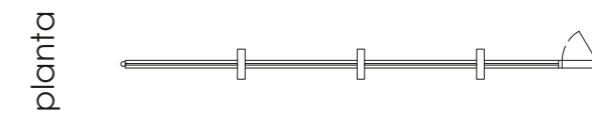
baño primer piso



Perfil de aluminio y vidrio templado de 6 mm con ventanas batientes.

cantidad:

1



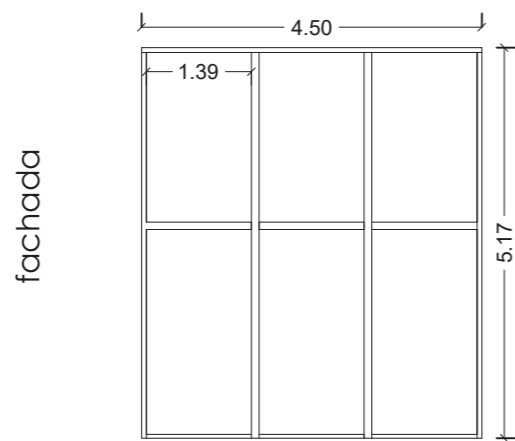
ventana

dimensiones:

descripción:



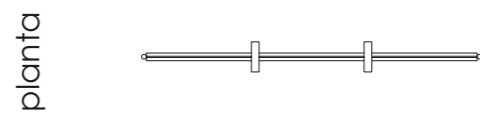
sala multiuso



Ventanas fijas con perfil de aluminio y vidrio templado de 6 mm .

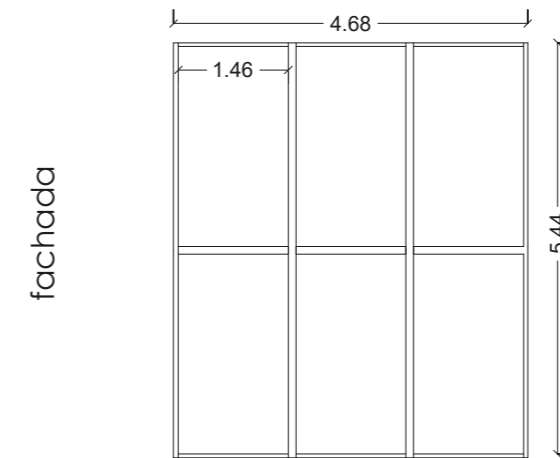
cantidad:

1



ventana

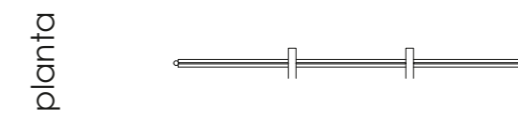
descripción:



Ventanas fijas con perfil de aluminio y vidrio templado de 6 mm .

cantidad:

1



ventana

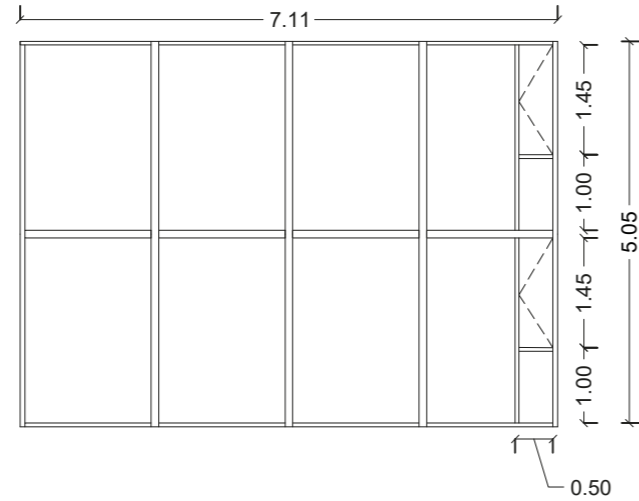
dimensiones:

descripción:



sala multiuso

fachada



Perfil de aluminio y vidrio templado de 6 mm con ventanas batientes.

cantidad:

1

planta

ventana

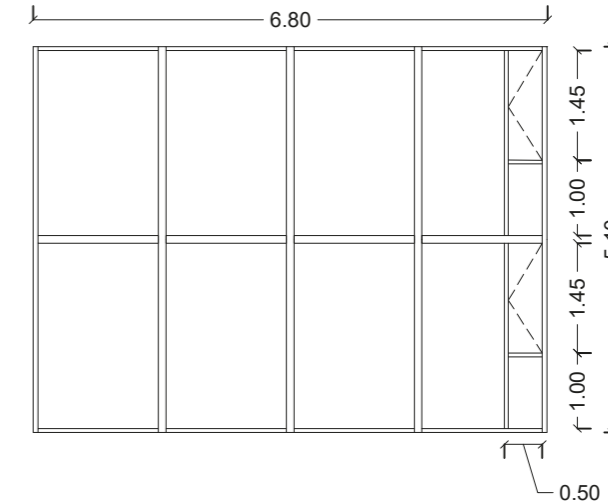
dimensiones:

descripción:



sala multiuso

fachada



Perfil de aluminio y vidrio templado de 6 mm con ventanas batientes.

cantidad:

1

planta

ventana

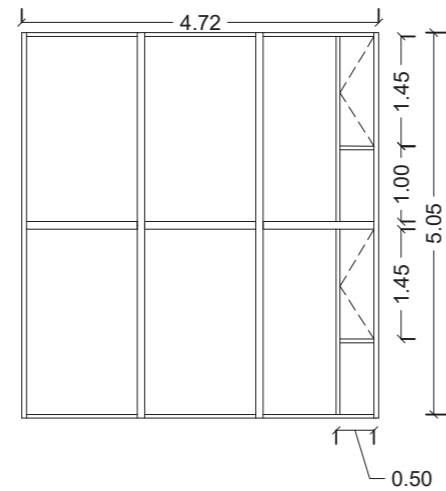
dimensiones:

descripción:



sala multiuso

fachada



Perfil de aluminio y vidrio templado de 6 mm con ventanas batientes.

cantidad:

1

planta

ventana

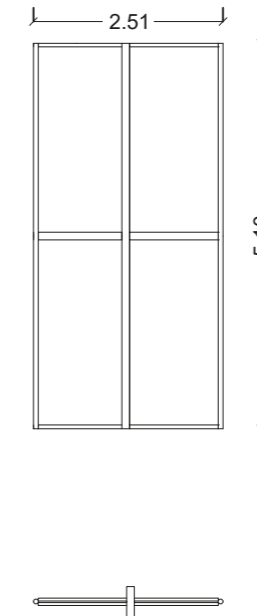
dimensiones:

descripción:



sala multiuso

fachada



Ventanas fijas con perfil de aluminio y vidrio templado de 6 mm .

cantidad:

1

planta

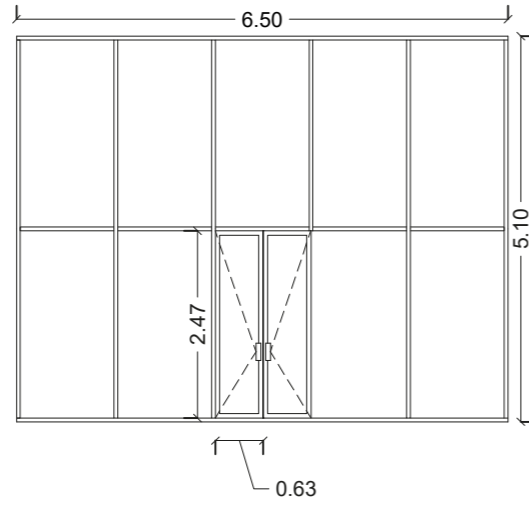
mampara aula

dimensiones:

descripción:



fachada

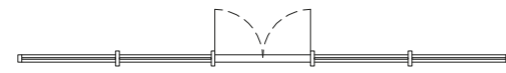


Mampara con perfil rectangular de aluminio y vidrio templado de 5 mm con doble puerta batiente.

cantidad:

1

planta



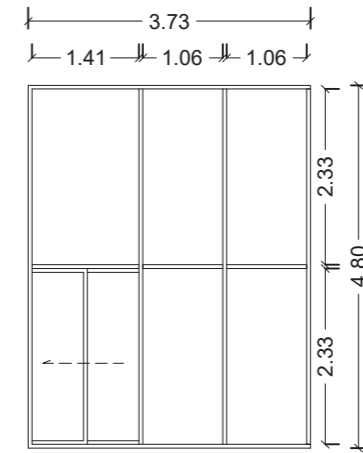
mampara

dimensiones:

descripción:



fachada



Mampara con perfil rectangular de aluminio y vidrio templado de 5 mm con puerta corrediza.

cantidad:

1

planta



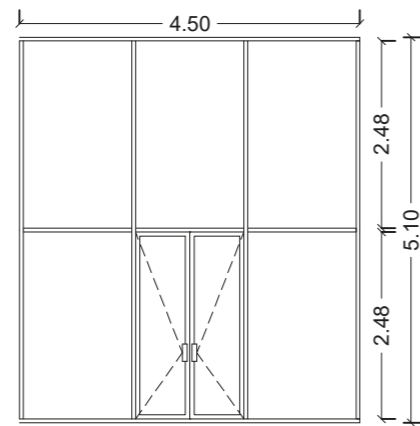
mampara aula

dimensiones:

descripción:



fachada

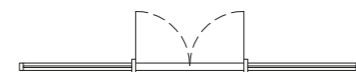


Mampara con perfil rectangular de aluminio y vidrio templado de 5 mm con doble puerta batiente.

cantidad:

1

planta



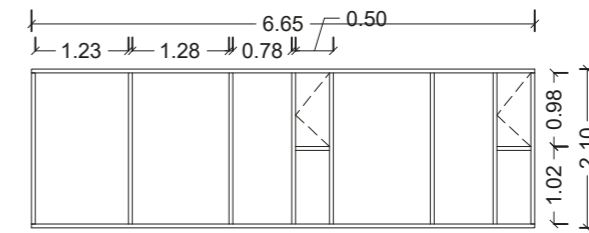
ventana

dimensiones:

descripción:



fachada

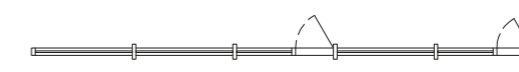


Ventana con perfil rectangular de aluminio y vidrio templado de 5 mm con vetanas batientes.

cantidad:

4

planta



ventana

dimensiones:

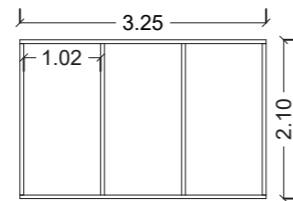
descripción:

Ventana fija con perfil rectangular de aluminio y vidrio templado de 5 mm .



aula tercer piso

fachada



planta



cantidad:

4

ventana

dimensiones:

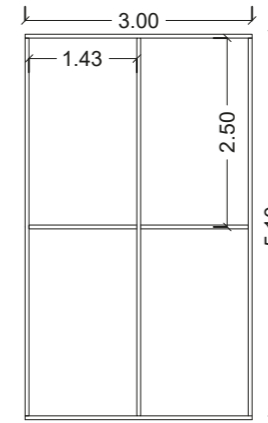
descripción:

Ventana fija con perfil rectangular de aluminio y vidrio templado de 5 mm .



aula primer piso

fachada



planta



cantidad:

3

ventana

dimensiones:

descripción:

Ventana fija con perfil rectangular de aluminio y vidrio templado de 5 mm .



aula tercer piso

fachada



planta



cantidad:

4

ventana

dimensiones:

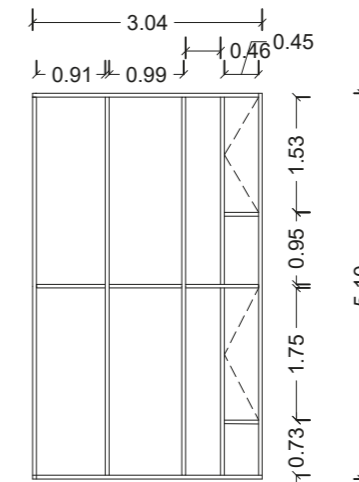
descripción:

Ventana con perfil rectangular de aluminio y vidrio templado de 5 mm con vetanas batientes.

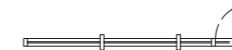


aula primer piso

fachada



planta



cantidad:

2