



ESCUELA DE ADMINISTRACIÓN DE EMPRESAS

TEMA:

**ANÁLISIS DEL CRÉDITO TRIBUTARIO POR EL IMPUESTO A LA RENTA
EN LA LIQUIDEZ DE LAS EMPRESAS CON EXONERACIÓN TRIBUTARIA:
CASO MIVILTECH S.A.**

**Proyecto de Investigación previo a la obtención del título de Ingeniera en
Contabilidad y Auditoría**

Línea de Investigación, Innovación y Desarrollo principal:

Finanzas, Auditoría y/o Contabilidad Empresarial

Autora:

ANDREA ELIZABETH MOYA PALACIOS

Director:

ING. EDUARDO ANTONIO PAREDES PAREDES, MG.

Ambato – Ecuador

Octubre 2017

PONTIFICIA UNIVERSIDAD CATÓLICA DEL ECUADOR

SEDE AMBATO

HOJA DE APROBACIÓN

Tema:

“ANÁLISIS DEL CRÉDITO TRIBUTARIO POR EL IMPUESTO A LA RENTA
EN LA LIQUIDEZ DE LAS EMPRESAS CON EXONERACIÓN TRIBUTARIA:
CASO MIVILTECH S.A.”.

Línea de Investigación, Innovación y Desarrollo principal:

Finanzas, Auditoría y/o Contabilidad Empresarial.

Autora:

ANDREA ELIZABETH MOYA PALACIOS

Eduardo Antonio Paredes Paredes, Ing. Mg.
CALIFICADOR

f. _____

Paúl Hernán Ortiz Coloma, Dr. Mg.
CALIFICADOR

f. _____

Verónica Leonor Peñaloza López, Ing. Mg.
CALIFICADORA

f. _____

Julio César Zurita Altamirano, Ing. Mg.
DIRECTOR DE LA ESCUELA DE
ADMINISTRACIÓN DE EMPRESAS

f. _____

Hugo Rogelio Altamirano Villarroel, Dr.
SECRETARIO GENERAL PUCESA

f. _____

Ambato – Ecuador

Octubre 2017

DECLARACIÓN DE AUTENTICIDAD Y RESPONSABILIDAD

Yo, Andrea Elizabeth Moya Palacios, portadora de la cédula de ciudadanía No. 180426934-6, declaro que los resultados obtenidos en la investigación que presento como informe final, previo a la obtención del título de Ingeniera en Contabilidad y Auditoría, son absolutamente originales, auténticos personales.

En tal virtud, declaro que el contenido, las conclusiones y los efectos legales y académicos que se desprenden del trabajo propuesto de investigación y luego de la redacción de este documento son y serán de mi sola y exclusiva responsabilidad legal y académica.

Andrea Elizabeth Moya Palacios

C.I 180426934-6

AGRADECIMIENTO

Agradezco a Dios por haberme bendecido durante toda mi carrera universitaria con salud y sabiduría y gracias a esto hoy estoy culminando con una gran etapa de mi vida.

Gracias a mis padres por su sacrificio y apoyo constante para formarme como profesional y alcanzar esta meta, de la cual me siento muy orgullosa.

También, agradezco a mis hermanos que siempre estuvieron pendientes de mi formación académica.

Por último, expreso mi agradecimiento a mis amigos y profesores de la Pontificia Universidad Católica del Ecuador Sede Ambato, que aportaron en el desarrollo de este proyecto.

Andrea Elizabeth Moya Palacios

DEDICATORIA

Este trabajo se lo dedico a las personas más importantes de mi vida, mis padres, Ricardo Moya y Jenny Palacios, quienes me apoyaron y dedicaron su vida a formarme como persona y como profesional.

A mis hermanos y familia por siempre estar dispuestos a ayudarme y brindarme su cariño.

Andrea Elizabeth Moya Palacios

RESUMEN

El presente trabajo tiene como objetivo determinar la incidencia del crédito tributario por impuesto a la renta en la liquidez de la empresa Miviltech S.A., con el fin de conocer su influencia en la disponibilidad de la empresa al no aprovechar el crédito tributario por falta de solicitud de devolución de los años 2012 y 2013. La investigación se apoya en la metodología cualitativa y cuantitativa, debido a que aplica encuestas a empresas relacionadas al sector; además, aplica entrevistas dirigidas a la Gerente, Contadora, Auxiliar Contable y Comisario Revisor de la empresa para conocer las razones por las cuales no se ha hecho uso del derecho a la devolución del crédito tributario por el impuesto a la renta. Con el desarrollo de la investigación se demuestra la importancia de realizar el proceso de devolución del crédito tributario, ya que actualmente la empresa cuenta con un valor significativo por solicitar, el cual ayudaría con la liquidez en la empresa.

Palabras Clave: crédito tributario, liquidez, devolución, impuesto a la renta.

ABSTRACT

The aim of this project is to determine the impact of the tax credit by income tax in the liquidity of the company Miviltech S.A., with the end goal of understanding the influence on the availability of the company when not benefiting from the tax credit because of a failure to request a tax refund for the years 2012 and 2013. The research is supported by quantitative and qualitative methods, such as the use of the results of surveys taken by other companies related to this industry; also, the utilization of interviews of the company's General Manager, Accountant, Accounting Assistant and Reviewing Commissioner to know the reasons for which the right to the refund of the tax credit by income tax was not exercised. With the development of this research it is demonstrates the importance of carrying out the tax credit return process, as currently the company have a significant value of requesting, which would help with the liquidity of the company.

Key words: *tax credit, liquidity, refund, income tax.*

ÍNDICE DE CONTENIDOS

Preliminares

DECLARACIÓN DE AUTENTICIDAD Y RESPONSABILIDAD	iii
AGRADECIMIENTO	iv
DEDICATORIA	v
RESUMEN.....	vi
ABSTRACT.....	vii
ÍNDICE DE CONTENIDOS	viii
ÍNDICE DE GRÁFICOS	xvi
INTRODUCCIÓN	1
CAPÍTULO I.....	3
PROBLEMA DE INVESTIGACIÓN	3
1.1. Tema.....	3
1.2. Planteamiento del problema	3
1.2.1. Contextualización	4
1.2.1.1. Contextualización Macro.....	4
1.2.1.2. Contextualización Meso	5
1.2.1.3. Contextualización Micro	7
1.2.2. Análisis Crítico	8
1.2.2.1. Diagrama Causa – Efecto	8
1.2.3. Prognosis	9

1.2.4.	Formulación del Problema.....	9
1.2.5.	Preguntas Directrices	9
1.2.6.	Delimitación Del Tema	10
1.2.6.1.	Contenido	10
1.2.6.2.	Temporal.....	10
1.2.6.3.	Espacial.....	10
1.3.	Justificación	11
1.4.	Objetivos.....	11
1.4.1.	General.....	11
1.4.2.	Específicos.....	11
CAPÍTULO II		13
MARCO TEÓRICO		13
2.1.	Antecedentes Investigativos	13
2.2.	Fundamentación Legal	16
2.2.1.	Ley Orgánica de Régimen Tributario Interno (LORTI) (Talleres de la Corporación de Estudios y Publicaciones, 2015).....	16
2.2.2.	Código Orgánico de la Producción, Comercio e Inversiones (Talleres de la Corporación de Estudios y Publicaciones, 2015).....	23
2.2.3.	Código Tributario (Talleres de la Corporación de Estudios y Publicaciones, 2014)	25
2.2.4.	Reglamento de Comprobantes de Venta, Retención y Documentos Complementarios (Talleres de la Corporación de Estudios y Publicaciones, 2015) .	27

2.3.	Categorías Fundamentales	37
2.3.1.	Administración Tributaria	37
2.3.2.	Base Imponible	38
2.3.3.	Crédito Tributario	38
2.3.4.	Determinación	39
2.3.5.	Hecho Generador	40
2.3.6.	Impuestos	40
2.3.7.	Impuesto Directo	41
2.3.8.	Impuesto a la Renta	42
2.3.9.	Incentivo Tributario	43
2.3.10.	Renta	43
2.3.11.	Tributo	44
2.3.12.	Tasa	45
2.3.13.	Retención de Impuestos	45
2.3.13.1.	Retenciones en la fuente del Impuesto a la Renta	45
2.3.13.2.	Porcentajes de Retención del Impuesto a la Renta	46
2.3.14.	Agentes de Retención	46
2.3.14.1.	Agentes de Retención en la Fuente del Impuesto a la Renta	47
2.3.14.2.	Agentes de Retención del Impuesto al Valor Agregado (IVA)	47
2.3.15.	Agentes de Percepción	48
2.3.16.	Proceso de Devolución del Impuesto a la Renta	48

2.3.17.	Formas de Devolución del Impuesto a la Renta	50
2.3.18.	Registros Contables	51
2.3.18.1.	Registro Contable de Ventas a Crédito.....	51
2.3.18.2.	Registro Contable de la Devolución del Crédito Tributario por Retenciones en la Fuente del Impuesto a la Renta.....	51
2.3.19.	Análisis Financiero	52
2.3.20.	Métodos de Análisis	53
2.3.20.1.	Método de porcentos integrales.....	53
2.3.20.2.	Método de Razones Financieras	54
2.3.20.3.	Método de Punto de equilibrio	55
2.3.20.4.	Método de Flujo de efectivo.....	55
2.3.21.	Indicadores Financieros.....	55
2.3.21.1.	Indicadores de Liquidez.....	56
2.3.21.1.1.	Fórmulas de Liquidez	56
2.3.21.2.	Indicadores de Eficiencia y Operación.....	57
2.3.21.2.1.	Fórmulas de Eficiencia y Operación.....	58
	CAPÍTULO III.....	60
	METODOLOGÍA	60
3.1.	Modalidad de la Investigación.....	60
3.2.	Tipos de Investigación.....	61
3.3.	Métodos y Técnicas de Investigación.....	61

3.3.1.	Métodos de Investigación.....	61
3.3.2.	Técnicas de Investigación.....	62
3.4.	Población y Muestra.....	62
3.4.1.	Población.....	62
3.4.2.	Muestra.....	65
CAPÍTULO IV.....		66
ANÁLISIS E INTERPRETACIÓN DE RESULTADOS.....		66
4.1.	Encuestas.....	66
4.2.	Entrevistas.....	81
CAPÍTULO V.....		85
PROPUESTA.....		85
5.1.	Tema.....	85
5.2.	Beneficiarios.....	85
5.3.	Datos Informativos.....	85
5.4.	Tiempo Estimado de Ejecución.....	85
5.5.	Antecedentes.....	86
5.6.	Justificación.....	87
5.7.	Misión de Miviltech S.A.....	87
5.8.	Visión de Miviltech S.A.....	88
5.9.	Objetivos.....	88
5.9.1.	Objetivo General.....	88

5.9.2.	Objetivos Específicos	88
5.10.	Desarrollo de la Propuesta.....	89
5.10.1.	Análisis de Factibilidad	90
5.10.1.1.	Proceso de Devolución del Impuesto a la Renta	90
5.10.1.2.	Conciliación Tributaria.....	93
5.10.1.2.1.	Escenario Real-Beneficios COPCI.....	93
5.10.1.2.2.	Escenario Sin Beneficios COPCI	96
5.10.2.	Análisis Financiero	99
CAPÍTULO VI		115
CONCLUSIONES Y RECOMENDACIONES.....		115
6.1.	Conclusiones.....	115
6.2.	Recomendaciones	116
BIBLIOGRAFÍA.....		117
ANEXOS.....		123
Anexo 1: Encuesta.....		123
Anexo 2: Entrevista Dirigida a la Gerente de la Empresa Miviltech S.A.....		127
Anexo 3: Entrevista Dirigida a la Contadora y Auxiliar Contable de la Empresa Miviltech S.A.		130
Anexo 4: Entrevista Dirigida al Comisario Revisor de la Empresa Miviltech S.A.		133
Anexo 5: Porcentajes de Retención del Impuesto a la Renta.....		135
Anexo 6: Declaración del Impuesto a la Renta (Formulario 101) Año 2014		144

Anexo 7: Declaración del Impuesto a la Renta (Formulario 101) Año 2015	145
Anexo 8: Declaración del Impuesto a la Renta (Formulario 101) Año 2016	146
Anexo 9: Escrito del Reclamo Administrativo de Pago Indebido	147
Anexo 10: Nombramiento del Representante Legal de la Empresa Miviltech S.A.	148
Anexo 11: Cédula de Identidad y Papeleta de Votación del Representante Legal ..	149
Anexo 12: Certificado Bancario.....	150
Anexo 13: Estado Financiero del año 2014	151
Anexo 14: Estado Financiero del año 2015	152
Anexo 15: Estado Financiero del año 2016	153
Anexo 16: Libros Mayores de la Cuenta de Retenciones en la Fuente de Impuesto a la Renta - año 2014	154
Anexo 17: Libros Mayores de la Cuenta de Retenciones en la Fuente de Impuesto a la Renta - año 2015	155
Anexo 18: Libros Mayores de la Cuenta de Retenciones en la Fuente de Impuesto a la Renta - año 2016	156
Anexo 19: Escrito.....	157
Anexo 20: Detalle de Comprobantes de Retenciones en la Fuente Recibidas - año 2014.....	158
Anexo 21: Detalle de Comprobantes de Retenciones en la Fuente Recibidas - año 2015.....	159
Anexo 22: Detalle de Comprobantes de Retenciones en la Fuente Recibidas - año 2016.....	160

Anexo 23: Estado de Resultados de la Empresa Miviltech S.A. año 2016.....	161
Anexo 24: RUC de la Empresa Miviltech S.A.	162

ÍNDICE DE GRÁFICOS

Tablas

Tabla 1.1: Montos Devueltos por Proceso y Segmentación de Devolución	5
Tabla 1.2: Solicitudes de Devolución Atendidas Dentro del Plazo por Proceso y Dirección Zonal.....	6
Tabla 2.1: Detalle de Comprobantes de Retenciones en la Fuente Recibidos	50
Tabla 2.2: Registro Contable de Ventas a Crédito	51
Tabla 2.3: Registro Contable de la Devolución del Crédito Tributario del Impuesto a la Renta.....	52
Tabla 2.4: Fórmulas de Liquidez	56
Tabla 2.5: Fórmulas de Eficiencia y Operación.....	58
Tabla 3.1: Socios de la Cámara Nacional de Fabricantes de Carrocerías (CANFAC)	64
Tabla 4.1: Pregunta 1	66
Tabla 4.2: Pregunta 2	68
Tabla 4.3: Pregunta 3	69
Tabla 4.4: Pregunta 4	71
Tabla 4.5: Pregunta 5	72
Tabla 4.6: Pregunta 6	74
Tabla 4.7: Pregunta 7	75
Tabla 4.8: Pregunta 8	77
Tabla 4.9: Pregunta 9	78
Tabla 4.10: Pregunta 10	80
Tabla 4.11: Análisis de las Entrevistas	81
Tabla 4.12: Análisis de las Entrevistas	83

Tabla 4.13: Análisis de las Entrevistas	84
Tabla 5.1: Checklist Crédito Tributario del Impuesto a la Renta Año 2014-2015-2016	89
Tabla 5.2: Checklist Documentación para Devolución del Impuesto a la Renta.....	90
Tabla 5.3: Conciliación Tributaria-Beneficios COPCI Año 2014	93
Tabla 5.4: Conciliación Tributaria-Beneficios COPCI Año 2015	94
Tabla 5.5: Conciliación Tributaria-Beneficios COPCI Año 2016	95
Tabla 5.6: Conciliación Tributaria-Sin Beneficios COPCI Año 2014.....	96
Tabla 5.7: Conciliación Tributaria-Sin Beneficios COPCI Año 2015.....	97
Tabla 5.8: Conciliación Tributaria-Sin Beneficios COPCI Año 2016.....	97
Tabla 5.9: Balance General Empresa Miviltech S.A.-Escenario Real.....	99
Tabla 5.10: Balance General Empresa Miviltech S.A.-Escenario Devolución.....	103
Tabla 5.11: Análisis Comparativo.....	107
Tabla 5.12: Estado de Resultados Empresa Miviltech S.A.....	108

Gráficos

Gráfico 4.1: Pregunta 1	67
Gráfico 4.2: Pregunta 2	68
Gráfico 4.3: Pregunta 3	70
Gráfico 4.4: Pregunta 4	71
Gráfico 4.5: Pregunta 5	73
Gráfico 4.6: Pregunta 6	74
Gráfico 4.7: Pregunta 7	76
Gráfico 4.8: Pregunta 8	77
Gráfico 4.9: Pregunta 9	79

Gráfico 4.10: Pregunta 10	80
---------------------------------	----

Ilustraciones

Ilustración 1.1: Diagrama Causa - Efecto	8
Ilustración 2.1: Agentes de Retención en la Fuente del Impuesto a la Renta	47
Ilustración 2.2: Agentes de Retención del Impuesto al Valor Agregado (IVA)	48
Ilustración 3.1: Organigrama Empresa Miviltech S.A.....	63

INTRODUCCIÓN

En la actualidad, se observa la importancia que tiene el mantenerse informados en temas contables-tributarios, ya que por falta de actualizaciones se incumple la ley o no se hace cumplir sus derechos como contribuyentes ante la ley. Es por esto que, en el presente trabajo se analiza cómo influye en la liquidez de la empresa el mantener por varios años un Crédito Tributario por el Impuesto a la Renta y no haber hecho uso al derecho de devolución. Este dinero es una alternativa de tener disponibilidad en la empresa y no solo por medio del endeudamiento.

El Capítulo I, presenta el tema de investigación, se establece el planteamiento del problema, contextualización, análisis crítico, prognosis, formulación del problema, preguntas directrices, delimitación del tema, justificación y se define el objetivo general y los objetivos específicos del proyecto de investigación.

El Capítulo II, está conformado por el estado del arte, la fundamentación legal que consta de leyes, códigos y reglamentos; y las categorías fundamentales en las que se encuentran definiciones necesarias para el desarrollo de la investigación.

El Capítulo III, trata acerca de la metodología de la investigación, donde se detalla los tipos, métodos y técnicas de investigación, además de la población y muestra.

El Capítulo IV, comprende del análisis e interpretación de resultados de los datos obtenidos por medio de las encuestas y entrevistas aplicadas a la muestra objeto de estudio.

El Capítulo V, contiene la propuesta, en donde se desarrolla el objetivo anteriormente planteado. Aquí, se elabora una guía práctica acerca del proceso de devolución del Impuesto a la Renta, además de un análisis financiero para demostrar la incidencia en la liquidez de la empresa.

El Capítulo VI, define las conclusiones y recomendaciones del proyecto de investigación.

Y por último, se incluyen los anexos y bibliografía utilizada en la investigación.

CAPÍTULO I

PROBLEMA DE INVESTIGACIÓN

1.1. Tema

ANÁLISIS DEL CRÉDITO TRIBUTARIO POR EL IMPUESTO A LA RENTA EN LA LIQUIDEZ DE LAS EMPRESAS CON EXONERACIÓN TRIBUTARIA: CASO MIVILTECH S.A.

1.2. Planteamiento del problema

El desaprovechamiento del crédito tributario reduce la liquidez de la empresa, esto se debe a que existe inseguridad en cuanto al manejo de la información contable y tributaria de la empresa que se refleja en los balances lo que ocasiona incertidumbre por la realización de determinaciones tributarias; es decir, que la Administración Tributaria al momento de encontrar inconsistencias en la información procederá a las respectivas sanciones.

Otra de las causas importantes por la que existe dicho desaprovechamiento, se da por que los contribuyentes desconocen o tienen conocimientos básicos tanto de leyes como de procedimientos establecidos por el Servicio de Rentas Internas (SRI), de la misma manera consideran que algunos de los trámites implantados por el SRI son complejos o no constan con la suficiente información que ayude e instruya a los sujetos pasivos a hacer uso de sus derechos, desencadenando una acumulación del

crédito tributario y, pasado los 3 años desde la fecha de declaración, la pérdida del derecho a la devolución.

Por último, se encuentran los elevados costos de asesoramiento tributario, es por esto que los contribuyentes no solicitan la devolución de su crédito tributario porque consideran que para realizar estos trámites deben contratar a asesores que les guíen en el proceso y muchas veces, a pesar de estar asesorados, la Administración Tributaria rechaza la solicitud, resultando un gasto innecesario y prefieren no realizar dicho proceso.

1.2.1. Contextualización

1.2.1.1. Contextualización Macro

La normativa tributaria en Ecuador es considerada compleja por los contribuyentes porque constantemente las leyes y procedimientos van evolucionando, y el grado de complejidad aumenta y por el mismo hecho los contribuyentes encuentran en cierto grado molesta la actualización de sus conocimientos; pero no solo en Ecuador se da este caso ya que la CEPAL (2006) manifiesta que “América Latina ha experimentado profundos cambios estructurales en cuanto a su situación tributaria. Estos cambios no han sido armónicos y permanentes, sino que, por el contrario, han mostrado ser desequilibrados y continuos (...)” (p.16).

Ecuador se encuentra entre los países con menor carga tributaria en relación a los demás integrantes de América Latina, la normativa vigente no es de fácil entendimiento para muchos contribuyentes.

Sin embargo, en el artículo 82 de la Constitución del Ecuador manifiesta que “El derecho a la seguridad jurídica se fundamenta en el respeto a la Constitución y en la existencia de normas jurídicas previas, claras, públicas y aplicadas por las autoridades competentes” (p.58). De igual manera en el artículo 25 del Código Orgánico de la Función Judicial expresa que “Las juezas y jueces tienen la obligación de velar por la constante, uniforme y fiel aplicación de la Constitución, los instrumentos internacionales de derechos humanos, los instrumentos internacionales ratificados por el Estado y las leyes y demás normas jurídicas”(p.10). Es decir, que la seguridad jurídica trata de la estabilidad de las normas y de la seguridad que tienen los individuos sobre cuáles son sus deberes y derechos.

1.2.1.2. Contextualización Meso

Tabla 1.1: Montos Devueltos por Proceso y Segmentación de Devolución
MONTOS DEVUELTOS POR PROCESO Y SEGMENTACIÓN DE DEVOLUCIÓN
Enero - Septiembre 2015

	SECTOR BENEFICIARIO	MONTO SOLICITADO (US\$)	MONTO DEVUELTO (US\$)	% DE MONTO DEVUELTO
DEVOLUCIÓN PAGOS INDEBIDOS Y EN EXCESO	Sociedades	268.456.180	161.366.599	60,10%
	Renta Naturales	23.324.713	19.098.876	81,90%
	Renta Internet	36.322.963	36.322.963	100%
	Otros Impuestos Naturales	13.587.711	8.410.739	61,90%
	TOTAL PAGOS INDEBIDOS Y EN EXCESO	341.691.567	225.199.177	65,90%

Fuente: Informe de Labores III Trimestre 2015 (SRI)
Elaborado: Moya, Andrea.

Como se muestra en la tabla anterior, en el Ecuador para el año 2015 el monto solicitado por parte de las sociedades para que sea devuelto fue de \$268'456.180, pero tan solo \$161'366.599 fueron devueltos, es decir que se cumplió con un 60,10% de la meta.

Tabla 1.2: Solicitudes de Devolución Atendidas Dentro del Plazo por Proceso y Dirección Zonal
SOLICITUDES DE DEVOLUCIÓN ATENDIDAS DENTRO DEL PLAZO POR PROCESO Y DIRECCIÓN ZONAL

Enero - Septiembre 2015

	DIRECCIÓN ZONAL	N° DE TRÁMITES INGRESADOS	N° DE TRÁMITES ATENDIDOS DENTRO DEL PLAZO	% DE TRÁMITES ATENDIDOS DENTRO DEL PLAZO
DEVOLUCIÓN PAGOS INDEBIDOS Y EN EXCESO	ZONA 1	3.665.081	3.156.382	86,10%
	ZONA 2	503.641	455.842	90,50%
	ZONA 3	7.931.016	6.971.779	87,90%
	ZONA 4	9.751.327	8.045.259	82,50%
	ZONA 5	3.033.919	2.296.206	75,70%
	ZONA 6	9.939.159	8.868.568	89,20%
	ZONA 7	6.001.829	5.086.015	84,70%
	ZONA 8	155.544.071	81.467.662	52,40%
	ZONA 9	145.321.523	108.851.465	74,90%
	TOTAL PAGOS INDEBIDOS Y EN EXCESO	341.691.567	225.199.177	65,90%

Fuente: Informe de Labores III Trimestre 2015 (SRI)

Elaborado: Moya, Andrea.

A nivel de dirección zonal, se puede observar que dentro de la zona 3, la cual nos compete, el número de trámites ingresados para el año 2015 fue de 7'931.016, pero

el número de trámites atendidos fue de 6'971.779, es decir que se cumplió con un 87,90%.

A partir de estas cifras se crean varias hipótesis por las cuales no fue devuelto el monto exigido, como: no todas las solicitudes presentadas cumplían con todos los requisitos que demanda el SRI para este tipo de trámites, lo que se llega a creer que los contribuyentes no están bien informados del procedimiento a seguir; además, se encontró inconsistencias en la información de las sociedades.

1.2.1.3. Contextualización Micro

Cuando se habla de procedimientos y en especial, solicitudes de devoluciones de dinero por parte de los contribuyentes al SRI, este ente pone mucho énfasis en la revisión de la información que el contribuyente presenta, con el fin de detectar errores e inconsistencias que no permiten continuar con el procedimiento solicitado, es por esto que muchos optan por no pedir que se les devuelva el monto que tienen como crédito tributario.

El desaprovechamiento del crédito tributario por parte de la Empresa Miviltech S.A., se debe a varias causas, entre las cuales: por el hecho de ser sociedad todos los temas deben ser tratados y aprobados por los miembros y dicho tema de la recuperación del crédito tributario existente nunca se ha puesto en discusión; también, en años anteriores tuvieron la necesidad de realizar una sustitutiva a su declaración debido a que el SRI no estuvo de acuerdo con los valores presentados como deducciones del COPCI, y por esto creen que es mejor no presentar ningún reclamo para que el SRI no indague profundamente en su información; y por último, se encuentra la inseguridad en la información contable-tributaria de la empresa.

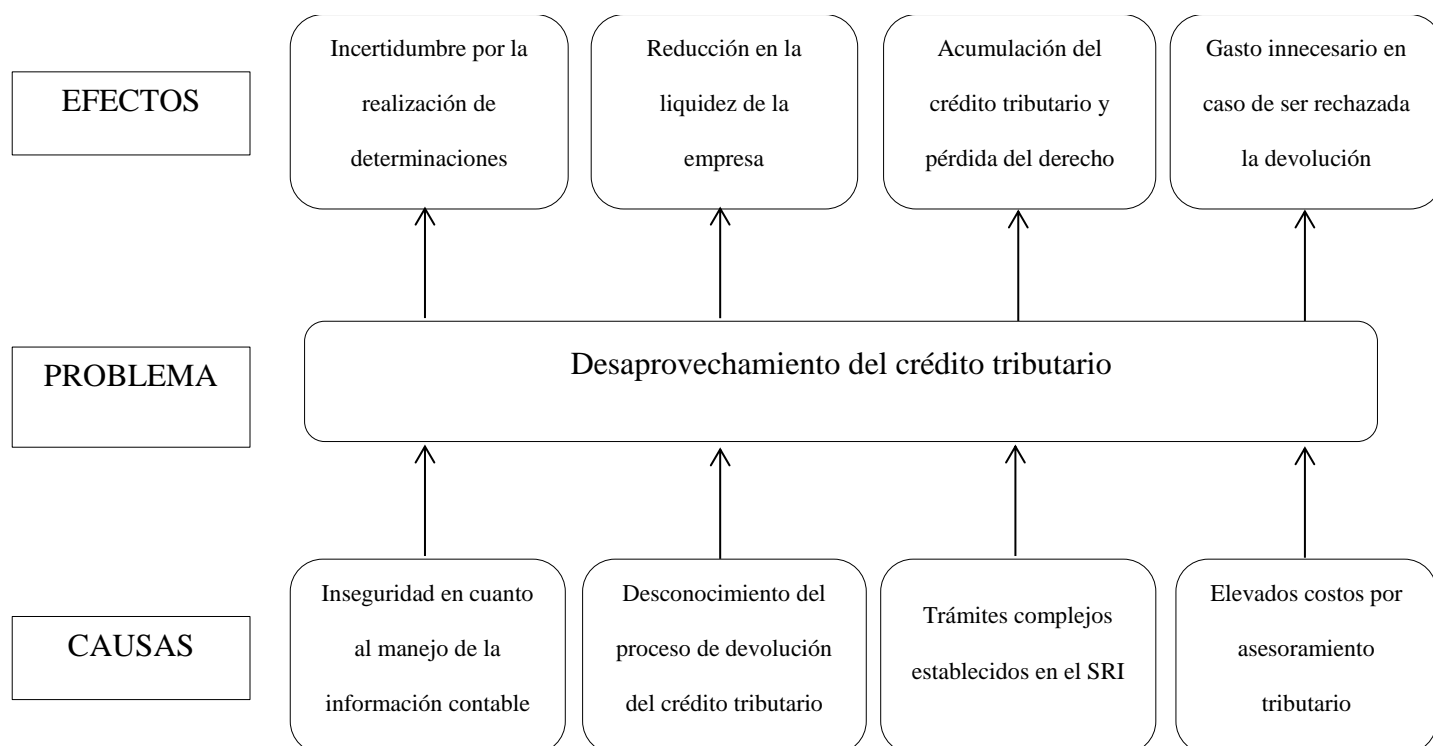
Además que no se conoce con certeza el protocolo a seguir para presentar la solicitud para dicho trámite y si contratan asesoría y a la final el SRI no les devuelve el monto requerido se genera un gasto de tiempo y dinero.

1.2.2. Análisis Crítico

Para la problemática detectada se pretende aplicar el proceso de recuperación del crédito tributario del Impuesto a la Renta para los períodos 2014, 2015 y 2016 mediante el cumplimiento de requisitos solicitados por el SRI, de tal manera que se cree un modelo que sirva de guía para futuros años. Así, la empresa no tendrá inconvenientes al momento de presentar la solicitud e información ante el SRI.

1.2.2.1. Diagrama Causa – Efecto

Ilustración 1.1: Diagrama Causa - Efecto



Fuente: Investigación
Elaborado: Moya, Andrea.

1.2.3. Prognosis

Si no se da solución al problema expuesto, se pierde una oportunidad de aumentar la liquidez ya que, si cuenta con el dinero que el SRI le devuelve, no se vería en la necesidad de buscar fuentes de financiación externas por un tiempo, y este valor podría ser utilizado para hacer frente a sus deudas, adquirir materia prima, invertir en infraestructura o en cualquier otro pago que deba realizar.

Además, se puede llegar a tener problemas tributarios al no contar con información correcta revelada en sus balances y por no presentar la solicitud de devolución del crédito tributario, esos errores no son solucionados y se siguen arrastrando para los siguientes años.

1.2.4. Formulación del Problema

¿Es la inseguridad en cuanto al manejo de información contable y tributaria la principal causa del desaprovechamiento del crédito tributario, ocasionando incertidumbre por la realización de determinaciones tributarias, en la Empresa Miviltech S.A., en los períodos 2014, 2015 y 2016?

1.2.5. Preguntas Directrices

¿Por qué se origina?

Se origina por la inseguridad en cuanto al manejo de la información contable y tributaria de la empresa.

¿Qué lo origina?

Lo origina el desconocimiento del proceso de devolución del crédito tributario, además, los trámites complejos establecidos en el SRI y elevados costos de asesoramiento tributario.

¿Dónde se origina?

El problema se detecta en la empresa MIVILTECH S.A. Ubicada en la Calle 5 y avenida D, Parque industrial Ambato Tungurahua Ecuador.

1.2.6. Delimitación Del Tema

1.2.6.1. Contenido

Campo: Contabilidad y Auditoría

Área: Tributación

Aspecto: Desaprovechamiento del crédito tributario del Impuesto a la Renta

1.2.6.2. Temporal

El presente proyecto de investigación será realizado en base a documentos y datos proporcionados por la empresa, correspondientes a los años 2014, 2015 y 2016.

1.2.6.3. Espacial

MIVILTECH S.A. Ubicada en la Calle 5 y avenida D, Parque industrial Ambato-Tungurahua, Ecuador.

1.3. Justificación

Para dar solución a este problema se propone la aplicación del proceso de recuperación del crédito tributario por el impuesto a la renta. Lo que se pretende es poner a conocimiento de la gerente y de la contadora de la Empresa Miviltech S.A., el proceso a seguir para dicha devolución de manera real por medio de la utilización de datos financieros de los años 2014, 2015 y 2016, además, analizar y exponer como el crédito tributario del impuesto a la renta incide en la liquidez de la empresa al no realizar este proceso y de hacerlo como se beneficiaría la empresa con este monto; para este caso, en el año 2014 es de \$9.357,01, para el año 2015 es de \$12.920,87 y para el año 2016 es de \$14.393,76, es decir un valor total de \$36.671,64. Además esta aplicación servirá como base para otras empresas que deseen realizar la solicitud de devolución ya que a todas afecta a su liquidez de manera directa.

1.4. Objetivos

1.4.1. General

Determinar la Incidencia del Crédito Tributario por Impuesto a la Renta en la Liquidez de la Empresa Miviltech S.A.

1.4.2. Específicos

- Evaluar las causas por las cuales la Empresa Miviltech S.A. no solicita la devolución del crédito tributario del Impuesto a la Renta.
- Analizar la normativa legal referente a la devolución del crédito tributario del Impuesto a la Renta.

- Aplicar el proceso de recuperación del crédito tributario del Impuesto a la Renta para que la empresa solicite la devolución para los períodos 2014, 2015 y 2016.
- Calcular los indicadores de liquidez en base a la información financiera del año 2016, con el escenario de que la empresa ha recuperado los valores del crédito tributario del Impuesto a la Renta.

CAPÍTULO II

MARCO TEÓRICO

2.1. Antecedentes Investigativos

Para Vázconez & Vera (2013), el impuesto a la renta es considerado como el ingreso más importante del Estado Ecuatoriano, ya que dichos rubros forman parte del Presupuesto General del Estado que son utilizados para financiar obras públicas en beneficio de todos los ecuatorianos. Además es un instrumento que utiliza el gobierno para la distribución de riqueza, es decir quien más gana más debe pagar.

Es por esto que la Administración Tributaria hace lo posible para que los contribuyentes entiendan la importancia de declarar honestamente los impuestos sin perjudicar al Estado, por medio de capacitaciones y poniendo a disposición de todos información en línea. Pero muchas veces esa información no es suficiente ya que los contribuyentes creen que los temas tributarios son complicados o no existe la suficiente información o capacitación para entender sus deberes y obligaciones. Zambrano (2014) manifiesta que el sistema tributario cambia constantemente y es por esto que los contribuyentes desconocen sobre leyes y procedimientos tributarios que deben seguir.

Crespo (2013) en su trabajo de investigación previo a la obtención del grado académico de Magister “El Crédito Tributario y su Incidencia en la Liquidez de los Sujetos Pasivos del IVA en la Provincia de Tungurahua por el Período Impositivo 2011” concluye que:

El trabajo realizado por el Servicio de Rentas Internas desde su creación en el año 1997 se ve reflejado especialmente en las normativas, las reformas tributarias acordes a la economía actual considerando que el campo tributario es sumamente complicado en nuestro País; sin embargo, en cierto modo no se ha podido superar esta barrera educando a la población sobre la responsabilidad tributaria, puesto que faltan muchos detalles que deben ser tomados en cuenta, inclusive deberían considerarse las inquietudes y opiniones de los contribuyentes.

Se ha podido comprobar que existe inseguridad al solicitar la devolución de impuestos y que a falta de conocimiento los contribuyentes no ejercen el derecho que tienen sobre la devolución. El SRI es un ente cuya finalidad primordial es la recaudación de impuestos pero también es su obligación mantener informado al contribuyente para que no existan revisiones que acarreen posibles sanciones sobre los interesados que solicitan la devolución. (p.91)

Como menciona Crespo, los contribuyentes no se encuentran preparados para hacer uso a sus derechos por medio de reclamos, además, estos trámites requieren de tiempo y formalidades. Es aquí donde la obligación del SRI en mantener informados a los contribuyentes es de suma importancia.

Zapata (citado por Sesén, 2012) afirma que:

En la mayoría de los casos los contribuyentes desconocen los requisitos para solicitar la devolución y si los conocen no lo hacen por lo extenso que es el trámite y la cantidad de documentos que debe ingresar por secretaría para continuar con la solicitud de devolución, si bien es cierto en la actualidad muy

pocos contribuyentes aplican a este trámite, aún falta mucho para implantar una cultura tributaria. (p.14)

Por lo que los contribuyentes deciden dejar estos trámites en segundo plano por no constar con la suficiente preparación en dichos temas y además porque tales procesos son complicados y se gasta mucho tiempo y dinero en asesorías.

Pero lo que no toman en cuenta los contribuyentes al no hacer reclamos sobre el dinero a favor de estos, es que dichos valores pueden ser reinvertidos en sus empresas para adquirir suministros, materiales o cualquier elemento que ayude a la empresa a seguir adelante, o simplemente utilizar este dinero para pagar sus deudas con terceras personas.

Sesén (2012) en su trabajo de investigación previo a la obtención del grado académico de Magíster recomienda que: “Se debe realizar el uso al derecho de devolución solicitando los valores a favor, de manera que con la inyección de recursos frescos la empresa pueda enfrentar sus obligaciones y evite endeudamientos innecesarios” (p.97).

Es por esto que la liquidez dentro las empresas es sumamente importante ya que da una imagen de firmeza y solidez ante sus clientes e instituciones financieras, haciendo que las empresas tenga un fácil acceso a créditos.

Aguilar (2013) en su tesis para obtener el título profesional de contador público “Gestión de Cuentas por cobrar y su Incidencia en la Liquidez de la Empresa Contratista Corporación Petrolera S.A.C. –Año 2012” asevera que:

Sin el manejo de una liquidez adecuada, la empresa se vio en la necesidad de estar inyectando capital o contrayendo deuda para realizar pagos atrasados (...), y llegado el momento, por esos mismos problemas los proveedores dejan de surtir, los bancos no atenderán tus necesidades financieras, los inversionistas dejarán de inyectar capital, porque, por el solo hecho de que no existirá una recuperación adecuada de tus finanzas, la empresa no estará generando activo circulante para cumplir con sus obligaciones a corto plazo. (p.92)

Como menciona Aguilar es necesario que las empresas cuenten con un alto grado de liquidez para hacer frente a sus obligaciones con terceras personas, es aquí en donde la empresa puede recuperar dinero exigiendo a la Administración Tributaria que les devuelva el dinero a su favor para hacer uso en pago de obligaciones o compra de suministros.

2.2. Fundamentación Legal

2.2.1. Ley Orgánica de Régimen Tributario Interno (LORTI) (Talleres de la Corporación de Estudios y Publicaciones, 2015)

Impuesto a la Renta

Art. 1.- Objeto del Impuesto.- Se establece el impuesto a la renta que obtengan las personas naturales, sucesiones indivisas y las sociedades.

Art. 2.- Concepto de renta.- Se considera renta a los ingresos de fuente ecuatoriana provenientes del trabajo y/o de capital y a los ingresos obtenidos en el exterior por personas naturales domiciliadas en el país o por sociedades nacionales.

Art. 3.- Sujeto activo.- Considerado el Estado y este lo administrará a través del Servicio de Rentas Internas.

Art. 4.- Sujetos pasivos.- Las personas naturales, las sucesiones indivisas y las sociedades domiciliadas o no en el país. Los sujetos pasivos obligados a llevar contabilidad, pagarán el impuesto a la renta en base de los resultados que arroje la misma.

Ingresos de Fuente Ecuatoriana

Art. 8.- Ingresos de fuente ecuatoriana.- Se considera de fuente ecuatoriana los ingresos que perciban los ecuatorianos y extranjeros por actividades de carácter económico realizadas en territorio ecuatoriano; los que perciban los ecuatorianos y extranjeros por actividades desarrolladas en el exterior.

Exenciones

Art. 9.1.- Exoneración de pago del Impuesto a la Renta para el desarrollo de inversiones nuevas y productivas.- Las sociedades que se constituyan a partir de la vigencia del Código de la Producción así como también las sociedades nuevas que se constituyeren por sociedades existentes, con el objeto de realizar inversiones nuevas y productivas, gozarán de una exoneración del pago del impuesto a la renta durante cinco años, contados desde el primer año en el que se generen ingresos atribuibles directa y únicamente a la nueva inversión.

Las inversiones nuevas y productivas deberán realizarse fuera del Cantón Quito o del Cantón Guayaquil, y dentro de los siguientes sectores económicos:

- Producción de alimentos frescos, congelados e industrializados;
- Cadena forestal y agroforestal y sus productos elaborados;
- Metalmecánica;
- Petroquímica;
- Farmacéutica;
- Turismo;
- Energías renovables incluida la bioenergía o energía a partir de biomasa;
- Servicios Logísticos de comercio exterior;
- Biotecnología y Software aplicados; y,
- Los sectores de sustitución estratégica de importaciones y fomento de exportaciones, determinados por el Presidente de la República.

De las Deducciones

Art. 10.- Deducciones.- Para determinar la base imponible se deducirán los gastos con el propósito de obtener los ingresos de fuente ecuatoriana que no estén exentos.

Los costos y gastos imputables al ingreso debidamente sustentados en comprobantes de venta.

Los intereses de deudas contraídas con motivo del giro del negocio.

Los impuestos, tasas, contribuciones, aportes al sistema de seguridad social obligatorio, con exclusión de los intereses y multas que deba cancelar el sujeto pasivo u obligado, por el retraso en el pago de tales obligaciones.

Las primas de seguros devengados en el ejercicio impositivo que cubran riesgos personales de los trabajadores.

Las pérdidas comprobadas por caso fortuito, fuerza mayor o por delitos que afecten a los bienes de la actividad generadora del ingreso.

Los gastos de viaje y estadía necesarios para la generación del ingreso, debidamente sustentados en comprobantes de venta.

La depreciación y amortización de los bienes, a la duración de su vida útil, así como las que se conceden por obsolescencia y otros casos.

La amortización de las pérdidas.

Los sueldos, salarios y remuneraciones en general; los beneficios sociales; la participación de los trabajadores en las utilidades; las indemnizaciones y bonificaciones legales.

Las provisiones para créditos incobrables originados en operaciones del giro ordinario del negocio.

El impuesto a la renta y los aportes personales al seguro social obligatorio.

La totalidad de las provisiones para atender el pago de desahucio y de pensiones jubilares patronales.

Los gastos devengados y pendientes de pago al cierre del ejercicio.

Las personas naturales podrán deducir, hasta en el 50% del total de sus ingresos gravados sin que supere un valor equivalente a 1.3 veces la fracción básica desgravada de impuesto a la renta de personas naturales, sus gastos personales sin IVA e ICE, así como los de su cónyuge e hijos menores de edad o con discapacidad, que no perciban ingresos gravados y que dependan del contribuyente.

Son deducibles los gastos relacionados con la adquisición, uso o propiedad de vehículos utilizados en el ejercicio de la actividad económica generadora de la renta.

Los costos y gastos por promoción y publicidad.

Base Imponible

Art. 16.- Base imponible.- Está constituida por la totalidad de los ingresos ordinarios y extraordinarios, menos las devoluciones, descuentos, costos, gastos y deducciones.

Tarifas

Art. 37.- Los ingresos gravables obtenidos por sociedades constituidas en el Ecuador, aplicarán la tarifa del 22% sobre su base imponible.

Los sujetos pasivos que sean administradores u operadores de una Zona Especial de Desarrollo Económico a partir de la vigencia del Código de la

Producción, tendrán una rebaja adicional de cinco puntos porcentuales en la tarifa de Impuesto a la Renta.

Art. 40.- Plazos para la declaración.- Las declaraciones del impuesto a la renta serán presentadas anualmente, por los sujetos pasivos en los lugares y fechas determinados por el reglamento.

Retenciones en la Fuente

Art. 45.- Otras retenciones en la fuente.- Toda persona jurídica, pública o privada, las sociedades y las empresas o personas naturales obligadas a llevar contabilidad que pague o acredite en cuenta cualquier tipo de ingresos que constituyan rentas gravadas para quien los reciba, actuará como agente de retención del impuesto a la renta.

Art. 47.- Crédito tributario y devolución.- Se considera como crédito tributario del impuesto a la renta cuando el total de las retenciones sean por un valor mayor al impuesto causado o no exista dicho impuesto, valor que se verifica en la declaración presentada, en este caso el contribuyente está en la facultad de presentar el debido reclamo por pago indebido o en exceso o simplemente utilizarlo como crédito tributario dentro de los 3 años posteriores a la fecha de declaración, siempre y cuando el contribuyente informe de su decisión a la administración tributaria.

En el caso de que el contribuyente haya presentado un valor menor o inexistente, la Administración Tributaria sancionará con un recargo del 100% respecto a los valores devueltos o utilizados.

Art. 50.- Obligaciones de los agentes de retención.- La retención en la fuente deberá realizarse al momento del pago o crédito en cuenta, lo que suceda primero. Los agentes de retención están obligados a entregar el respectivo comprobante de retención, dentro del término no mayor de cinco días de recibido el comprobante de venta, a las personas a quienes deben efectuar la retención.

El incumplimiento de las obligaciones de efectuar la retención, presentar la declaración de retenciones y entregar los comprobantes en favor del retenido, será sancionado con las siguientes penas:

- De no efectuarse la retención o de hacerla en forma parcial, el agente de retención será sancionado con multa equivalente al valor total de las retenciones que debiendo hacérselas no se efectuaron, más el valor que correspondería a los intereses de mora.
- El retraso en la presentación de la declaración de retención será sancionado de conformidad con lo previsto por el artículo 100 de esta Ley; y,
- La falta de entrega del comprobante de retención al contribuyente será sancionada con una multa equivalente al cinco por ciento (5%) del monto de la retención.

Disposiciones Generales

Art. 100.- Cobro de multas.- Los sujetos pasivos que no presenten las declaraciones tributarias dentro de los plazos establecidos, serán sancionados con una multa equivalente al 3% por cada mes o fracción de mes de retraso en

la presentación de la declaración, la cual se calcula sobre el impuesto causado según la respectiva declaración.

2.2.2. Código Orgánico de la Producción, Comercio e Inversiones (Talleres de la Corporación de Estudios y Publicaciones, 2015)

Art. 1.- Ámbito.- Se rigen por la presente normativa todas las personas naturales y jurídicas que desarrollen una actividad productiva.

Art. 3.- Objeto.- Regula el proceso productivo en las etapas de producción, distribución, intercambio, comercio, consumo, manejo de externalidades e inversiones productivas orientadas a la realización del Buen Vivir.

Art. 4.- Fines.- Los siguientes:

- Transformar la Matriz Productiva.
- Fomentar la producción nacional, comercio y consumo sustentable de bienes y servicios.
- Generar trabajo y empleo de calidad y dignos.
- Generar un sistema integral para la innovación y el emprendimiento.
- Fomentar y apoyar la investigación industrial y científica, así como la innovación y transferencia tecnológica.

De las Inversiones Productivas

Art. 13.- Definiciones.-

Inversión productiva.- Flujo de recursos destinados a producir bienes y servicios, ampliar la capacidad productiva y a generar fuentes de trabajo en la economía nacional.

Inversión nueva.- Flujo de recursos destinado a incrementar el acervo de capital de la economía, mediante una inversión efectiva en activos productivos que permita ampliar la capacidad productiva futura.

De los incentivos para el desarrollo productivo

Normas generales sobre incentivos y estímulos de desarrollo económico

Art. 24.- Clasificación de los incentivos.- Son de tres clases:

1.- Generales:

Reducción progresiva de tres puntos porcentuales en el impuesto a la renta;

Deducciones adicionales para el cálculo del impuesto a la renta;

Deducción para el cálculo del impuesto a la renta de la compensación adicional para el pago del salario digno;

Exoneración del anticipo al impuesto a la renta por cinco años para toda inversión nueva;

Reforma al cálculo del anticipo del impuesto a la renta.

2.- Sectoriales y para el desarrollo regional equitativo:

Sectores que contribuyan al cambio a la matriz energética, sustitución de importaciones, fomento de exportaciones y desarrollo rural de todo el país, se reconoce la exoneración total del impuesto a la renta por cinco años a las inversiones nuevas que se desarrollen en estos sectores.

3.- Para zonas deprimidas:

Se priorizará la nueva inversión otorgándole un beneficio fiscal mediante la deducción adicional del 100% del costo de contratación de nuevos trabajadores, por cinco años.

2.2.3. Código Tributario (Talleres de la Corporación de Estudios y Publicaciones, 2014)

Capítulo IV

De los Sujetos

Art. 23.- Sujeto activo.- Sujeto activo es el ente público acreedor del tributo.

Art. 24.- Sujeto pasivo.- Es sujeto pasivo la persona natural o jurídica que, según la ley, está obligada al cumplimiento de la prestación tributaria, sea como contribuyente o como responsable.

Art. 25.- Contribuyente.- Contribuyente es la persona natural o jurídica a quien la ley impone la prestación tributaria por la verificación del hecho

generador. Nunca perderá su condición de contribuyente quien, según la ley, deba soportar la carga tributaria, aunque realice su traslación a otras personas.

Artículo 68.- Facultad Determinadora.- La determinación de la obligación tributaria, es el acto o conjunto de actos reglados realizados por la administración activa, tendientes a establecer, en cada caso particular, la existencia del hecho generador, el sujeto obligado, la base imponible y la cuantía del tributo.

El ejercicio de esta facultad comprende: la verificación, complementación o enmienda de las declaraciones de los contribuyentes o responsables; la composición del tributo correspondiente, cuando se advierta la existencia de hechos imposables, y la adopción de las medidas legales que se estime convenientes para esa determinación.

Artículo 69.- Facultad resolutive.- Las autoridades administrativas que la ley determine, están obligadas a expedir resolución motivada, en el tiempo que corresponda, respecto de toda consulta, petición, reclamo o recurso que, en ejercicio de su derecho, presenten los sujetos pasivos de tributos o quienes se consideren afectados por un acto de administración tributaria.

Art. 122.- Pago indebido.- Se considerará pago indebido, el que se realice por un tributo no establecido legalmente o del que haya exención por mandato legal; el efectuado sin que haya nacido la respectiva obligación tributaria, conforme a los supuestos que configuran el respectivo hecho generador. En iguales condiciones, se considerará pago indebido aquel que se hubiere satisfecho o exigido ilegalmente o fuera de la medida legal.

Art. 123.- Pago en exceso.- Se considerará pago en exceso aquel que resulte en demasía en relación con el valor que debió pagarse al aplicar la tarifa prevista en la ley sobre la respectiva base imponible. La administración tributaria, previa solicitud del contribuyente, procederá a la devolución de los saldos en favor de éste, que aparezcan como tales en sus registros, en los plazos y en las condiciones que la ley y el reglamento determinen, siempre y cuando el beneficiario de la devolución no haya manifestado su voluntad de compensar dichos saldos con similares obligaciones tributarias pendientes o futuras a su cargo. Si el contribuyente no recibe la devolución dentro del plazo máximo de seis meses de presentada la solicitud o si considera que lo recibido no es la cantidad correcta, tendrá derecho a presentar en cualquier momento un reclamo formal para la devolución, en los mismos términos previstos en este Código para el caso de pago indebido.

2.2.4. Reglamento de Comprobantes de Venta, Retención y Documentos Complementarios (Talleres de la Corporación de Estudios y Publicaciones, 2015)

Capítulo I

De los Comprobantes de Venta, Retención y Documentos Complementarios

Art. 1.- Comprobantes de Venta.- Son comprobantes de venta los siguientes documentos que acreditan la transferencia de bienes o la prestación de servicios o la realización de otras transacciones gravadas con tributos:

- Facturas;
- Notas de venta - RISE;
- Liquidaciones de compra de bienes y prestación de servicios;
- Tiquetes emitidos por máquinas registradoras;
- Boletos o entradas a espectáculos públicos; y,
- Otros documentos autorizados en el presente reglamento.

Art. 3.- Comprobantes de retención.- Son comprobantes de retención los documentos que acreditan las retenciones de impuestos realizadas por los agentes de retención en cumplimiento de lo dispuesto en la Ley de Régimen Tributario Interno, este reglamento y las resoluciones que para el efecto emita el Director General del Servicio de Rentas Internas.

Art. 5.- Autorización de impresión de los comprobantes de venta, documentos complementarios y comprobantes de retención.- Los sujetos pasivos solicitarán al Servicio de Rentas Internas la autorización para la impresión y emisión de los comprobantes de venta y sus documentos complementarios, así como de los comprobantes de retención, a través de los establecimientos gráficos autorizados, en los términos y condiciones del presente reglamento.

Art. 6.- Período de vigencia de la autorización para imprimir y emitir comprobantes de venta, documentos complementarios y comprobantes de retención.- El período de vigencia de los comprobantes de venta, documentos complementarios y comprobantes de retención, será de un año para los sujetos pasivos, (...).

Art. 8.- Obligación de emisión de comprobantes de venta y comprobantes de retención.- Están obligados a emitir y entregar comprobantes de venta todos los sujetos pasivos de impuestos, a pesar de que el adquirente no los solicite o exprese que no los requiere.

Dicha obligación nace con ocasión de la transferencia de bienes, (...), incluso si las operaciones se encuentren gravadas con tarifa cero (0%) del impuesto al valor agregado.

Las sociedades y las personas naturales obligadas a llevar contabilidad deberán emitir comprobantes de venta de manera obligatoria en todas las transacciones que realicen, independientemente del monto de las mismas.

Capítulo III

De los Requisitos y Características de los Comprobantes de Venta, Notas de Crédito y Notas de Débito

Art. 18.- Requisitos pre impresos para las facturas, notas de venta, liquidaciones de compras de bienes y prestación de servicios, notas de crédito y notas de débito.- Estos documentos deberán contener los siguientes requisitos pre impresos:

- Número, día, mes y año de la autorización de impresión del documento, otorgado por el Servicio de Rentas Internas.
- Número del registro único de contribuyentes del emisor.
- Apellidos y nombres, denominación o razón social del emisor, en forma completa o abreviada conforme conste en el RUC.

Adicionalmente podrá incluirse el nombre comercial o de fantasía, si lo hubiere.

- Denominación del documento.
- Numeración de quince dígitos, que se distribuirá de la siguiente manera:
 - Los tres primeros dígitos corresponden al número del establecimiento conforme consta en el registro único de contribuyentes;
 - Separados por un guion (-), los siguientes tres dígitos corresponden al código asignado por el contribuyente a cada punto de emisión dentro de un mismo establecimiento; y,
 - Separado también por un guion (-), constará el número secuencial de nueve dígitos.
 - Podrán omitirse la impresión de los ceros a la izquierda del número secuencial, pero deberán completarse los nueve dígitos antes de iniciar la nueva numeración.
- Dirección de la matriz y del establecimiento emisor cuando corresponda.
- Fecha de caducidad del documento, expresada en día, mes y año, según la autorización del Servicio de Rentas Internas.
- Número del registro único de contribuyentes, nombres y apellidos, denominación o razón social y número de autorización otorgado por el Servicio de Rentas Internas, del establecimiento gráfico que realizó la impresión.
- Los destinatarios de los ejemplares. El original del documento se entregará al adquirente, debiendo constar la indicación

“ADQUIRENTE”, “COMPRADOR”, “USUARIO” o cualquier leyenda que haga referencia al adquirente. Una copia la conservará el emisor o vendedor, debiendo constar la identificación “EMISOR”, “VENDEDOR” o cualquier leyenda que haga referencia al emisor. Se permitirá consignar en todos los ejemplares de los comprobantes de venta la leyenda: original-adquirente/copia-emisor, siempre y cuando el original se diferencie claramente de la copia.

Art. 19.- Requisitos de llenado para facturas.- Las facturas contendrán la siguiente información no impresa sobre la transacción:

- Identificación del adquirente con sus nombres y apellidos, denominación o razón social y número de Registro Único de Contribuyentes (RUC) o cédula de identidad o pasaporte, cuando la transacción se realice con contribuyentes que requieran sustentar costos y gastos, para efectos de la determinación del impuesto a la renta o crédito tributario para el impuesto al valor agregado; caso contrario, y si la transacción no supera los US \$ 200 (doscientos dólares de los Estados Unidos de América), podrá consignar la leyenda “CONSUMIDOR FINAL”, no siendo necesario en este caso tampoco consignar el detalle de lo referido en los números del 4 al 7 de este artículo;
- Descripción o concepto del bien transferido o del servicio prestado, indicando la cantidad y unidad de medida, cuando proceda.
- Precio unitario de los bienes o precio del servicio.
- Valor subtotal de la transacción, sin incluir impuestos.

- Descuentos o bonificaciones.
- Impuesto al valor agregado, señalando la tarifa respectiva.
- En el caso de los servicios prestados por hoteles bares y restaurantes, debidamente calificados, la propina establecida por el Decreto Supremo No. 1269, publicado en el Registro Oficial No. 295 del 25 de agosto de 1971. Dicha propina no será parte de la base imponible del IVA.
- En el caso de que se refiera a servicios para efectuar transferencias de divisas al exterior.
- En el caso de las ventas efectuadas por los productores nacionales de bienes gravados con el ICE, se consignará el impuesto a los consumos especiales por separado.
- Importe total de la transacción.
- Signo y denominación de la moneda en la cual se efectúa la transacción, únicamente en los casos en que se utilice una moneda diferente a la de curso legal en el país.
- Fecha de emisión.
- Número de las guías de remisión, cuando corresponda.
- Firma del adquirente del bien o servicio, como constancia de la entrega del comprobante de venta.
- Cada factura debe ser totalizada y cerrada individualmente, debiendo emitirse conjuntamente el original y sus copias o, en el caso de utilización de sistemas computarizados autorizados, de manera consecutiva. En el caso de facturas emitidas por sistemas computarizados autorizados por el Servicio de Rentas Internas, que

tuvieran más de una página, deberá numerarse cada una de las páginas que comprende la factura, especificando en cada página el número de la misma y el total de páginas que conforman la factura.

Capítulo V

De los Requisitos y Características de los Comprobantes de Retención

Art. 39.- Requisitos pre impresos.- Los comprobantes de retención deberán contener los siguientes requisitos pre impresos:

- Número, día, mes y año de la autorización de impresión del comprobante de retención, otorgado por el Servicio de Rentas Internas.
- Número del registro único de contribuyentes del emisor.
- Apellidos y nombres, denominación o razón social del emisor, en forma completa o en la abreviada conforme conste en el RUC. Adicionalmente, podrá incluirse el nombre comercial o de fantasía, si lo hubiere.
- Denominación del documento, esto es: “comprobante de retención”.
- Numeración de quince dígitos, que se distribuirá de la siguiente manera:
- Los tres primeros dígitos corresponden al código del establecimiento conforme consta en el registro único de contribuyentes;
- Separados por un guion (-), los siguientes tres dígitos corresponden al código asignado por el contribuyente a cada punto de emisión, dentro de un mismo establecimiento; y,

- Separado también por un guion (-), constará el número secuencial de nueve dígitos. Podrá omitirse la impresión de los ceros a la izquierda del número secuencial, pero deberán completarse los nueve dígitos antes de iniciar la nueva numeración.
- Dirección de la matriz y del establecimiento emisor cuando corresponda.
- Fecha de caducidad, expresada en día, mes y año, según autorización del Servicio de Rentas Internas.
- Número del registro único de contribuyentes, nombres y apellidos, denominación o razón social y número de autorización otorgado por el Servicio de Rentas Internas, del establecimiento gráfico que realizó la impresión.
- Los destinatarios de los ejemplares. El original del documento se entregará al sujeto pasivo a quien se le efectuó la retención, debiendo constar la indicación “ORIGINAL: SUJETO PASIVO RETENIDO”. La copia la conservará el Agente de Retención, debiendo constar la identificación “COPIA-AGENTE DE RETENCIÓN”. Se permitirá consignar en todos los ejemplares de los comprobantes de retención la leyenda: original - sujeto pasivo retenido/copia - Agente de Retención, siempre y cuando el original se diferencie claramente de la copia.
- Los contribuyentes designados por el SRI como especiales deberán imprimir en los comprobantes de retención las palabras: "Contribuyente Especial" y el número de la resolución con la que fueron calificados como tales.

- Las personas naturales y las sucesiones indivisas, que de conformidad con la Ley de Régimen Tributario Interno y su reglamento de aplicación, estén obligadas a llevar contabilidad deberán imprimir en los comprobantes de retención la frase: “Obligado a Llevar Contabilidad”.

Art. 40.- Requisitos de llenado para los comprobantes de retención.- Se incluirá en los comprobantes de retención como información no pre impresa, la siguiente:

- Apellidos y nombres, denominación o razón social de la persona natural o sociedad o sucesión indivisa a la cual se le efectuó la retención.
- Número del registro único de contribuyentes o cédula de identidad o pasaporte del sujeto al que se le efectúa la retención.
- Impuesto por el cual se efectúa la retención en la fuente: Impuesto a la Renta, Impuesto al Valor Agregado o Impuesto a la Salida de Divisas.
- Denominación y número del comprobante de venta que motiva la retención, cuando corresponda.
- El valor de la transacción o del monto de la transferencia de divisas al exterior que constituye la base para la retención.
- El porcentaje aplicado para la retención.
- Valor del impuesto retenido.
- El ejercicio fiscal al que corresponde la retención.
- La fecha de emisión del comprobante de retención.

- La firma del agente de retención.
- Cuando corresponda, el convenio internacional para evitar la doble tributación en el cual se ampara la retención.
- Los comprobantes de retención se emitirán conjuntamente en original y copias o, en el caso de utilización de sistemas computarizados autorizados, de manera consecutiva.
- Cada comprobante de retención debe ser totalizado y cerrado individualmente. En el caso de comprobantes de retención emitidos por sistemas computarizados autorizados por el Servicio de Rentas Internas, que tuvieran más de una página, deberá numerarse cada una de ellas, especificando el número de la misma y el total de páginas que conforman el comprobante de retención.

Capítulo VI

De las Normas Generales para el Archivo de los Comprobantes de Venta, Guías de Remisión y Comprobantes de Retención

Art. 41.- Archivo de comprobantes de venta, documentos complementarios y comprobantes de retención.- Los comprobantes de venta, documentos complementarios y comprobantes de retención, deberán conservarse durante el plazo mínimo de 7 años, de acuerdo a lo establecido en el Código Tributario respecto de los plazos de prescripción.

2.3. Categorías Fundamentales

2.3.1. Administración Tributaria

“La administración tributaria es administración pública y por ello se encuentra supeditada a las normas constitucionales que versan sobre ésta última” (Troya, 2014, p.205).

Servicio de Rentas Internas (2011) asevera que la administración tributaria es “Aparato gubernamental encargado de la administración, control y recaudo de los tributos. En función del cobro de los tributos, se identifica con el sujeto activo de la obligación tributaria” (p.46).

Patiño Ledesma (citado por Mejía, 2012) afirma que la administración tributaria es:

Una serie de órganos y funciones a los que la norma les atribuye determinada competencia o facultad para actuar en el conjunto de relaciones jurídicas que surgen entre el Estado o entes acreedores del tributo y los contribuyentes, para hacer efectivas las prestaciones pecuniarias definidas en las diferentes leyes tributarias. (p.17)

De acuerdo a lo manifestado por los autores, la administración tributaria es un organismo público el cual administra y recauda los tributos de los sujetos pasivos, y este a su vez traspasa dichos valores al Estado. Esta administración tributaria la ejerce el Servicio de Rentas Internas (SRI).

2.3.2. Base Imponible

Audidores, Contadores y Consultores Financieros (2015) aporta con la definición de base imponible, “Está constituida por la totalidad de los ingresos ordinarios y extraordinarios gravados con el impuesto, menos las devoluciones, descuentos, costos, gastos y deducciones, imputables a tales ingresos” (p.1).

Ferreiro (citado por Mejía, 2012) define a la base imponible como “La dimensión o magnitud de un elemento de presupuesto objetivo del hecho imponible, que se juzga como determinante de la capacidad contributiva relativa” (p.38).

Según el Servicio de Impuestos Internos (2016) la base imponible: “Corresponde a la cuantificación del hecho gravado, sobre la cual debe aplicarse de forma directa la tasa del tributo, con la finalidad de determinar el monto de la obligación tributaria” (p.2).

En base a lo mencionado por los autores se define a la base imponible como un monto que se obtiene mediante la suma de los ingresos gravados menos las deducciones correspondientes del contribuyente.

2.3.3. Crédito Tributario

El crédito tributario es un monto específico que “tienen derecho a recuperar los sujetos pasivos y si puede ser objeto de devolución cuando no ha conseguido compensarse en las declaraciones” (Toscano, 2016, p.4).

Archer (citado por Mejía, 2012) sostiene que el crédito tributario es

El monto que un contribuyente ha pagado en concepto de impuestos al adquirir un producto o insumo y que puede deducirlo ante el Estado al momento de realizar una reventa, esto en lo que tiene que ver con impuestos al consumo. (p.73)

En concordancia a lo citado anteriormente, el crédito tributario se define como una cuantía que se encuentra a favor del sujeto pasivo y el cual puede ser reclamado al sujeto activo para que este sea devuelto o puede ser compensado en los siguientes periodos.

2.3.4. Determinación

La determinación es el “Acto o el conjunto de actos que tiene que desplegar la administración tributaria para la constatación y valoración de la deuda tributaria, que da por resultado el señalamiento del monto al que alcanza ésta” (Andrade Leonardo, 2010, p.41).

Para Villegas (citado por Mejía, 2012) la determinación “Es un acto o conjunto de actos que dirigidos a precisar, en cada caso particular, si existe una deuda tributaria; y en su caso, quien es el obligado a pagar el tributo y cuál es el importe de la deuda” (p.101).

Por su parte, para Valdés Costa (citado por Albán & Montaña, 2013) “la determinación es el acto administrativo que declara la existencia y cuantía de un crédito tributario o su inexistencia” (p.175).

En base a lo mencionado por los autores, la determinación es el acto por medio del cual se identifica si existe una deuda tributaria, además de identificar quien es el encargado de cancelar dicha deuda y el valor correspondiente.

2.3.5. Hecho Generador

Fernando Sainz de Bujanda (citado por Mejía, 2012) considera que el hecho generador es “Un conjunto de circunstancias hipotéticas previstas en la norma y cuya realización provoca el nacimiento de una obligación tributaria concreta” (p.173).

Por otra parte, para Durán (2012) menciona que es “Presupuesto fáctico, consistente en un hecho de naturaleza jurídica o económica, que fija la ley para configurar cada tributo y cuya realización conlleva el nacimiento de la obligación tributaria principal” (p.553).

Coincidiendo con los autores, se puede definir al hecho generador como un presupuesto que fija la ley y de llevarlo a cabo nace la obligación tributaria para el sujeto pasivo.

2.3.6. Impuestos

“Corresponde a los pagos que por ley deben efectuar las personas naturales y jurídicas sin la contraprestación directa de servicios. Donde el sujeto activo (quien percibe el beneficio) es el Estado” (Ministerio de Finanzas del Ecuador, 2008, p.18).

De igual manera para el Servicio de Rentas Internas (2011) los impuestos son considerados como un:

Pago obligatorio de dinero que exige el Estado a los individuos o empresas que no están sujetos a contraprestación directa, con el fin de financiar los gastos propios de la administración del Estado y la provisión de bienes y servicios de carácter público (p.55)

Se concluye, en base a lo citado por los autores, que los impuestos son montos aplicados por el sujeto activo, es decir el Estado, para que sean cancelados por los sujetos pasivos; y estos valores recaudados son canalizados a solventar el gasto público.

2.3.7. Impuesto Directo

“Aquellos que gravan a las fuentes o ingresos de carácter personal, sean individuos o empresas” (Paz y Miño Cepeda, 2015, p.243).

El Servicio de Impuestos Internos (2016) manifiesta que los impuestos directos “Son impuestos que se aplican directamente al titular de la renta o riquezas que los paga, de manera que se puede reconocer quién lo pagó y su monto” (p.9).

Según Andino Alarcón et al. (2012) expresa que:

Es el impuesto que grava directamente las fuentes de riqueza, la propiedad o la renta de los individuos. Son generalmente impuestos que pagan los contribuyentes por los ingresos que reciben y en base a situaciones particulares de cada uno de ellos. (p.407)

Conforme a lo mencionado por los autores previamente citados, se afirma que los impuestos directos son valores que recaen en los sujetos pasivos que generan

riquezas y son quienes deben pagar o asumir este impuesto de acuerdo al monto que hayan generado.

2.3.8. Impuesto a la Renta

“Impuesto directo y personal, el cual grava la renta según su cuantía, considerando las circunstancias familiares del sujeto pasivo, impuesto que distingue el origen de las rentas” (Queralt citado por Mejía, 2012, p.179).

De acuerdo al Servicio de Rentas Internas (citado por Ministerio de Finanzas del Ecuador, 2008) en su glosario general de términos determina que:

Es el impuesto que se debe cancelar sobre los ingresos o rentas, producto de actividades personales, comerciales, industriales, agrícolas, y en general actividades económicas y aún sobre ingresos gratuitos, percibidos durante un año, luego de descontar los costos y gastos incurridos para obtener o conservar dichas rentas. (p.18)

De igual manera para Paz y Miño Cepeda (2015) el impuesto a la renta es aquel que “Se cobra a las personas naturales y jurídicas que obtienen ingresos originados en el trabajo, el capital o de ambas fuentes (dinero, especies o servicios)” (p.243).

Se concluye que el impuesto a la renta es un impuesto directo, es decir que no puede ser transferido a terceras personas, el cual debe ser cancelado al sujeto activo de acuerdo al nivel de ingresos obtenidos de su actividad económica.

2.3.9. Incentivo Tributario

Son medidas legales que suponen la exoneración o una minoración del impuesto a pagar y cuya finalidad es promover determinados objetivos relacionados con políticas productivas como inversiones, generación de empleo estable y de calidad, priorizar la producción nacional y determinados consumos, contención de precios finales, etc... (Servicio de Rentas Internas, 2016, p.1)

Para Almeida (citado por Mejía, 2012) el incentivo tributario “busca estimular, impulsar o fomentar determinada actividad económica o zona geográfica” (p.205)

El incentivo tributario es un conjunto de normas legalmente establecidas por el Estado a favor de los sujetos pasivos con el objetivo de impulsar a la creación de nuevas y actuales actividades económicas que incrementen la productividad del país.

2.3.10. Renta

Según el Servicio de Rentas Internas (2011) expone que la renta son “Ingresos que constituyan utilidades o beneficios que rindan una cosa o actividad y todos los beneficios, utilidades e incrementos de patrimonio que se perciben o devenguen, cualquiera sea su origen, naturaleza o denominación” (p.60).

Del mismo modo para Galleri (citado por Mejía, 2012) sostiene que renta es “La riqueza total producida durante un período de tiempo y que representa una adición neta en el patrimonio del contribuyente” (p.350)

El término renta son todos aquellos ingresos percibidos por los contribuyentes, provenientes de las diferentes actividades económicas realizadas en un tiempo determinado.

2.3.11. Tributo

Según el Servicio de Rentas Internas (2013):

Son prestaciones en dinero, bienes o servicios, determinados por la Ley, que el Estado recibe como ingresos en función de la capacidad económica y contributiva del pueblo, los cuáles están encaminados a financiar los servicios públicos y otros propósitos de interés general. (p.31)

Para Andino Alarcón et al. (2012) tributo “Es el conjunto de pagos obligatorios de los ciudadanos al Estado y que pueden o no tener una contraprestación. Dentro de los tributos se encuentran los impuestos, las tasas y las contribuciones especiales” (p.410).

Según Giuliani (citado por Mejía, 2012) lo define como

Una prestación exigida unilateralmente por el Estado a los particulares para solventar el gasto público, en virtud de su potestad de imperio, derivada de la soberanía, la misma que radica en el pueblo y se ejercita por medio de sus representantes. (P.400-401)

Conforme a lo expresado por los autores, se define al tributo como cuantías que el Estado impone a los sujetos pasivos para que sean cancelados y de esta manera lograr costear los gastos públicos.

2.3.12. Tasa

“Son tributos exigibles por la prestación directa de un servicio individualizado al contribuyente por parte del Estado, esta prestación puede ser efectiva o potencial, (...)” (Servicio de Rentas Internas, 2013, p.32).

Andino Alarcón et al. (2012) manifiesta que son “Pagos por servicios o bienes provistos por el Estado. Es un tributo” (p.410).

Por su parte, Villegas (citado por Mejía, 2012) expresa que “Es un tributo cuyo hecho generador está integrado con una actividad del estado divisible e inherente a su soberanía, hallándose esa actividad directamente relacionada con el contribuyente” (p.389).

El término tasa es un monto que los contribuyentes deben cancelar al Estado por hacer uso de los servicios públicos disponibles.

2.3.13. Retención de Impuestos

Servicio de Rentas Internas (2017) refiere que toda persona que compre bienes o servicios tiene la obligación de retener un cierto porcentaje, establecido por la ley, en relación de impuestos, ya sea por impuesto al valor agregado (IVA) o impuesto a la renta. Dichos valores retenidos deben ser declarados y entregados al Estado.

2.3.13.1. Retenciones en la fuente del Impuesto a la Renta

Según Hernán Maldonado (citado por Mejía, 2012) manifiesta que la retención en la fuente es:

Un mecanismo de cobro anticipado de un impuesto, mediante el cual la administración tributaria obliga a retener una parte del impuesto causado por el contribuyente, con cargo a los ingresos que perciba por ventas de bienes y prestación de servicios, según corresponda. (p.359)

Similar definición propone Durán (2012) sobre retención

Persona o entidad obligada por la ley de cada tributo a practicar una retención en los pagos que realiza a otros obligados tributarios. La retención referida consiste en detraer, del importe que paga el retenedor a otro obligado tributario, una parte que deberá ingresar en la Administración Tributaria a cuenta del tributo que corresponda pagar, al destinatario de dicho pago. (p.994)

Todo aquel que compre productos o servicios a personas o empresas se encuentra en la obligación de retener el Impuesto a la Renta a quien vende este producto o servicio para posteriormente ser declarado ante la Administración Tributaria.

2.3.13.2. Porcentajes de Retención del Impuesto a la Renta

Ver Anexo 5.

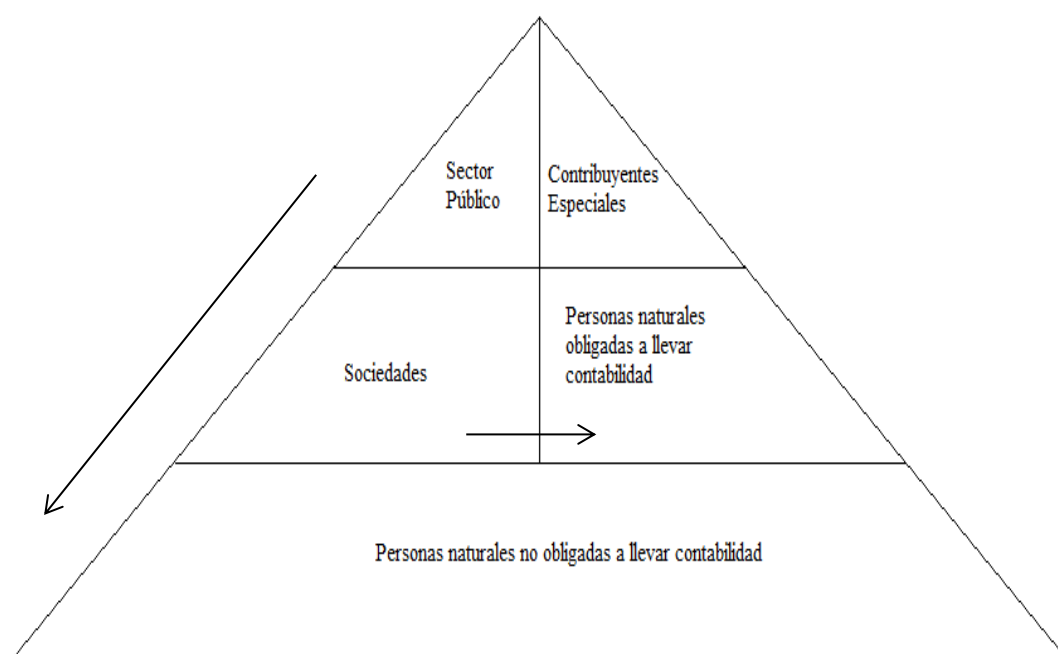
2.3.14. Agentes de Retención

Son agentes de retención del impuesto a la renta las personas jurídicas o personas naturales obligadas a llevar contabilidad que compren bienes o servicios. Los agentes de retención se encuentran en la obligación de entregar el comprobante de retención en un máximo de cinco días, contados desde el día en que recibió el comprobante de venta (Servicio de Rentas Internas, 2017).

2.3.14.1. Agentes de Retención en la Fuente del Impuesto a la Renta

Se realiza la retención en la fuente del Impuesto a la Renta entre todos los contribuyentes establecidos por la ley, siempre y cuando se respete la jerarquía, es decir no se puede retener a las entidades del sector público pero si entre todos los demás contribuyentes.

Ilustración 2.1: Agentes de Retención en la Fuente del Impuesto a la Renta



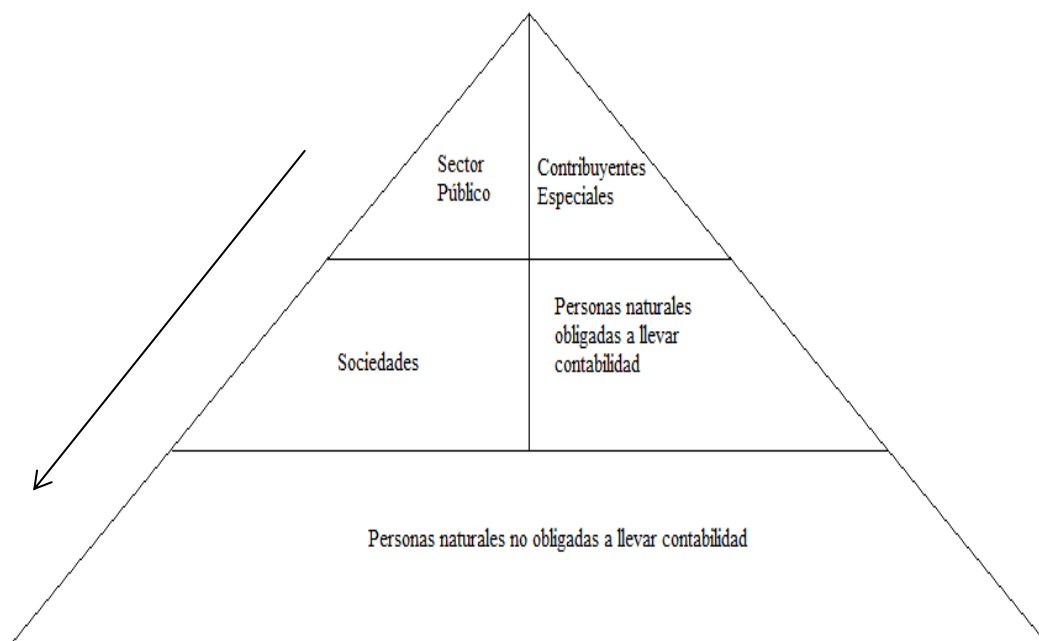
Fuente: Ley Orgánica de Régimen Tributario Interno

Elaborado: Moya, Andrea.

2.3.14.2. Agentes de Retención del Impuesto al Valor Agregado (IVA)

En la retención del Impuesto al Valor Agregado (IVA), los contribuyentes que se encuentran en la parte superior de la pirámide retienen a los que se encuentran por debajo, pero no así, los que se encuentran en la parte inferior no pueden retener a los contribuyentes que están por encima de ellos.

Ilustración 2.2: Agentes de Retención del Impuesto al Valor Agregado (IVA)



Fuente: Ley Orgánica de Régimen Tributario Interno

Elaborado: Moya, Andrea.

2.3.15. Agentes de Percepción

Son agentes de percepción todas aquellas personas naturales y jurídicas que periódicamente realicen transferencias de bienes y prestación de servicios gravados con una tarifa.

2.3.16. Proceso de Devolución del Impuesto a la Renta

El Servicio de Rentas Internas por medio de su página web (2017) determina lo siguiente:

Requisitos para Personas Jurídicas

- Presentar la declaración de Impuesto a la Renta a través de la Banca o Internet. Escrito del Reclamo de Pago Indevido y/o En Exceso, que debe cumplir con los requisitos formales establecidos en el Art. 119 del Código

Tributario especificando la forma de devolución (Nota de Crédito Desmaterializada o acreditación en cuenta)

- Copia del nombramiento del representante legal, debidamente actualizado e inscrito en el Registro Mercantil.
- Presentar los originales de la cédula de identidad y de la papeleta de votación del representante legal
- Copia de la libreta de ahorros, estado de cuenta corriente o certificación bancaria de productos a nombre de la sociedad contribuyente.
- Estados financieros correspondientes al ejercicio fiscal solicitado, extraídos del sistema contable y firmado por el representante legal y contador de la compañía.
- Libros mayores de las cuentas de retenciones en la fuente de Impuesto a la Renta correspondiente al o los años solicitados.
- Escrito firmado por el contador y/o representante legal que certifique que la información contenida en el medio magnético es fiel copia de la documentación que reposa en los archivos de la compañía.
- Detalle en medio magnético de los comprobantes de retención que sustenten las retenciones en la fuente registradas en la declaración:

Tabla 2.1: Detalle de Comprobantes de Retenciones en la Fuente Recibidos

Detalle de Comprobantes de Retenciones en la Fuente Recibidos										
Apellidos y Nombres: _____						Número de Ruc: _____				
Ejercicio Fiscal sujeto a reclamo: _____						Número de comprobantes: _____				
Número de Comprobante de Venta	Número de Autorización del Comprobante de Venta	Fecha de emisión del Comprobante de Venta (dd/mm/aaaa)	Número de Comprobante de Retención	Número de Autorización del Comprobante de Retención	Fecha de emisión del Comprobante de Retención (dd/mm/aaaa)	RUC del Agente de Retención	Razón Social del Agente de Retención	Base Imponible	% de Retención	Valor Retenido
Total										
Firma del Contribuyente _____										

Fuente: Servicio de Rentas Internas

Elaborado: Moya, Andrea.

2.3.17. Formas de Devolución del Impuesto a la Renta

De acuerdo al Servicio de Rentas Internas (2017) menciona que las formas de devolución del Impuesto a la Renta a las que se puede acceder son las siguientes:

- **Acreditación en Cuenta**

Este proceso considera el reintegro efectuado en una cuenta bancaria o en una tarjeta de crédito (únicamente a turistas extranjeros); además de los valores informados al Ministerio de Finanzas quien es el responsable de su reintegro mediante una compensación o asignación presupuestaria; o a través de la herramienta e-Sigef (Instituciones del Gobierno Central).

- **Notas de Crédito**

Este proceso considera el reintegro efectuado con notas de crédito desmaterializadas; o con notas de crédito cartulares (con excepción o ISD). Las últimas tienen restricciones en cuanto a su tiempo de uso y negociación, así como

en el impuesto en el que pueden ser utilizadas. Por disposición del Ministerio de Finanzas, el reintegro a instituciones del sector público es en cuentas del Banco Central; por lo que ninguna institución pública recibe notas de crédito.

2.3.18. Registros Contables

2.3.18.1. Registro Contable de Ventas a Crédito

Para registrar contablemente las ventas de mercadería a crédito, se lo hace de la siguiente manera:

Tabla 2.2: Registro Contable de Ventas a Crédito

FECHA	DETALLE		DEBE	HABER
	Clientes		XXX	
	Retención Fuente Anticipada		XXX	
		Ventas		XXX
		IVA Cobrado		XXX
	P/R Venta de mercadería a crédito			

Fuente: Investigación
Elaborado: Moya, Andrea.

2.3.18.2. Registro Contable de la Devolución del Crédito Tributario por Retenciones en la Fuente del Impuesto a la Renta

Una vez devuelto el Crédito Tributario por Retenciones del Impuesto a la Renta, se registra contablemente de la siguiente manera:

Tabla 2.3: Registro Contable de la Devolución del Crédito Tributario del Impuesto a la Renta

FECHA	DETALLE	DEBE	HABER
	Bancos	XXX	
	Retención Fuente Anticipada		XXX
	Anticipo Ret. Fte. años anteriores		XXX
	P/R Devolución del crédito tributario del Impuesto a la Renta		

Fuente: Investigación
Elaborado: Moya, Andrea.

2.3.19. Análisis Financiero

“Es una metodología que permite conocer el pasado, visualizar el presente y planear el futuro de las organizaciones en términos financieros y económicos” (Jaramillo, 2009, p.1).

De igual manera, para González (2009) manifiesta que:

Todas las compañías tienen la necesidad de evaluarse a través del tiempo, (...). Existen unos objetivos muy definidos de la función financiera, pero si no se tiene una evaluación de lo realizado hasta el momento, no habrá manera de saber si se va en la dirección correcta. Esta evaluación, a su vez, sirve para tomar las medidas correctivas o preventivas necesarias para lograr los objetivos de la organización mediante la planeación de la empresa. (p. 14)

Para Ortega (2008) el análisis financiero “Consiste en la aplicación de técnicas y métodos que tienen como objetivo proporcionar elementos de juicio suficientes para interpretar la situación financiera de la empresa” (p.22).

Lo que se pretende obtener con el análisis financiero es conocer el estado actual de las empresas por medio de la aplicación de técnicas, las cuales arrojan datos que sirven para la toma de decisiones.

2.3.20. Métodos de Análisis

Para analizar e interpretar las cifras de los estados financieros es necesario aplicar métodos de análisis, de los cuales existen cuatro:

- Método de porcentos integrales
- Razones financieras
- Punto de equilibrio
- Flujo de efectivo

2.3.20.1. Método de porcentos integrales

Consiste en expresar en porcentajes las cifras de un estado financiero. Un balance en porcentos integrales indica la proporción en que se encuentran invertidos en cada tipo o clase de activo los recursos totales de la empresa, así como la proporción en que están financiados por los acreedores o por los accionistas de la misma.

El estado de resultados elaborado en porcentos integrales muestra el porcentaje de participación de las diversas partidas de costos y gastos, así como el porcentaje que representa la utilidad obtenida en relación con las ventas totales. (Ortega, 2008, p.23)

Para aplicar el método de porcentos integrales en el balance general se debe establecer el 100% al total del activo y al total del pasivo y patrimonio, y para el estado de resultados se debe asignar el 100% a las ventas netas.

Además, el análisis puede ser realizado a dos o más periodos, ya que permite conocer la evolución que ha tenido de un periodo a otro en todas las cuentas, esta técnica es conocida como análisis horizontal. En el análisis vertical se trata de conocer el porcentaje de participación de cada cuenta en el total general.

2.3.20.2. Método de Razones Financieras

Constituyen un método para conocer hechos relevantes acerca de las operaciones y la situación financiera de la empresa, (...). El cálculo de razones financieras es de vital importancia para conocer la situación real de la empresa, en virtud de que miden la interdependencia que existe entre diferentes partidas del balance y del estado de resultados. (Ortega, 2008, p.27)

Para Ortega (2008) las razones financieras se dividen en cuatro grupos:

- **Razones de Liquidez**

Miden la capacidad de la empresa para cubrir sus obligaciones a corto plazo, es decir, con vencimiento menor a un año.

- **Razones de Endeudamiento**

Miden la fuerza y estabilidad financiera de una entidad, así como la probabilidad en torno a su capacidad para hacer frente a imprevistos y mantener su solvencia en condiciones desfavorables.

- **Razones de Eficiencia y operación**

Mide el aprovechamiento que de sus activos hace la empresa.

- **Razones de Rentabilidad**

Mide la capacidad de una empresa para generar utilidades.

2.3.20.3. Método de Punto de equilibrio

Este método es una herramienta de planeación que permite conocer con antelación el nivel de ingresos que la empresa requiere alcanzar para cubrir la totalidad de sus costos y gastos. Sirve también para determinar el nivel de ventas que resulta indispensable obtener para lograr la utilidad que se desea antes de impuestos. (Ortega, 2008, p.37)

2.3.20.4. Método de Flujo de efectivo

“Permite conocer la cantidad de efectivo que requiere un negocio para operar durante un periodo determinado (semana, mes, trimestre, semestre, año) y anticipar cuando habrá excedentes y faltantes de efectivo, para planear disposiciones, desembolsos e inversiones” (Ortega, 2008, p.43).

2.3.21. Indicadores Financieros

“Los indicadores o las razones financieras son relaciones entre dos o más cifras de los estados financieros, que dan como resultado índices comparables en el tiempo” (Jaramillo, 2009, p.38).

2.3.21.1. Indicadores de Liquidez

“Es el grado en el que los activos financieros pueden venderse casi a su pleno valor de mercado en un plazo muy breve, es decir, convertirse fácilmente en otra forma de dinero, como el efectivo” (Fondo Monetario Internacional, 2012, p.53).

Para Bahillo, Pérez & Escibano (2013) establecen que “Se mide por la facilidad y la certeza de un activo para convertirse en dinero líquido de forma rápida, es decir, a corto plazo, y sin sufrir pérdidas en su valor” (p.3).

De igual manera, para Tamayo, Escobar & López (2013) liquidez la definen como: “Informa sobre la capacidad de la empresa para hacer frente a sus deudas a corto plazo” (p.230).

Conforme a lo expuesto por los autores mencionados, se concluye que la liquidez muestra la capacidad que tiene una empresa para hacer frente a sus deudas con terceras personas, convirtiendo rápidamente sus activos en efectivo por medio de la venta y sin que este sufra pérdida de valor.

2.3.21.1.1. Fórmulas de Liquidez

Entre las fórmulas de liquidez más utilizadas se encuentran:

Tabla 2.4: Fórmulas de Liquidez

	Fórmula	Interpretación
Liquidez	$\frac{\textit{Activo Corriente}}{\textit{Pasivo Corriente}}$	<ul style="list-style-type: none"> • Muestra el valor de los activos líquidos por cada dólar de deuda a corto plazo. Se expresa en porcentaje. • Se recomienda un valor próximo a 2. Valores próximos a 1 indican problemas de liquidez.

<p>Prueba Ácida (Solvencia Inmediata)</p>	$\frac{\text{Activo Corriente} - \text{Inventarios}}{\text{Pasivo Corriente}}$	<ul style="list-style-type: none"> • Relaciona los activos más líquidos con las deudas exigibles a corto plazo. • Indica qué tanto puedo pagar mis obligaciones a corto plazo sin convertir los inventarios en efectivo inmediatamente. • Se recomienda un valor próximo a 1, valores por debajo podrían indicar problemas de liquidez.
<p>Capital de Trabajo</p>	$\text{Activo Corriente} - \text{Pasivo Corriente}$	<ul style="list-style-type: none"> • El capital de trabajo es todo aquel dinero que tiene la empresa para poder operar adecuadamente. • Resultado positivo: indica que la empresa necesita tener muchos activos para poder operar, ya sea en inventarios, clientes o caja. • Resultado negativo: indica que la empresa puede trabajar con pocos activos.

Fuente: Manual de Fórmulas Financieras

Elaborado: Moya, Andrea.

- **Activo Corriente:** “Representa la capacidad potencial de liquidez de la empresa a corto plazo; es decir, dinero líquido (tesorería), quasi-dinero (cuentas a cobrar a clientes) y activos disponibles con potencialidad de realizar liquidez (existencias o inventarios)” (Eslava, 2013, p.63).
- **Pasivo Corriente:** “Representación de las necesidades de dinero que la empresa tiene para atender pagos en el futuro inmediato” (Eslava, 2013, p.63).

2.3.21.2. Indicadores de Eficiencia y Operación

Ortega (2008) afirma: “Las razones que conforman este grupo tienen como objetivo medir el aprovechamiento que de sus activos hace la empresa” (p.30).

“Indican cómo se está desarrollando la empresa en cuanto a su operación diaria. Es decir, qué tanto la política de inventarios, clientes y proveedores se está efectuando positivamente, además de conocer el ciclo financiero de la empresa” (González, 2009, p.23).

“Las razones de actividad miden la velocidad con la que varias cuentas se convierten en ventas o efectivo, es decir, ingresos o egresos. (...) También se puede evaluar la eficiencia con la que se usen los activos totales” (Lawrence, 2003, p.50).

Se concluye que los indicadores de eficiencia y operación, también conocidos como indicadores de actividad, son aquellos que ayudan a medir cómo la empresa está utilizando los activos en sus actividades cotidianas.

2.3.21.2.1. Fórmulas de Eficiencia y Operación

Tabla 2.5: Fórmulas de Eficiencia y Operación

	Fórmula	Interpretación
Rotación del Activo Total	$\frac{\textit{Ventas Netas}}{\textit{Activo Total}}$	<ul style="list-style-type: none"> • Refleja la eficiencia con la que están siendo utilizados los activos de la empresa para generar ventas. • Así como las ventas que genera cada dólar que se encuentra invertido en el activo. • Una mayor rotación del activo significa un mejor aprovechamiento del mismo.
Rotación de Inventarios	$\frac{\textit{Costo de Ventas}}{\textit{Inventario}}$	<ul style="list-style-type: none"> • Indica el número de veces que, en promedio, el inventario entra y sale de la empresa.
Días de Inventario	$\frac{360}{\textit{Rotación de Inventarios}}$	<ul style="list-style-type: none"> • Mide el número de días que hace falta para vender el promedio de inventarios en un ejercicio dado.

Rotación de Cuentas por Cobrar	$\frac{\textit{Ventas}}{\textit{Cuentas por Cobrar}}$	<ul style="list-style-type: none"> Indica el número de veces que, en promedio, la empresa ha renovado las cuentas por cobrar, es decir, las veces que se han generado y cobrado a lo largo del ejercicio.
Días de Cuentas por Cobrar	$\frac{360}{\textit{Rotación de Cuentas por Cobrar}}$	<ul style="list-style-type: none"> Si la rotación de cuentas por cobrar es baja en comparación con lo establecido en las políticas de crédito de la empresa, se deduce que los clientes no están cumpliendo oportunamente con sus pagos, lo cual puede ocasionar problemas de liquidez.
Rotación de Proveedores	$\frac{\textit{Costo de Ventas}}{\textit{Proveedores}}$	<ul style="list-style-type: none"> Indica el número de veces que la empresa liquida sus cuentas por concepto de compra de materia prima e insumos.
Días de Proveedores	$\frac{360}{\textit{Rotación de Proveedores}}$	<ul style="list-style-type: none"> Se debe aprovechar el plazo máximo que puedan otorgar los proveedores, sin que este represente una carga financiera para la empresa y sin que deje de cumplir en forma oportuna con sus pagos.
Ciclo Financiero	$\frac{\textit{Rotación de cuentas por cobrar} + \textit{Rotación de inventarios} - \textit{Rotación de proveedores}}{= \textit{Ciclo Financiero}}$	<ul style="list-style-type: none"> Comprende el lapso que tarda en realizar su operación normal: compra, producción, venta y recuperación para reiniciar el ciclo nuevamente. Mientras menor sea el número de días necesarios para completar el ciclo financiero, la empresa logrará un mejor aprovechamiento de sus recursos.

Fuente: Introducción a las Finanzas
Elaborado: Moya, Andrea.

CAPÍTULO III

METODOLOGÍA

3.1. Modalidad de la Investigación

Creswell, Lieber & Weisner (citado por Hernández Sampieri, 2014) afirma que: “Los métodos mixtos utilizan evidencia de datos numéricos, verbales, textuales, visuales, simbólicos y de otras clases para entender problemas en las ciencias” (p.534).

Para Hernández Sampieri, en el enfoque mixto “Se recolectan y analizan datos cuantitativos y cualitativos y la interpretación es producto de toda la información en su conjunto” (p.534).

De igual manera para, Johnson y Christensen (citado por Hernández Sampieri, 2014) menciona que: “visualizan la investigación mixta como un continuo en donde se mezclan los enfoques cuantitativo y cualitativo, centrándose más en uno de ellos o dándoles el mismo peso” (p.534).

En el presente trabajo de investigación se muestra mixto, debido a que se pretende aplicar el proceso correspondiente para dar solución al problema planteado, mediante el empleo de entrevistas dirigidas a la gerente, contadora, auxiliar contable y comisario revisor de la empresa Miviltech S.A. Además, se realizará encuestas a empresas relacionadas al sector, de esta manera la información recolectada podrá ser comparada y utilizada como información complementaria que aportara a la investigación.

3.2. Tipos de Investigación

El presente trabajo abarca varios tipos de investigación:

- Investigación Correlacional: “Este tipo de estudios tiene como finalidad conocer la relación o grado de asociación que exista entre dos o más conceptos, categorías o variables en una muestra o contexto en particular” (Hernández Sampieri, 2014, p.93). Con este tipo de investigación se pretende relacionar la variable independiente que es el crédito tributario del Impuesto a la Renta con la variable dependiente que es la liquidez.
- Investigación Documental: “Analiza información escrita sobre el tema objeto de estudio” (Bernal, 2006, p.121). Para el desarrollo del trabajo de investigación, la información será obtenida de varias fuentes de información como libros, códigos, leyes y documentos relacionados al tema publicado anteriormente.
- Investigación de Campo: Realizada en el lugar en donde se genera el problema, mediante la aplicación de entrevistas.

3.3. Métodos y Técnicas de Investigación

3.3.1. Métodos de Investigación

Para el desarrollo del trabajo de investigación se utiliza el método deductivo, es decir que va de lo general a lo particular, llegando a cumplir los objetivos propuestos.

Según Cegarra (2012) el método hipotético-deductivo “Consiste en emitir hipótesis acerca de las posibles soluciones al problema planteado y en comprobar con los datos disponibles si estos están de acuerdo con aquéllas” (p.82).

3.3.2. Técnicas de Investigación

Las técnicas de investigación utilizadas son la entrevista y la encuesta, mediante la aplicación a las personas relacionadas con el problema de investigación se obtendrá información que ayudará a la solución de dicho problema.

Para Tamayo (2004), la entrevista se define como:

Es la relación directa establecida entre el investigador y su objeto de estudio a través de individuos o grupos con el fin de obtener testimonios orales. (p.184)

Además, “Pueden hacerse preguntas sobre experiencias, opiniones, valores y creencias, emociones, sentimientos, hechos, historias de vida, percepciones, atribuciones” (Hernández – Sampieri, 2014, p.407).

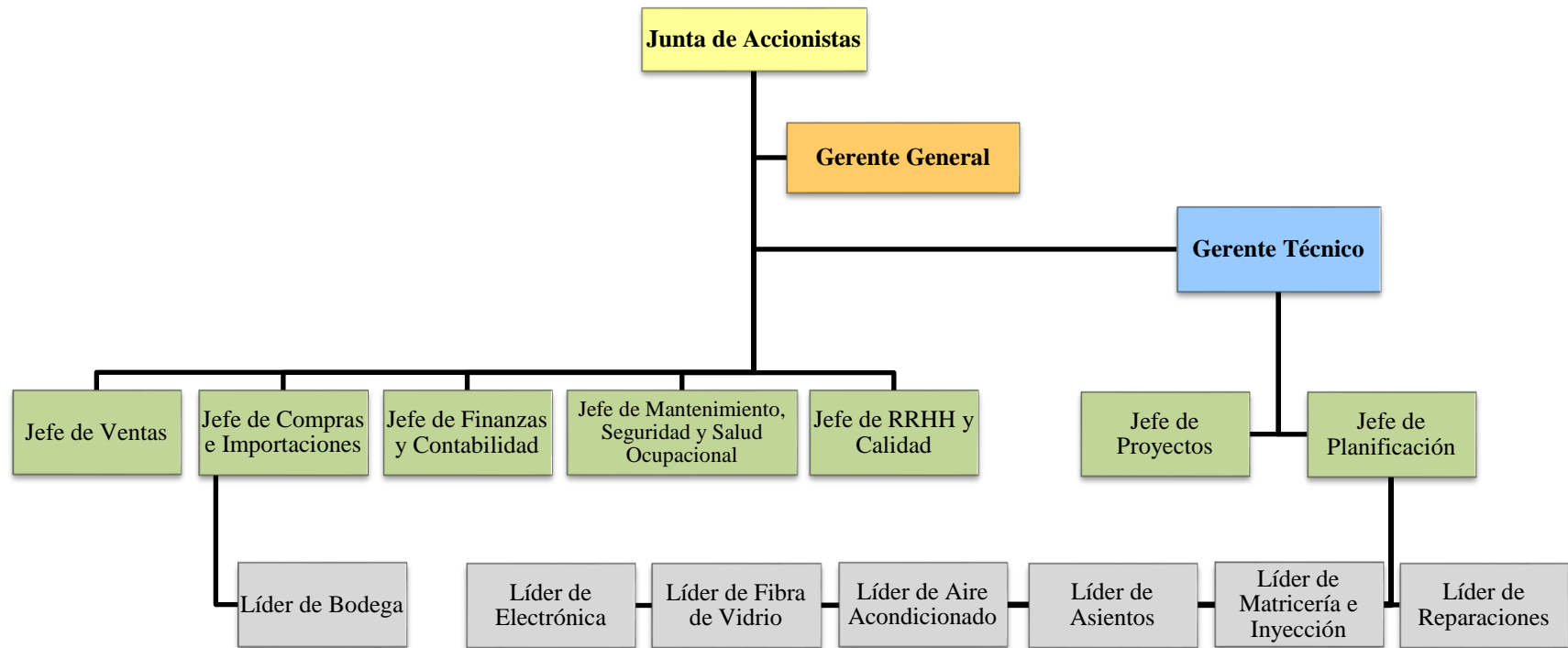
Según Tamayo (2004) la encuesta es: “Instrumento de observación formado por una serie de preguntas formuladas y cuyas respuestas son anotadas por el empadronador” (p.312).

3.4. Población y Muestra

3.4.1. Población

Para Lepkowski (citado por Hernández – Sampieri, 2014) la población o universo es: “Conjunto de todos los casos que concuerdan con una serie de especificaciones” (p.174).

Ilustración 3.1: Organigrama Empresa Miviltech S.A.



Fuente: Miviltech S.A.
Elaborado: Moya, Andrea.

La población objeto de estudio para el presente trabajo de investigación son la gerente, contadora, auxiliar contable, y comisario revisor de la empresa Miviltech S.A.

Tabla 3.1: Socios de la Cámara Nacional de Fabricantes de Carrocerías (CANFAC)

	SOCIOS	CIUDAD
1	Carrocerías ALME	Ambato
2	Carrocerías Altamirano	Ambato
3	Carrocerías BUSCARS	Guayaquil
4	Carrocerías CEPEDA CÍA. LTDA.	Ambato
5	Carrocerías IMCE	Ambato
6	Carrocerías Jácome	Ambato
7	Carrocerías MEGABUSS	Riobamba
8	Carrocerías MIRAL	Ambato
9	Carrocerías OLIMPICA QUITO	Quito
10	Carrocerías PATRICIO CEPEDA CÍA. LTDA.	Ambato
11	Carrocerías PILLAPA	Pelileo
12	Carrocerías Santa Gema	Manabí
13	Carrocerías Solís	Ambato
14	Carrocerías Eurocarrocerías	Riobamba
15	Carrocerías Fiallos	Ambato
16	IBIMCO S.A.	Ambato
17	IMETAM	Quito
18	IMPEDSA	Tisaleo
19	P. ALUVITE	Ambato
20	P. AUSTRAL CIA. LTDA.	Cuenca
21	P. CEPESA	Ambato
22	P. CHARLIECARGLAS CIA. LTDA.	Quito
23	P. Construcciones Valencia	Ambato
24	P. ELASTO S.A.	Quito
25	P. Ferretería y Pinturas Bolívar	Ambato
26	P. FIBRABUS	Quito
27	P. Imeisa	Ambato
28	P. INARECROM S.A.	Ambato
29	P. Metalmecánica Zambrano	Ambato
30	P. SINALIN	Ambato
31	P. VERPAINTCORP CIA. LTDA.	Ambato
32	P. Vidrios de Seguridad SECURIT S.A.	Quito
33	Sistema de Asientos AMERICAN	Ambato
34	Talleres Vargas	Ambato

Fuente: Cámara Nacional de Fabricantes de Carrocerías (CANFAC)

Elaborado: Moya, Andrea.

Además, las empresas pertenecientes al sector carrocerero de la Ciudad de Ambato, con un total de 21 empresas, según la Cámara Nacional de Fabricantes de Carrocerías (Canfac).

3.4.2. Muestra

“A partir de la población cuantificada para una investigación se determina la muestra, cuando no es posible medir cada una de las entidades de población; esta muestra, se considera, es representativa de la población” (Tamayo, 2004, p.176).

Para este trabajo de investigación no se aplica muestra.

CAPÍTULO IV

ANÁLISIS E INTERPRETACIÓN DE RESULTADOS

4.1. Encuestas

Pregunta N°1

1.- ¿Considera Usted, que la normativa vigente en el ámbito tributario es entendible?

Tabla 4.1: Pregunta 1

		Frecuencia	Porcentaje	Porcentaje válido	Porcentaje acumulado
	Si	0	0,0	0,0	0,0
Válidos	No	21	100,0	100,0	100,0

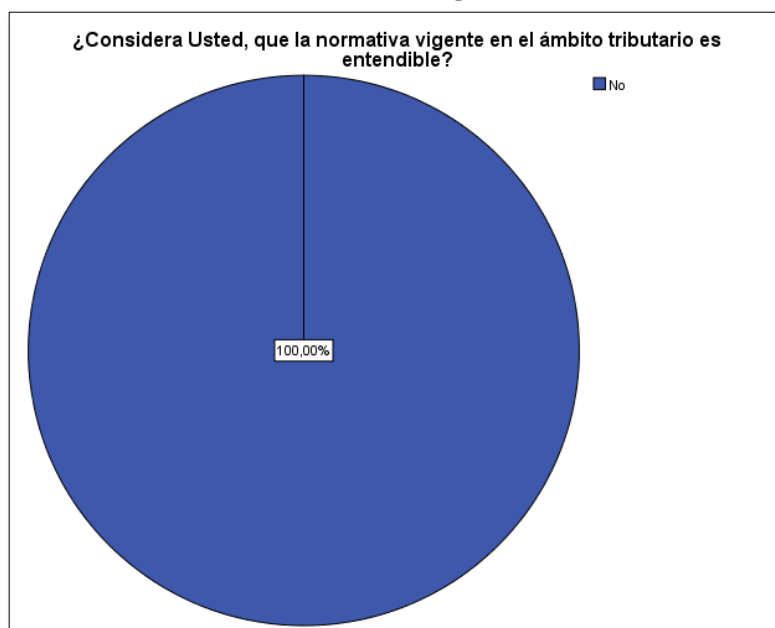
¿Por qué?

		Frecuencia	Porcentaje	Porcentaje válido	Porcentaje acumulado
Cambios constantes		9	42,86	42,86	42,86
No hay mucha información		3	14,29	14,29	57,15
Términos utilizados son considerados confusos		4	19,05	19,05	76,20
Ciertas leyes son poco entendibles		5	23,80	23,80	100,0
Total		21	100,0	100,0	

Fuente: Encuestas

Elaborado: Moya, Andrea.

Gráfico 4.1: Pregunta 1



Fuente: Encuestas

Elaborado: Moya, Andrea.

Análisis e interpretación

Los resultados muestran que las 21 personas encuestadas, representadas por el 100%, indican que la normativa vigente en el ámbito tributario no es de fácil entendimiento debido a que existen cambios constantes en las leyes, no hay mucha información en donde puedan aclarar sus dudas, además, los términos que son utilizados y ciertas leyes son consideradas confusas y de difícil interpretación.

Pregunta N°2

2.- ¿Qué nivel de información proporciona el Servicio de Rentas Internas con el fin de que los contribuyentes se mantengan al día en conocimientos tributarios?

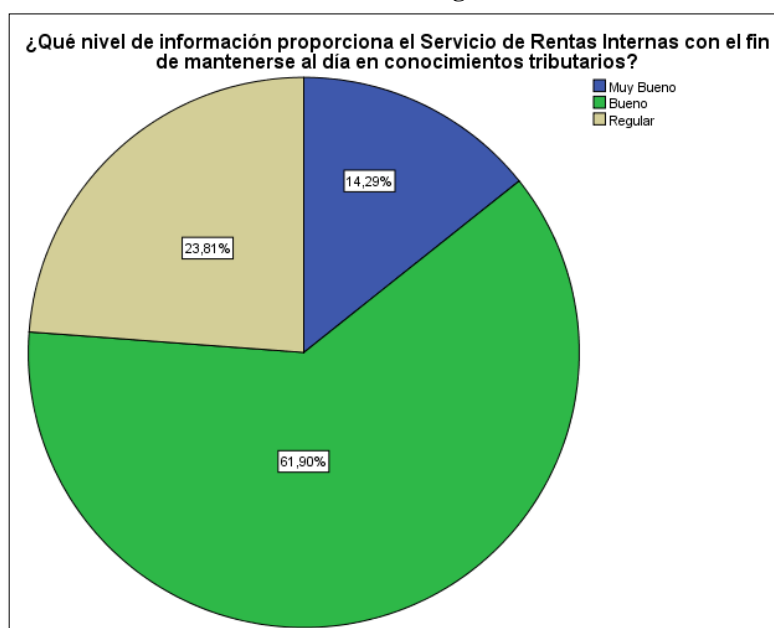
Tabla 4.2: Pregunta 2

		Frecuencia	Porcentaje	Porcentaje válido	Porcentaje acumulado
Válidos	Muy Bueno	3	14,3	14,3	14,3
	Bueno	13	61,9	61,9	76,2
	Regular	5	23,8	23,8	100,0
	Malo	0	0,0	0,0	
	Total	21	100,0	100,0	

Fuente: Encuestas

Elaborado: Moya, Andrea.

Gráfico 4.2: Pregunta 2



Fuente: Encuestas

Elaborado: Moya, Andrea.

Análisis e interpretación

Es necesario que la información se encuentre al alcance de todos, ya que de esta manera se logrará mantener al día en conocimientos, sin embargo, el 14,3%, representado por 3 personas, manifiestan que la información proporcionada por el Servicio de Rentas Internas es muy buena, el 61,93%, representado por 13 personas, indican que es bueno, y el 23,8%, representado por 5 personas, manifiestan que es regular. Esto quiere decir que el nivel en el que el SRI brinda información es bueno pero se hace necesario que lo mejoren para que más contribuyentes conozcan sobre las leyes, deberes y derechos.

Pregunta N°3

3.- ¿En qué nivel de conocimientos tributarios cree usted que se encuentra?

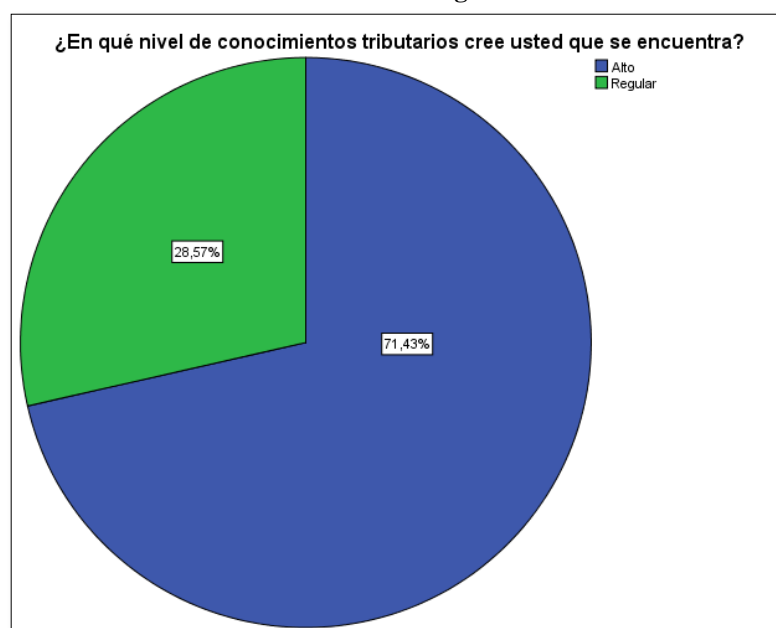
Tabla 4.3: Pregunta 3

		Frecuencia	Porcentaje	Porcentaje válido	Porcentaje acumulado
	Muy Alto	0,0	0,0	0,0	0,0
Válidos	Alto	15	71,4	71,4	71,4
	Regular	6	28,6	28,6	100,0
	Bajo	0	0,0	0,0	
	Total	21	100,0	100,0	

Fuente: Encuestas

Elaborado: Moya, Andrea.

Gráfico 4.3: Pregunta 3



Fuente: Encuestas

Elaborado: Moya, Andrea.

Análisis e interpretación

Los resultados reflejan que el 71,4%, representado por 15 personas, manifiestan que sus conocimientos tributarios son altos y que el 28,6%, representado por 6 personas, su conocimiento en el ámbito tributario es regular. Estos resultados están asociados al nivel de información al que tienen acceso además de la preocupación de mantenerse al día con las últimas reformas.

Pregunta N°4

4.- ¿Sabía Usted, que si en las declaraciones del Impuesto a la Renta no se compensa el crédito tributario generado, este puede ser objeto de devolución?

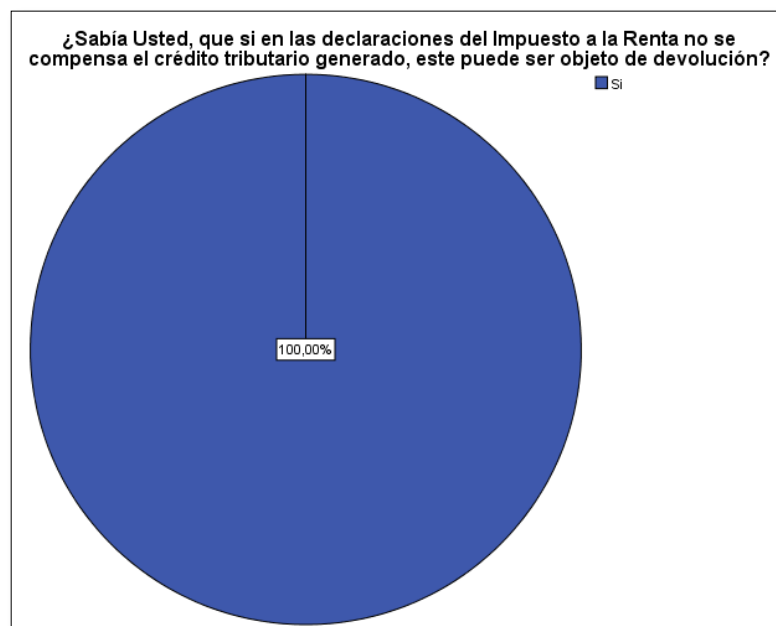
Tabla 4.4: Pregunta 4

		Frecuencia	Porcentaje	Porcentaje válido	Porcentaje acumulado
Válidos	Si	21	100,0	100,0	100,0
	No	0	0,0	0,0	

Fuente: Encuestas

Elaborado: Moya, Andrea.

Gráfico 4.4: Pregunta 4



Fuente: Encuestas

Elaborado: Moya, Andrea.

Análisis e interpretación

El 100% de encuestados manifiesta que si conoce que el crédito tributario del Impuesto a la Renta puede ser objeto de devolución en el caso de que no sea compensando.

Pregunta N°5

5.- ¿En qué nivel conoce Usted sobre el procedimiento para solicitar la devolución del crédito tributario por el Impuesto a la Renta?

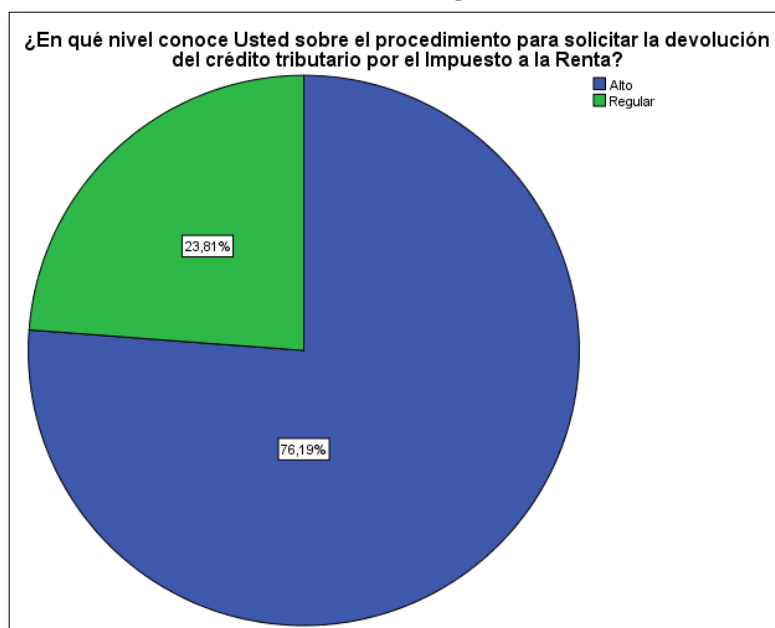
Tabla 4.5: Pregunta 5

		Frecuencia	Porcentaje	Porcentaje válido	Porcentaje acumulado
	Muy Alto	0	0,0	0,0	0,0
Válidos	Alto	16	76,2	76,2	76,2
	Regular	5	23,8	23,8	100,0
	Bajo	0	0,0	0,0	
	Total	21	100,0	100,0	

Fuente: Encuestas

Elaborado: Moya, Andrea.

Gráfico 4.5: Pregunta 5



Fuente: Encuestas

Elaborado: Moya, Andrea.

Análisis e interpretación

El conocimiento acerca del proceso de devolución del crédito tributario por el impuesto a la renta de 16 personas, representado por el 76,2%, es alto, mientras que el de 5 personas, representado por el 23,8%, es regular. Lo que quiere decir que en el caso de querer pedir la devolución del crédito tributario se verían en la necesidad de contratar asesoría externa para que les guíen con el proceso ya que no se encuentran del todo seguras para realizar este trámite con éxito.

Pregunta N°6

6.- ¿Cuáles son los motivos que Usted considera por los cuales no se solicita la devolución del crédito tributario?

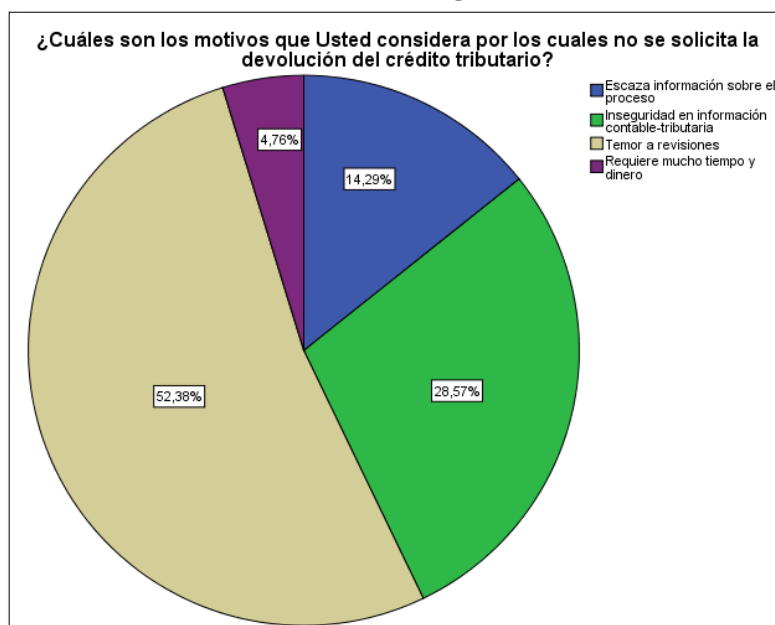
Tabla 4.6: Pregunta 6

		Frecuencia	Porcentaje	Porcentaje válido	Porcentaje acumulado
Válidos	Escaza información sobre el proceso	3	14,3	14,3	14,3
	Inseguridad en información contable-tributaria	6	28,6	28,6	42,9
	Temor a revisiones	11	52,4	52,4	95,2
	Requiere mucho tiempo y dinero	1	4,8	4,8	100,0
	Total	21	100,0	100,0	

Fuente: Encuestas

Elaborado: Moya, Andrea.

Gráfico 4.6: Pregunta 6



Fuente: Encuestas

Elaborado: Moya, Andrea.

Análisis e interpretación

El principal motivo por el cual no se solicita la devolución del crédito tributario se encuentra el temor a las revisiones con un 52,4%, representado por 11 personas, seguido por la inseguridad en la información contable-tributaria con un 28,6%, representado por 6 personas, además, debido a la escasa información acerca del proceso a aplicar con un 14,3%, representado por 3 personas, y por último, ya que requiere mucho tiempo y dinero con un 4,8%, representado por 1 persona. Lo que significa que muchas personas no realizan este trámite para evitarse problemas con la administración tributaria, ya que si solicitan la devolución el SRI revisará minuciosamente los documentos que respaldan dicho valor por el que se está reclamando, lo que conlleva a que encuentren algún desfase en la empresa.

Pregunta N°7

7.- ¿En alguna ocasión ha solicitado la devolución del crédito tributario por el impuesto a la renta?

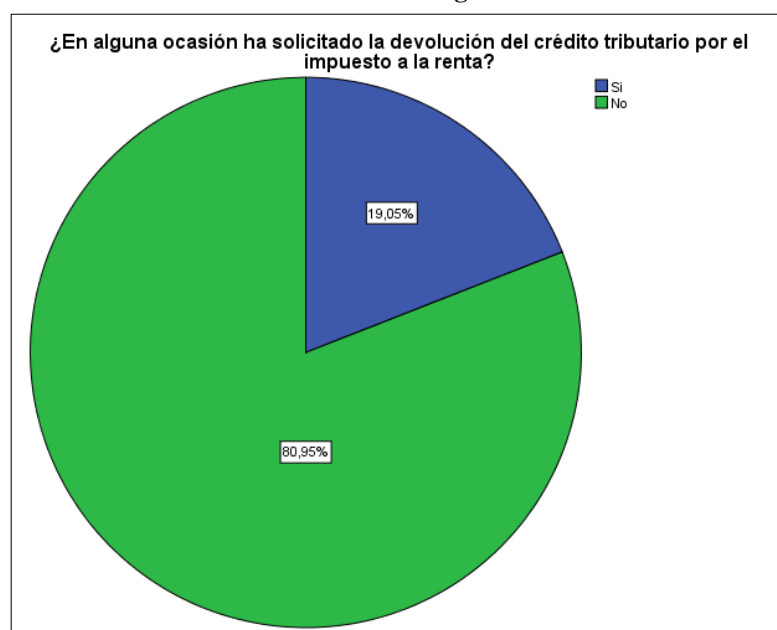
Tabla 4.7: Pregunta 7

		Frecuencia	Porcentaje	Porcentaje válido	Porcentaje acumulado
Válidos	Si	4	19,0	19,0	19,0
	No	17	81,0	81,0	100,0
	Total	21	100,0	100,0	

Fuente: Encuestas

Elaborado: Moya, Andrea.

Gráfico 4.7: Pregunta 7



Fuente: Encuestas

Elaborado: Moya, Andrea.

Análisis e interpretación

Los resultados arrojan que el 81%, representado por 17 personas, no han solicitado la devolución del crédito tributario por el impuesto a la renta, mientras que el 19,0%, representado por 4 personas, si lo han realizado.

Pregunta N°8

8.- En caso de ser positiva la respuesta anterior, ¿Que problemas se le presento al momento de solicitar la devolución del crédito tributario por el impuesto a la renta?

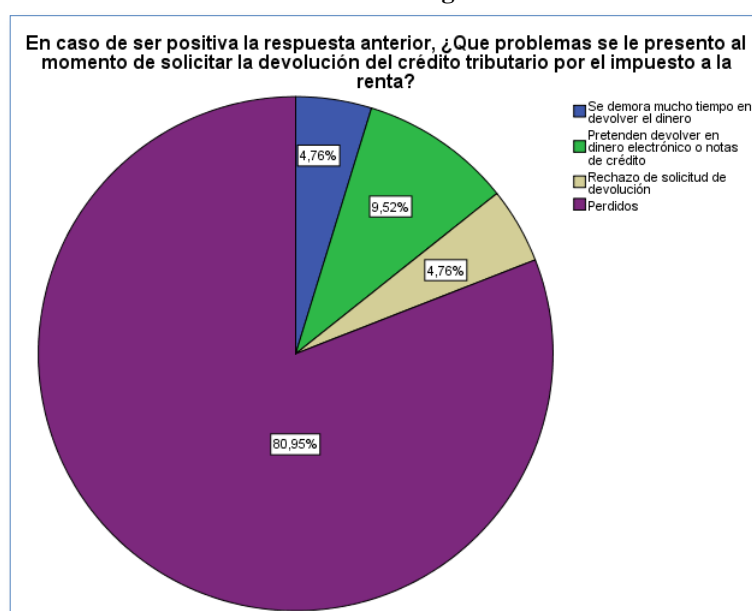
Tabla 4.8: Pregunta 8

		Frecuencia	Porcentaje	Porcentaje válido	Porcentaje acumulado
Válidos	Se demora mucho tiempo en devolver el dinero	1	4,8	25,0	25,0
	Pretenden devolver en dinero electrónico o notas de crédito	2	9,5	50,0	75,0
	Rechazo de solicitud de devolución	1	4,8	25,0	100,0
	Total	4	19,0	100,0	
Perdidos	Sistema	17	81,0		
Total		21	100,0		

Fuente: Encuestas

Elaborado: Moya, Andrea.

Gráfico 4.8: Pregunta 8



Fuente: Encuestas

Elaborado: Moya, Andrea.

Análisis e interpretación

Del 19,0%, representado por 4 personas, que ha solicitado alguna vez la devolución del crédito tributario se le presento ciertos inconvenientes, entre los cuales: tomo mucho tiempo en devolver el dinero, con un 4,8%, representado por 1 persona; en algunos casos las solicitudes fueron rechazadas con un 4,8%, representado por 1 persona, y actualmente el SRI pretende devolver el dinero en notas de crédito o dinero electrónico con un 9,5%, representado por 2 personas. Lo que ocasiona que cada vez menos contribuyentes realicen dicho trámite.

Pregunta N°9

9.- ¿Considera Usted que con la devolución del crédito tributario se mejoraría la liquidez de la empresa?

Tabla 4.9: Pregunta 9

		Frecuencia	Porcentaje	Porcentaje válido	Porcentaje acumulado
Válidos	Si	11	52,4	52,4	52,4
	No	10	47,6	47,6	100,0
	Total	21	100,0	100,0	

¿Por qué?

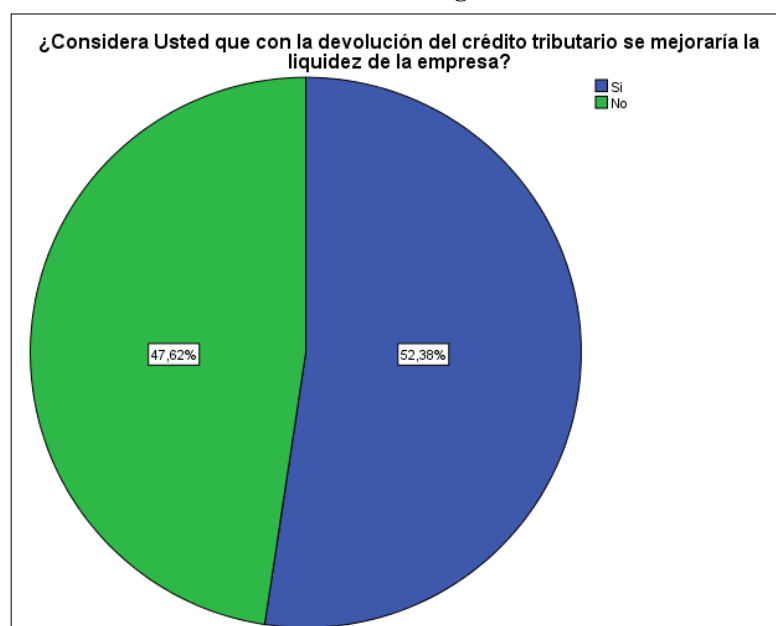
		Frecuencia	Porcentaje	Porcentaje válido	Porcentaje acumulado
Devolución en dinero electrónico		4	19,05	19,05	19,05
Devolución en notas de crédito que solo se compensa con impuestos		6	28,57	28,57	47,62
Total		10	47,62	47,62	

	Frecuencia	Porcentaje	Porcentaje válido	Porcentaje acumulado
Si es en efectivo	8	38,09	38,09	38,09
Son valores altos	3	14,29	14,29	52,38
Total	11	52,38	52,38	

Fuente: Encuestas

Elaborado: Moya, Andrea.

Gráfico 4.9: Pregunta 9



Fuente: Encuestas

Elaborado: Moya, Andrea.

Análisis e interpretación

El 52,4%, representado por 11 personas, manifiesta que si se mejoraría la liquidez de las empresas, siempre y cuando las devoluciones se lo hagan en efectivo, debido a que en ciertas ocasiones dichos valores son montos altos; mientras que el 47,6%, representado por 10 personas, manifiesta que no, debido a que hoy en día las devoluciones se lo está realizando en dinero eléctrico o notas de crédito que solo son compensadas con valores a pagar, y no es un dinero con el que se pueda contar para adquirir maquinarias o pagar deudas.

Pregunta N°10

10.- ¿Considera Usted que si posee una guía práctica de devolución del crédito tributario por el impuesto a la renta le sería de mucha utilidad?

Tabla 4.10: Pregunta 10

		Frecuencia	Porcentaje	Porcentaje válido	Porcentaje acumulado
Válidos	Si	21	100,0	100,0	100,0

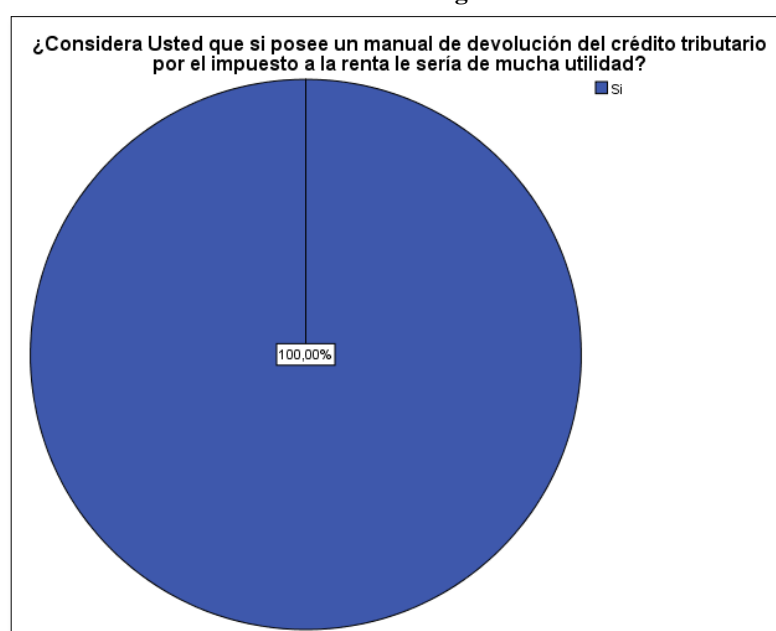
¿Por qué?

		Frecuencia	Porcentaje	Porcentaje válido	Porcentaje acumulado
Serviría como una guía		12	57,14	57,14	57,14
Se aplicaría la solicitud con más seguridad		5	23,81	23,81	80,95
Despejaría dudas		4	19,05	19,05	100,0
Total		21	100,0	100,0	

Fuente: Encuestas

Elaborado: Moya, Andrea.

Gráfico 4.10: Pregunta 10



Fuente: Encuestas

Elaborado: Moya, Andrea.

Análisis e interpretación

Los resultados muestran que al 100%, representado por 21 personas, le sería de mucha utilidad poseer un manual que contengan el proceso a seguir para solicitar la devolución del crédito tributario del impuesto a la renta, debido a que les serviría como una guía para aplicar la solicitud con más seguridad y éxito, y el mismo serviría para despejar dudas.

4.2. Entrevistas

Se analizará las entrevistas realizadas a la Gerente Abg. Ana Miranda, a la Contadora Lic. Cumandá Ortiz, Auxiliar Contable Lic. Mercy Mora y al Comisario Revisor Ing. Edisson Morales de la empresa Miviltech S.A.

Tabla 4.11: Análisis de las Entrevistas

PREGUNTAS	RESPUESTAS	
	Lic. Cumandá Ortiz	Ing. Mercy Mora
¿Cuál es su título profesional?	Licenciada en Contabilidad y Auditoría	Ingeniera en Contabilidad y Auditoría
¿Cuánto tiempo trabaja en la empresa?	4 años	4 años
¿Qué aspectos son considerados al momento de informar a gerencia?	Revisión de la contabilidad, cuadro de módulos, mayores y auxiliares	Cuadros tanto de mayores y módulos, balances
¿Conoce Usted sobre el proceso para aplicar la devolución del crédito tributario por el Impuesto a la Renta?	Sí, debido a la gran experiencia en el campo laboral	No, porque este trámite no se ha realizado en la empresa que laboro
¿En alguna ocasión ha aplicado el proceso de devolución del crédito tributario por el Impuesto a la Renta? ¿Por qué?	No, debido a que no se autoriza en junta de accionistas	No, porque no hay autorización en junta de accionistas para realizar el trámite

¿Al momento de presentar la solicitud de devolución del crédito tributario se le presento algún inconveniente?	No	No
¿En alguna ocasión el Servicio de Rentas Internas (SRI) le realizo revisiones? ¿En qué aspecto?	Sí, verificación de compras y ventas aplicadas al Código Orgánico de Producción	Sí, en aspectos del COPCI y verificación de facturas
¿Cree Usted que la empresa tiene riesgos tributarios?	Sí, debido a arrastres contables tributarios	Sí, porque existe diversidad de criterios entre la empresa y el SRI
¿Cree Usted que la empresa cuenta con liquidez para poder cumplir con sus deudas a corto plazo?	Sí, por generar ventas a contado	Sí, pero un ingreso adicional como es la devolución del crédito tributario ayudaría a tener una mayor liquidez
¿Con que frecuencia recurre a financiamiento externo para cubrir las obligaciones de la empresa?	Por lo general 2 veces al año	Entre 1 o 2 veces al año
¿Considera que si usted posee algún instructivo de devolución de impuestos le será útil para aplicar en la empresa?	Si sería importante contar con algún instructivo que ayude a que el trámite sea exitoso	Sí, porque con frecuencia existen actualizaciones y cambios que son necesarios que sean divulgados

Fuente: Entrevistas

Elaborado: Moya, Andrea.

Tabla 4.12: Análisis de las Entrevistas

PREGUNTAS	RESPUESTAS
	Abg. Ana Miranda
¿Cuál es su título profesional?	Abogada
¿Cuánto tiempo trabaja en la empresa?	Un año 6 meses
¿Qué reportes contables tributarios le presenta el departamento de contabilidad?	Formularios 104-103 con sus debidos respaldos conciliados con módulo y mayores
¿Conoce Usted que la empresa generó crédito tributario por el Impuesto a la Renta en años anteriores?	Si
¿Sabía Usted que el crédito tributario por el Impuesto a la Renta puede ser recuperado?	Si
¿Si Usted realizara el trámite de devolución del crédito tributario generado, en qué lo utilizaría en beneficio de la empresa?	Puedo utilizarlo con los impuestos por pagar además de invertir en maquinaria y pagar a proveedores
¿Cree Usted que la empresa cuenta con liquidez para poder cumplir con sus deudas a corto plazo?	Si
¿Con que frecuencia recurre a financiamiento externo para cubrir sus obligaciones?	Por lo general dos veces al año para importar maquinaria
¿Cómo actúa Usted con el contador en caso de errores, sanciones o multas por parte del SRI?	No hemos tenido ningún inconveniente con la contadora, si así fuese la empresa asume
¿Considera que el desarrollo del proceso de devolución del crédito tributario por el impuesto a la renta le sería útil para aplicar en la empresa?	Sí, es necesario conocer el proceso paso a paso

Fuente: Entrevistas

Elaborado: Moya, Andrea.

Tabla 4.13: Análisis de las Entrevistas

PREGUNTAS	RESPUESTAS
	Ing. Edison Morales
¿Cuál es su título profesional?	Magíster en Administración
¿Cuánto tiempo trabaja en la empresa?	Colaboro con la empresa por pedido de la junta de accionistas, esto es en forma cíclica
¿Considera Usted que la empresa presenta errores o inconvenientes tributarios con el Servicio de Rentas Internas?	No ya que la contabilidad esta llevada de acuerdo a las NIIF
¿Cuál es su opinión sobre aspectos tributarios de la empresa Miviltech S.A.?	La compañía por medio del departamento contable es la encargada de preparar los documentos y declaraciones tributarias
¿Conoce Usted sobre el proceso para aplicar la devolución del crédito tributario por el Impuesto a la Renta?	Sí, se lo realiza vía internet
¿En alguna ocasión ha sido participe del proceso de devolución del crédito tributario por el Impuesto a la Renta?	Como control
¿Cuáles cree que son las razones por las que otras empresas no piden devolución del crédito tributario generado?	Por falta de una contabilidad confiable

Fuente: Entrevistas

Elaborado: Moya, Andrea.

CAPÍTULO V

PROPUESTA

5.1. Tema

Proceso de Recuperación del Crédito Tributario por el Impuesto a la Renta y análisis de la incidencia en la liquidez de la empresa Miviltech S.A.

5.2. Beneficiarios

Empresa Miviltech S.A.

5.3. Datos Informativos

Empresa: Miviltech S.A.

Actividad Económica: Actividades relacionadas con el análisis, diseño y programación de sistemas listos para ser utilizados. Esto supone el análisis de las necesidades y los problemas de los usuarios.

Ubicación: Calle 5 y avenida D, Parque industrial Ambato Tungurahua Ecuador.

5.4. Tiempo Estimado de Ejecución

El tiempo estimado es de dos meses.

5.5. Antecedentes

Miviltech S.A. fue fundada por el Ingeniero Javier Miranda Villacís e inicio sus actividades en el año 2012 con la colaboración de ocho trabajadores. Actualmente la empresa cuenta con 36 trabajadores. El nombre de la empresa resultó de la combinación de sus apellidos, Miranda Villacís.

Miviltech S.A. es el líder en el diseño, desarrollo, fabricación y venta de soluciones para vehículos de transporte en el Ecuador. Entre los productos que ofrece se encuentran:

- Panel de control touch
- Ruteos LED
- Luz LED
- DVR Video grabador digital
- Alarma Smart Bus

Además, desde el año 2012 la empresa se acogió al Código Orgánico de la Producción, Comercio e Inversiones (COPCI), debido a que son desarrolladores de software y se dedican a la industria metalmecánica. Entre los beneficios que goza esta empresa debido al COPCI son la exoneración del pago del Impuesto a la Renta y exoneración del anticipo determinado del Impuesto a la Renta por cinco años, contados desde el primer año en que la empresa generó ingresos.

Para el desarrollo del trabajo de investigación se determinó que en la empresa nunca se ha pedido devolución del crédito tributario por el impuesto a la renta, principalmente, porque este tema no ha sido tratado en junta de accionistas y para

realizar cualquier gestión, primero se debe poner a conocimiento de los accionistas para que puedan autorizarlo y así empezar con los trámites para solicitar la devolución del crédito tributario.

5.6. Justificación

El diseño de la guía práctica para la devolución del crédito tributario por el impuesto a la renta contendrá el procedimiento y desarrollo para solicitar la devolución, también se aplicará indicadores financieros que demuestren la incidencia en la liquidez en el caso de reclamar o no el crédito tributario, por lo que se hace necesario su creación ya que proporcionará información a los usuarios de esta guía.

Además, servirá como base para futuros años y será realizada de manera práctica con el fin de que el personal del área contable no deje pasar la oportunidad de solicitar la devolución y comunique e insista a los directivos para que den importancia a este tema y autoricen, así no se perderá este dinero a favor.

5.7. Misión de Miviltech S.A.

“Ser un grupo líder en proporcionar productos, servicios y soluciones con la más alta tecnología brindando a nuestros clientes servicios de gran valor, innovadores y de clase mundial. Así como seguir capacitándonos para renovar nuestra empresa día a día” (Miviltech S.A., 2012).

5.8. Visión de Miviltech S.A.

“Consolidar el liderazgo de Miviltech S.A. expandiendo su progreso en los mercados donde opera para ser una de las empresas de más rápido y mejor crecimiento a nivel mundial” (Miviltech S.A., 2012).

5.9. Objetivos

5.9.1. Objetivo General

Diseñar una guía práctica para aplicar el proceso de devolución del Crédito Tributario por el Impuesto a la Renta y la incidencia que genera la devolución en la liquidez de la empresa Miviltech S.A.

5.9.2. Objetivos Específicos

- Determinar la existencia del crédito tributario por el impuesto a la renta en los períodos 2014, 2015 y 2016.
- Recolectar documentación necesaria para desarrollar el proceso de devolución del crédito tributario por el impuesto a la renta.
- Diseñar una guía práctica para aplicar el proceso de devolución del crédito tributario del impuesto a la renta para los años 2014, 2015 y 2016.
- Aplicar indicadores financieros para demostrar la incidencia del crédito tributario en la liquidez en la empresa Miviltech S.A.

5.10. Desarrollo de la Propuesta

“Guía práctica para aplicar el proceso de devolución del Crédito Tributario por el Impuesto a la Renta”

La presente guía práctica cuenta con los requisitos necesarios para solicitar la devolución del Crédito Tributario por el Impuesto a la Renta; mostrada de manera clara para su fácil comprensión y aplicación.

Tabla 5.1: Checklist Crédito Tributario del Impuesto a la Renta Año 2014-2015-2016

CHECKLIST		
MIVILTECH S.A.		
CRÉDITO TRIBUTARIO DEL IMPUESTO A LA RENTA AÑOS 2014-2015-2016		
Valor Total a Recuperar	=	\$ 36.671,64
Año 2016		\$ 14.393,76
Año 2015		\$ 12.920,87
Año 2014		\$ 9.357,01
Concuerda:		
Formulario 101 "Declaración del Impuesto a la Renta y Presentación de Estados Financieros Formulario Único de Sociedades y Establecimientos Permanentes" años 2014, 2015, 2016.		✓
Libros mayores de las cuentas de retenciones en la fuente de Impuesto a la Renta, años 2014,2015, 2016.		✓
Estados financieros extraídos del sistema contable, años 2014, 2015, 2016.		✓

Fuente: Investigación
Elaborado: Moya, Andrea.

Tabla 5.2: Checklist Documentación para Devolución del Impuesto a la Renta

CHECKLIST	
MIVILTECH S.A.	
DOCUMENTACIÓN PARA DEVOLUCIÓN DEL IMPUESTO A LA RENTA	
Declaración del Impuesto a la Renta	✓
Copia del nombramiento del representante legal actualizado e inscrito en el Registro Mercantil	✓
Originales de la cédula de identidad y de la papeleta de votación del representante legal	✓
Copia de la libreta de ahorros, estado de cuenta corriente o certificación bancaria de productos a nombre de la sociedad contribuyente	✓
Estados financieros correspondientes a los ejercicios fiscales 2014, 2015 y 2016, extraídos del sistema contable y firmado por el representante legal y contador de la compañía	✓
Libros mayores de las cuentas de retenciones en la fuente de Impuesto a la Renta correspondiente a los años solicitados	✓
Facturas con su respectivo comprobante de retención de acuerdo a lo declarado en los años 2014, 2015 y 2016	✓
Facturas cumplen con los requisitos pre impresos de acuerdo al Art. 18 del Reglamento de Comprobantes de Venta, Retención y Documentos Complementarios	✓
Facturas cumplen con los requisitos de llenado según el Art. 19 del Reglamento de Comprobantes de Venta, Retención y Documentos Complementarios	✓
Comprobantes de retención cumplen con los requisitos pre impresos de acuerdo al Art. 39 del Reglamento de Comprobantes de Venta, Retención y Documentos Complementarios	✓
Comprobantes de retención cumplen con los requisitos de llenado según el Art. 40 del Reglamento de Comprobantes de Venta, Retención y Documentos Complementarios	✓

Fuente: Servicio de Rentas Internas

Elaborado: Moya, Andrea.

5.10.1. Análisis de Factibilidad

5.10.1.1. Proceso de Devolución del Impuesto a la Renta

Tomado del portal web del Servicio de Rentas Internas (2017):

1.- Presentar la declaración de Impuesto a la Renta a través de la Banca o Internet.

Año 2014 (Ver Anexo 6)

Año 2015 (Ver Anexo 7)

Año 2016 (Ver Anexo 8)

2.- Escrito del Reclamo de Pago Indebido y/o En Exceso, que debe cumplir con los requisitos formales establecidos en el Art. 119 del Código Tributario especificando la forma de devolución (Nota de Crédito Desmaterializada o acreditación en cuenta).

(Ver Anexo 9)

3.- Copia del nombramiento del representante legal, debidamente actualizado e inscrito en el Registro Mercantil.

(Ver Anexo 10)

4.- Presentar los originales de la cédula de identidad y de la papeleta de votación del representante legal.

(Ver Anexo 11)

5.- Copia de la libreta de ahorros, estado de cuenta corriente o certificación bancaria de productos a nombre de la sociedad contribuyente.

(Ver Anexo 12)

6.- Estados financieros correspondientes al ejercicio fiscal solicitado, extraídos del sistema contable y firmado por el representante legal y contador de la compañía.

Año 2014 (Ver Anexo 13)

Año 2015 (Ver Anexo 14)

Año 2016 (Ver Anexo 15)

7.- Libros mayores de las cuentas de retenciones en la fuente de Impuesto a la Renta correspondiente al o los años solicitados.

Año 2014 (Ver Anexo 16)

Año 2015 (Ver Anexo 17)

Año 2016 (Ver Anexo 18)

8.- Escrito firmado por el contador y/o representante legal que certifique que la información contenida en el medio magnético es fiel copia de la documentación que reposa en los archivos de la compañía.

(Ver Anexo 19)

9.- Detalle en medio magnético de los comprobantes de retención que sustenten las retenciones en la fuente registradas en la declaración.

Año 2014 (Ver Anexo 20)

Año 2015 (Ver Anexo 21)

Año 2016 (Ver Anexo 22)

5.10.1.2. Conciliación Tributaria

5.10.1.2.1. Escenario Real-Beneficios COPCI

Tabla 5.3: Conciliación Tributaria-Beneficios COPCI Año 2014



MIVILTECH SOLUCIONES INDUSTRIALES S.A.

CONCILIACIÓN TRIBUTARIA

2014

CONCILIACIÓN TRIBUTARIA AÑO 2014 (Expresado en U.S. dólares)		
CÁLCULO GENERAL		
UTILIDAD CONTABLE (PÉRDIDA) ANTES DE IMPUESTO A LA RENTA Y PARTICIPACIÓN LABORAL		206.637,79
UTILIDAD CONTABLE (PÉRDIDA) ANTES DE IMPUESTO A LA RENTA Y PARTICIPACIÓN LABORAL		206.637,79
Menos:	15% participación trabajadores	30.995,67
Más:	Gastos no deducibles	64.990,19
Más:	Gastos incurridos para generar ingresos exentos	265.789,81
Menos:	Deducciones Adicionales	893.216,21
BASE IMPONIBLE PARA EL IMPUESTO A LA RENTA (PÉRDIDA)		-386.794,09
MENOS	Retenciones en la fuente del año	9.357,01
MENOS	Crédito Tributario ISD	4.163,25
SALDO A FAVOR		
RETENCIONES AÑOS ANTERIORES		6.875,55
SALDO A FAVOR CONTRIBUYENTE		20.395,81

Fuente: Investigación
Elaborado: Moya, Andrea.

Tabla 5.4: Conciliación Tributaria-Beneficios COPCI Año 2015



MIVILTECH SOLUCIONES INDUSTRIALES S.A.
CONCILIACIÓN TRIBUTARIA
2015

CONCILIACIÓN TRIBUTARIA AÑO 2015 (Expresado en U.S. dólares)	
CÁLCULO GENERAL	
UTILIDAD CONTABLE (PÉRDIDA) ANTES DE IMPUESTO A LA RENTA Y PARTICIPACIÓN LABORAL	206.264,51
UTILIDAD CONTABLE (PÉRDIDA) ANTES DE IMPUESTO A LA RENTA Y PARTICIPACIÓN LABORAL	206.264,51
Menos: 15% participación trabajadores	30.939,68
Más: Gastos no deducibles	28.147,49
Menos: Deducciones Adicionales	245.094,30
BASE IMPONIBLE PARA EL IMPUESTO A LA RENTA (PÉRDIDA)	-41.621,98
MENOS Retenciones en la fuente del año	12.920,87
MENOS Crédito Tributario ISD	4.163,25
SALDO A FAVOR	
RETENCIONES AÑOS ANTERIORES	16.232,56
SALDO A FAVOR CONTRIBUYENTE	33.316,68

Fuente: Investigación
Elaborado: Moya, Andrea.

Tabla 5.5: Conciliación Tributaria-Beneficios COPCI Año 2016



MIVILTECH SOLUCIONES INDUSTRIALES S.A.
 CONCILIACIÓN TRIBUTARIA
 2016

CONCILIACIÓN TRIBUTARIA AÑO 2016 (Expresado en U.S. dólares)		
CÁLCULO GENERAL		
UTILIDAD CONTABLE (PÉRDIDA) ANTES DE IMPUESTO A LA RENTA Y PARTICIPACIÓN LABORAL		14.368,28
UTILIDAD CONTABLE (PÉRDIDA) ANTES DE IMPUESTO A LA RENTA Y PARTICIPACIÓN LABORAL		14.368,28
Menos: 15% participación trabajadores		2.155,24
Más: Gastos no deducibles		62.372,54
Gastos no deducibles	6.077,02	
Gasto provisión para jubilación patronal	11.843,51	
Gasto provisión desahucio no deducible	2.655,08	
Gasto anticipo empleados	3.390,58	
Gasto compensación solidaria sueldos	223,11	
Gasto agasajos empleados	300,00	
Gasto luz eléctrica	7.255,32	
Gasto medicina y alimentación perros	819,80	
Gasto agua potable	1.487,64	
Gasto depreciación años anteriores	27.918,08	
Gasto retenciones asumidas	213,98	
Gasto multas	183,00	
Gasto intereses por mora	5,42	
Menos: Deduciones Adicionales		422.534,93
BASE IMPONIBLE PARA EL IMPUESTO A LA RENTA (PÉRDIDA)		-347.949,35
MENOS Retenciones en la fuente del año		14.393,76
MENOS Crédito Tributario ISD		4.163,25
SALDO A FAVOR		
RETENCIONES AÑOS ANTERIORES		29.153,43
SALDO A FAVOR CONTRIBUYENTE		47.710,44

Fuente: Investigación
 Elaborado: Moya, Andrea.

Interpretación:

En la Conciliación Tributaria con el escenario real, en la que la Empresa Miviltech S.A., se rige al COPCI, se confirma uno de los beneficios de acogerse a dicho código, en la que manifiesta que se exonera del pago del Impuesto a la Renta por cinco años. Es por esto que en la conciliación tributaria de los años analizados, posee un saldo a favor del contribuyente.

Conforme al Art. 47 de la LORTI en la que manifiesta que “Se considera como crédito tributario del impuesto a la renta cuando el total de las retenciones sean por un valor mayor al impuesto causado o no exista dicho impuesto (...)”; en este caso, debido a las deducciones adicionales del COPCI, la empresa no genera impuesto a la renta, es por ello que se encuentra en el derecho de solicitar la devolución del Crédito Tributario del Impuesto a la Renta.

5.10.1.2.2. Escenario Sin Beneficios COPCI

Tabla 5.6: Conciliación Tributaria-Sin Beneficios COPCI Año 2014



MIVILTECH SOLUCIONES INDUSTRIALES S.A.
CONCILIACIÓN TRIBUTARIA
2014

CONCILIACIÓN TRIBUTARIA AÑO 2014 (Expresado en U.S. dólares)	
CÁLCULO GENERAL	
UTILIDAD CONTABLE (PÉRDIDA) ANTES DE IMPUESTO A LA RENTA Y PARTICIPACIÓN LABORAL	206.637,79
UTILIDAD CONTABLE (PÉRDIDA) ANTES DE IMPUESTO A LA RENTA Y PARTICIPACIÓN LABORAL	206.637,79
Menos: 15% participación trabajadores	30.995,67
Más: Gastos no deducibles	64.990,19
Más: Gastos incurridos para generar ingresos exentos	265.789,81
Menos: Deducciones Adicionales	

BASE IMPONIBLE PARA EL IMPUESTO A LA RENTA	506.422,12
22% Impuesto a la Renta	111.412,87
IMPUESTO A LA RENTA CAUSADO	111.412,87
MENOS Retenciones en la fuente del año	9.357,01
MENOS Crédito Tributario ISD	4.163,25
SALDO A FAVOR	
RETENCIONES AÑOS ANTERIORES	6.875,55
IMPUESTO A LA RENTA A PAGAR	91.017,06

Fuente: Investigación
Elaborado: Moya, Andrea.

Tabla 5.7: Conciliación Tributaria-Sin Beneficios COPCI Año 2015



MIVILTECH SOLUCIONES INDUSTRIALES S.A.
CONCILIACIÓN TRIBUTARIA
2015

CONCILIACIÓN TRIBUTARIA AÑO 2015 (Expresado en U.S. dólares)	
CÁLCULO GENERAL	
UTILIDAD CONTABLE (PÉRDIDA) ANTES DE IMPUESTO A LA RENTA Y PARTICIPACIÓN LABORAL	206.264,51
UTILIDAD CONTABLE (PÉRDIDA) ANTES DE IMPUESTO A LA RENTA Y PARTICIPACIÓN LABORAL	206.264,51
Menos: 15% participación trabajadores	30.939,68
Más: Gastos no deducibles	28.147,49
Menos: Deducciones Adicionales	
BASE IMPONIBLE PARA EL IMPUESTO A LA RENTA	203.472,32
22% Impuesto a la Renta	44.763,91
IMPUESTO A LA RENTA CAUSADO	44.763,91
MENOS Retenciones en la fuente del año	12.920,87
MENOS Crédito Tributario ISD	4.163,25
IMPUESTO A LA RENTA A PAGAR	27.679,79

Fuente: Investigación
Elaborado: Moya, Andrea.

Tabla 5.8: Conciliación Tributaria-Sin Beneficios COPCI Año 2016



MIVILTECH SOLUCIONES INDUSTRIALES S.A.
CONCILIACIÓN TRIBUTARIA
2016

CONCILIACIÓN TRIBUTARIA AÑO 2016 (Expresado en U.S. dólares)		
CÁLCULO GENERAL		
UTILIDAD CONTABLE (PÉRDIDA) ANTES DE IMPUESTO A LA RENTA Y PARTICIPACIÓN LABORAL		14.368,28
UTILIDAD CONTABLE (PÉRDIDA) ANTES DE IMPUESTO A LA RENTA Y PARTICIPACIÓN LABORAL		14.368,28
Menos:	15% participación trabajadores	2.155,24
Más:	Gastos no deducibles	62.372,54
Gastos no deducibles	6.077,02	
Gasto provisión para jubilación patronal	11.843,51	
Gasto provisión desahucio no deducible	2.655,08	
Gasto anticipo empleados	3.390,58	
Gasto compensación solidaria sueldos	223,11	
Gasto agasajos empleados	300,00	
Gasto luz eléctrica	7.255,32	
Gasto medicina y alimentación perros	819,80	
Gasto agua potable	1.487,64	
Gasto depreciación años anteriores	27.918,08	
Gasto retenciones asumidas	213,98	
Gasto multas	183,00	
Gasto intereses por mora	5,42	
Menos:	Deducciones Adicionales	
BASE IMPONIBLE PARA EL IMPUESTO A LA RENTA		74.585,58
22% Impuesto a la Renta		16.408,83
IMPUESTO A LA RENTA CAUSADO		16.408,83
MENOS	Retenciones en la fuente del año	14.393,76
MENOS	Crédito Tributario ISD	4.163,25
IMPUESTO A LA RENTA A PAGAR		-2.148,18

Fuente: Investigación
 Elaborado: Moya, Andrea.

Interpretación:

En las tablas detalladas anteriormente, se observa que si la Empresa Miviltech S.A., no estaba acogida al COPCI, tendría que haber pagado Impuesto a la Renta.

5.10.2. Análisis Financiero

Balance General (Escenario Real)

Análisis Vertical

Tabla 5.9: Balance General Empresa Miviltech S.A.-Escenario Real



MIVILTECH SOLUCIONES INDUSTRIALES S.A.
BALANCE GENERAL
DEL 01 DE ENERO 2016 AL 31 DE DICIEMBRE 2016

ACTIVO				
ACTIVO CORRIENTE		1.280.851,42		81,73%
Caja General	330,12		0,02%	
Bancos	17.251,42		1,10%	
Clientes y Cuentas por Cobrar	556.812,10		35,53%	
(-) Provisión Cuentas Incobrables	(76.611,48)		-4,89%	
Inventario para la Venta	783.069,26		49,96%	
ACTIVO FIJO		208.888,48		13,33%
Muebles y Enseres	13.838,79		0,88%	
(-) Depreciación Acumulada de Muebles y Enseres	(4.823,41)		-0,31%	
Equipo de Cómputo	18.517,84		1,18%	
(-) Depreciación Acumulada Equipo de Cómputo	(15.974,87)		-1,02%	
Vehículo	10.787,50		0,69%	
(-) Depreciación Acumulada Vehículo	(1.268,75)		-0,08%	
Maquinaria	256.637,15		16,37%	
(-) Depreciación Acumulada Maquinaria	(68.825,77)		-4,39%	
Software Contable	1.741,08		0,11%	
(-) Amortización Acumulada Software	(1.741,08)		-0,11%	
OTROS ACTIVOS		77.528,47		4,95%
IVA por liquidar por Importaciones	7.047,83		0,45%	
Anticipo Por Retención Fuente	14.393,76		0,92%	
ISD Impuesto a la Salida de Divisas	4.163,25		0,27%	

Anticipo Ret. Fte. años anteriores	29.153,43		1,86%	
Impuestos Diferidos	11.430,20		0,73%	
Pagos Anticipados	11.340,00		0,72%	
TOTAL ACTIVO		1.567.268,37	100%	
PASIVO				
PASIVO CORRIENTE O CORTO PLAZO		198.172,76		12,64%
Proveedores Relacionados	872,71		0,06%	
Proveedores No Relacionados	125.813,68		8,03%	
Acreeedores IESS	6.822,43		0,44%	
Acreeedores Laborales	42.187,36		2,69%	
Acreeedores Fiscales	20.476,58		1,31%	
Anticipo Clientes	2.000,00		0,13%	
PASIVO NO CORRIENTE O A LARGO PLAZO		922.323,60		58,85%
Acreeedores Financieros Locales	160.143,47		10,22%	
Otras Cuentas Por Pagar NO Relacionados	12.237,80		0,78%	
Obligaciones Emitidas a Largo Plazo	733.927,39		46,83%	
Provisiones a Largo Plazo	16.014,94		1,02%	
TOTAL PASIVO		1.120.496,36		
PATRIMONIO				
CAPITAL		800,00		0,05%
Capital Social Suscrito	800,00		0,05%	
RESERVA		800,00		0,05%
Reserva Legal	800,00		0,05%	
RESULTADOS		445.172,01		28,40%
Utilidades Acumuladas	432.958,97		27,63%	
Utilidades del Ejercicio	12.213,04		0,78%	
TOTAL PATRIMONIO		446.772,01		
TOTAL PASIVO MAS PATRIMONIO		1.567.268,37	100%	

Fuente: Investigación
Elaborado: Moya, Andrea.

Interpretación

El porcentaje más alto del total del activo corresponde al activo corriente con un 81,73% del total. Dentro del activo corriente, las cuentas con los porcentajes más significativos son la de inventarios con un 49,96% y la de clientes y cuentas por cobrar con un 35,53% del total de los activos, por lo que se debe estar pendiente de la cobranza a los clientes.

En el activo corriente, los porcentajes más bajos lo tienen caja y bancos, que representan en conjunto 1,12% del total de los activos.

De igual manera, dentro del pasivo corriente no se debe descuidar del pago a proveedores.

Indicadores Financieros (Escenario Real)

Indicadores de Liquidez

Índice de Liquidez Corriente

$$\text{Liquidez Corriente} = \frac{\text{Activo Corriente}}{\text{Pasivo Corriente}}$$

$$\text{Liquidez Corriente} = \frac{\$ 1.280.851,42}{\$ 198.172,76}$$

$$\text{Liquidez Corriente} = \$ 6,46$$

Interpretación

La empresa cuenta con \$6,46 de activos corrientes por cada \$1,00 de obligaciones a corto plazo que posee la empresa, lo que significa que puede cubrir sus deudas menores a un año.

Prueba Ácida

$$\begin{aligned} \text{Prueba Ácida} &= \frac{\text{Activo Corriente - Inventarios}}{\text{Pasivo Corriente}} \\ \\ \text{Prueba Ácida} &= \frac{\$ \quad \quad \quad 497.782,16}{\$ \quad \quad \quad 198.172,76} \\ \\ \text{Prueba Ácida} &= \$ \quad 2,51 \end{aligned}$$

Interpretación

Excluyendo a la cuenta Inventarios, la empresa únicamente cuenta con \$2,51 por cada \$1,00 de obligaciones a corto plazo, lo que significa que los activos están apalancados con inventarios.

Capital de Trabajo

$$\begin{aligned} \text{Capital de Trabajo} &= \text{Activo Corriente} - \text{Pasivo Corriente} \\ \\ \text{Capital de Trabajo} &= \$ \ 1.280.851,42 - \$ \ 198.172,76 \\ \\ \text{Capital de Trabajo} &= \$ \ 1.082.678,66 \end{aligned}$$

Interpretación

La empresa cuenta con un capital de trabajo de \$1.082.678,66 para cubrir sus necesidades de operación, una vez cubiertos los pasivos corrientes.

Balance General (Escenario Devolución del Crédito Tributario del Impuesto a la Renta)

Análisis Vertical

Tabla 5.10: Balance General Empresa Miviltech S.A.-Escenario Devolución



MIVILTECH SOLUCIONES INDUSTRIALES S.A
BALANCE GENERAL
DEL 01 DE ENERO 2016 AL 31 DE DICIEMBRE 2016

ACTIVO				
ACTIVO CORRIENTE		1.317.523,06		84,06%
Caja General	330,12		0,02%	
Bancos	53.923,06		3,44%	
Clientes y Cuentas por Cobrar	556.812,10		35,53%	
(-) Provisión Cuentas Incobrables	(76.611,48)		-4,89%	
Inventario para la Venta	783.069,26		49,96%	
ACTIVO FIJO		208.888,48		13,33%
Muebles y Enseres	13.838,79		0,88%	
(-) Depreciación Acumulada de Muebles y Enseres	(4.823,41)		-0,31%	
Equipo de Cómputo	18.517,84		1,18%	
(-) Depreciación Acumulada Equipo de Cómputo	(15.974,87)		-1,02%	
Vehículo	10.787,50		0,69%	
(-) Depreciación Acumulada Vehículo	(1.268,75)		-0,08%	
Maquinaria	256.637,15		16,37%	
(-) Depreciación Acumulada Maquinaria	(68.825,77)		-4,39%	
Software Contable	1741,08		0,11%	
(-) Amortización Acumulada Software	(1.741,08)		-0,11%	
OTROS ACTIVOS		40.856,83		2,61%
IVA por liquidar por Importaciones	7.047,83		0,45%	
ISD Impuesto a la Salida de Divisas	4.163,25		0,27%	

Anticipo Ret. Fte. años anteriores	6.875,55		0,44%	
Impuestos Diferidos	11.430,20		0,73%	
Pagos Anticipados	11.340,00		0,72%	
TOTAL ACTIVO		1.567.268,37	100%	
PASIVO				
PASIVO CORRIENTE O CORTO PLAZO		198.172,76		12,64%
Proveedores Relacionados	872,71		0,06%	
Proveedores No Relacionados	125.813,68		8,03%	
Acreeedores IESS	6.822,43		0,44%	
Acreeedores Laborales	42.187,36		2,69%	
Acreeedores Fiscales	20.476,58		1,31%	
Anticipo Clientes	2.000,00		0,13%	
PASIVO NO CORRIENTE O A LARGO PLAZO		922.323,60		58,85%
Acreeedores Financieros Locales	160.143,47		10,22%	
Otras Cuentas Por Pagar NO Relacionados	12.237,80		0,78%	
Obligaciones Emitidas a Largo Plazo	733.927,39		46,83%	
Provisiones a Largo Plazo	16.014,94		1,02%	
TOTAL PASIVO		1.120.496,36		
PATRIMONIO				
CAPITAL		800,00		0,05%
Capital Social Suscrito	800,00		0,05%	
RESERVA		800,00		0,05%
Reserva Legal	800,00		0,05%	
RESULTADOS		445.172,01		28,40%
Utilidades Acumuladas	432.958,97		27,63%	
Utilidades del Ejercicio	12.213,04		0,78%	
TOTAL PATRIMONIO		446.772,01		
TOTAL PASIVO MAS PATRIMONIO		1.567.268,37	100%	

Fuente: Investigación
Elaborado: Moya, Andrea.

Interpretación

En el caso en el que se acredite a la Empresa Miviltech S.A., el valor de \$36.671,64 por concepto de devolución del Crédito Tributario del Impuesto a la Renta, la cuenta bancos aumentaría en su porcentaje de 1,10% a 3,44%, lo que favorece en la disponibilidad de la empresa; además, puede ser utilizado en el pago de impuestos o en la cancelación a proveedores.

La Empresa Miviltech S.A., desde el año 2012 generó Crédito Tributario del Impuesto a la Renta; la ley establece que el reclamo se lo puede realizar de los últimos 3 años de acuerdo al art. 47 de la LORTI; es decir, que para los años 2012 y 2013 se perdió el derecho a la devolución de los saldos a favor, por un valor total de \$6875,55.

Indicadores Financieros (Escenario Devolución del Crédito Tributario del Impuesto a la Renta)

Indicadores de Liquidez

Índice de Liquidez Corriente

$$\begin{array}{rcl}
 \text{Liquidez Corriente} & = & \frac{\text{Activo Corriente}}{\text{Pasivo Corriente}} \\
 \\
 \text{Liquidez Corriente} & = & \frac{\$ \quad 1.317.523,06}{\$ \quad 198.172,76} \\
 \\
 \text{Liquidez Corriente} & = & \$ \quad 6,65
 \end{array}$$

Interpretación

La empresa cuenta con \$6,65 de activos corrientes por cada \$1,00 de obligaciones a corto plazo que posee la empresa, lo que significa que puede cubrir sus deudas menores a un año.

Prueba Ácida

$$\begin{aligned} \text{Prueba Ácida} &= \frac{\text{Activo Corriente - Inventarios}}{\text{Pasivo Corriente}} \\ \\ \text{Prueba Ácida} &= \frac{\$ \quad \quad \quad 534.453,80}{\$ \quad \quad \quad 198.172,76} \\ \\ \text{Prueba Ácida} &= \$ \quad 2,70 \end{aligned}$$

Interpretación

Excluyendo a la cuenta Inventarios, la empresa únicamente cuenta con \$2,70 por cada \$1,00 de obligaciones a corto plazo, lo que significa que los activos están apalancados con inventarios.

Capital de Trabajo

$$\begin{aligned} \text{Capital de Trabajo} &= \text{Activo Corriente} - \text{Pasivo Corriente} \\ \\ \text{Capital de Trabajo} &= \$ \ 1.317.523,06 - \$ \ 198.172,76 \\ \\ \text{Capital de Trabajo} &= \$ \ 1.119.350,30 \end{aligned}$$

Interpretación

La empresa cuenta con un capital de trabajo de \$1.119.350,30 para cubrir sus necesidades de operación, una vez cubiertos los pasivos corrientes.

Análisis Comparativo

Tabla 5.11: Análisis Comparativo

MIVILTECH SOLUCIONES INDUSTRIALES S.A.
INDICADORES DE LIQUIDEZ

2016



INDICADOR	2016	2016	2016
	REAL	DEVOLUCIÓN	DIFERENCIA
Liquidez Corriente	\$ 6,46	\$ 6,65	\$ 0,19
Prueba Ácida	\$ 2,51	\$ 2,70	\$ 0,19
Capital de Trabajo	\$ 1.082.678,66	\$ 1.119.350,30	\$ 36.671,64

Fuente: Investigación
Elaborado: Moya, Andrea.

Interpretación

Con la devolución y acreditación en la cuenta bancos, el índice de liquidez corriente paso de \$6,46 a \$6,65, es decir aumentó en \$0,19; la prueba ácida pasó de \$2,51 a \$2,70, con un incremento de \$0,19, y, el capital de trabajo pasó de \$1.082.678,66 a \$1.119.350,30, es decir se incrementó en \$36.671,64.

Estado de Resultados

Tabla 5.12: Estado de Resultados Empresa Miviltech S.A.



MIVILTECH S.A
ESTADO DE RESULTADOS
DEL 01 DE ENERO 2016 AL 31 DE DICIEMBRE 2016

	INGRESOS				
	INGRESOS OPERACIONALES				
	Ventas Gravadas 12%			760.492,80	
	Ventas Gravadas 14%			915.922,77	
(-)	Descuento en Ventas			(1.345,41)	
(=)	VENTAS NETAS			1.675.070,16	
(-)	Costo de Ventas			779.028,38	
	Inventario Inicial Producto Terminado	470.010,77			
	Inventario Inicial De Materia Prima	325.699,74			
	INVENTARIO INICIAL		795.710,51		
	COMPRAS	187.665,99			
	IMPORTACIONES	432.381,64			
			620.047,63		
	Inventario Final Materia Prima	97.111,10			
	Inventario Final Producto Terminado	539.618,66			
	INVENTARIO FINAL		636.729,76		
(+)	Descuento en Compras			404,41	
(=)	INGRESOS OPERACIONALES				896.446,19
	INGRESOS NO OPERACIONALES				
(+)	Intereses Ganados			10.347,07	
(+)	Otros Ingresos No Operacionales			11.511,13	
(+)	Empleados			11.715,13	
(+)	Fondo Empleados			399,47	
(=)	INGRESOS NO OPERACIONALES				33.972,80
(=)	INGRESOS				930.418,99
	EGRESOS				
	COSTOS Y GASTOS				
(-)	Costo de Monitoreo			41.457,52	
(-)	Costo Suministros y Materiales			174.446,83	
(=)	COSTO DE PRODUCCIÓN			215.904,35	

(-)	Costo Sueldos			111.963,48	
(-)	Costo Comisión			9.340,06	
(-)	Costo Uniformes			3.490,00	
(-)	Costo Décimo Tercer Sueldo			9.571,34	
(-)	Costo Décimo Cuarto Sueldo			8.565,42	
(-)	Costo Alimentación			16.838,83	
(-)	Costo Fondo de Reserva			6.315,87	
(-)	Costo Aporte Patronal			14.738,38	
(=)	COSTO DE MANO DE OBRA			180.823,38	
					533.691,26
	GASTOS ADMINISTRATIVOS Y DE VENTAS				
	Gasto Sueldos			152.157,74	
	Gasto Comisión			3.851,03	
	Gasto Décimo Tercer Sueldo			12.773,28	
	Gasto Décimo Cuarto Sueldo			6.222,00	
	Gasto Fondo de Reserva			10.355,45	
	Gasto Aporte Patronal			18.983,31	
	Gasto Capacitación			9.225,94	
(=)	GASTO EN PERSONAL ADMINISTRATIVO Y DE VENTAS			213.568,75	
	GASTO LOCAL E INSTALACIONES ADMINISTRATIVAS				
	Gasto Depreciación Muebles y Enseres			1.370,86	
	Gasto Depreciación Equipo de Cómputo			5.914,89	
	Gasto Depreciación Vehículo			437,50	
	Gasto Mantenimiento y Reparación			12.282,78	
	Gasto Depreciación Maquinaria			24.538,90	
	Gasto Instalaciones			962,81	
	Suministros de Equipo y Maquinaria			5.747,94	
(=)	GASTO LOCAL E INSTALACIONES ADMINISTRATIVAS			51.255,68	
	GASTO GENERAL ADMINISTRATIVOS Y DE VENTAS				
	Gasto Honorarios Profesionales y Dietas			57.869,24	
	Gasto Combustibles			2.381,50	
	Gasto Promoción y Publicidad			1.507,03	
	Gasto Suministros y Materiales			1.447,25	
	Gasto Transporte			6.917,62	
	Gasto de Viaje			5.751,07	

	Gasto Telefonía y Telecomunicaciones		5.290,45	
	Otros Servicios		34.936,98	
	Impuestos y contribuciones		2.927,24	
	Gasto Intereses por mora		5,42	
	Gasto Seguridad		380,83	
	Gastos Impresiones		869,85	
	Gastos Multas		183,00	
	Gasto Muestra		1.212,34	
	Gasto ISD Impuesto Salida de Divisas		25.711,86	
	Gasto Mantenimiento Vehículos		5.633,82	
	Gasto Medicinas		100,62	
	Suministros Seguridad Industrial		6.773,17	
	Suministros de Aseo		1.206,82	
	Otros Gastos		8.393,29	
	Gastos Retenciones Asumidas		213,98	
(=)	GASTO GENERAL ADMINISTRATIVOS Y DE VENTAS		169.713,38	
	OTROS GASTOS OPERATIVOS			
	Otros Gastos Deducibles			
	Gasto Bonificación 25%		1.397,08	
	Gastos No Deducibles			
	Gastos No Deducibles		6.077,02	
	Gasto Provisión para Jubilación Patronal		11.843,51	
	Gasto Provisión Desahucio No Deducible		2.655,08	
	Gasto Anticipo empleados		3.390,58	
	Gasto Compensación solidaria sueldos		223,11	
	Gasto Agasajos empleados		300,00	
	Gasto Luz eléctrica		7.255,32	
	Gasto Medicina y alimentación perros		819,80	
	Gasto Agua potable		1.487,64	
	Gasto Depreciación años anteriores		27.918,08	
(=)	OTROS GASTOS OPERATIVOS		63.367,22	
	EGRESOS NO OPERACIONALES			
	Gasto Interés Bancarios LOCAL		14.089,41	
	Gasto por Servicios Bancarios		5.128,54	
(=)	GASTOS FINANCIEROS		19.217,95	
	Gastos Sucursal Santo Domingo			
	Gasto Arriendo		2.200,00	
(=)	GASTOS		2.200,00	

(=)	EGRESOS				519.322,98
	TOTAL RESULTADO				14.368,28

Fuente: Investigación
Elaborado: Moya, Andrea.

Indicadores de Eficiencia y Operación

Rotación del Activo Total

$$\begin{aligned} \text{Rotación del Activo Total} &= \frac{\text{Ventas Netas}}{\text{Activo Total}} \\ \text{Rotación del Activo Total} &= \frac{\$ 1.675.070,16}{\$ 1.567.268,37} \\ \text{Rotación del Activo Total} &= \$ 1,07 \end{aligned}$$

Interpretación

Por cada dólar invertido en la empresa se generan \$1,07 en ventas.

Rotación de Inventarios

$$\begin{aligned} \text{Rotación de Inventarios} &= \frac{\text{Costo de Ventas}}{\text{Inventario}} \\ \text{Rotación de Inventarios} &= \frac{779028,38}{783069,26} \\ \text{Rotación de Inventarios} &= 0,99 \text{ veces} \\ \text{Días de Inventario} &= \frac{360}{\text{Rotación de Inventarios}} \end{aligned}$$

$$\text{Días de Inventario} = \frac{360}{0,99}$$

$$\text{Días de Inventario} = 364 \text{ días}$$

Interpretación

En promedio, los inventarios se renuevan casi 1 vez al año, es decir, cada 364 días.

Rotación de Cuentas por Cobrar

$$\text{Rotación de Cuentas por Cobrar} = \frac{\text{Ventas}}{\text{Cuentas por Cobrar}}$$

$$\text{Rotación de Cuentas por Cobrar} = \frac{1676415,57}{556812,1044}$$

$$\text{Rotación de Cuentas por Cobrar} = 3,01 \text{ veces}$$

$$\text{Días de Cuentas por Cobrar} = \frac{360}{\text{Rotación de Cuentas por Cobrar}}$$

$$\text{Días de Cuentas por Cobrar} = \frac{360}{3,01}$$

$$\text{Días de Cuentas por Cobrar} = 120 \text{ días}$$

Interpretación

En promedio, las cuentas por cobrar se recuperan 3,01 veces al año, es decir cada 120 días se saldan las ventas a crédito. Se debe tomar en cuenta que la política de la empresa es otorgar crédito a sus clientes por un plazo de tiempo inferior a un mes, es decir que existen tardanzas al momento de cobrar.

Rotación de Proveedores

Rotación de Proveedores	=	$\frac{\text{Costo de Ventas}}{\text{Proveedores}}$
Rotación de Proveedores	=	$\frac{779028,38}{126686,39}$
Rotación de Proveedores	=	6,15 veces
Días de Proveedores	=	$\frac{360}{\text{Rotación de Proveedores}}$
Días de Proveedores	=	$\frac{360}{6,15}$
Días de Proveedores	=	59 días

Interpretación

La empresa cancela a sus proveedores 6,15 veces al año, es decir cada 59 días.

Ciclo Financiero

	Rotación de Cuentas por Cobrar	120
+	Rotación de Inventarios	364
-	Rotación de Proveedores	59
<hr/>		
=	Ciclo Financiero	425

Interpretación

Para completar el ciclo financiero, la empresa emplea 425 días. El ciclo financiero indica cuantos días se demora la empresa en comprar, producir, vender y recuperar el dinero por las ventas a crédito.

CAPÍTULO VI

CONCLUSIONES Y RECOMENDACIONES

6.1. Conclusiones

- La principal causa por la cual la Empresa Miviltech S.A. no ha solicitado en años anteriores la devolución del Crédito Tributario del Impuesto a la Renta, se debe a que desconocían sobre el proceso, por lo que no han puesto este tema como prioridad; tratándose de una sociedad todos los trámites antes de ser ejecutados deben ser manejados y autorizados por la junta de accionistas.
- Se determinó la normativa legal acerca del crédito tributario y su devolución, por medio de los artículos dan a conocer su definición, el tiempo en el que se puede hacer uso del derecho a la devolución, y las causas por las que se genera el Crédito Tributario del Impuesto a la Renta.
- La empresa Miviltech S.A., mantiene todos los documentos requeridos para solicitar la devolución del Crédito Tributario del Impuesto a la Renta en regla, como son: facturas del año solicitado con su respectivo comprobante de retención, los valores objetos de devolución concuerdan con lo declarado en el Formulario 101, con los mayores contables y estados financieros.
- En el escenario en que el SRI le devuelva el valor de \$36.671,64, la cuenta bancos aumentaría de 1,10% a 3,44% con relación al total del activo del año 2016, por lo que la empresa contaría con mayor disponibilidad para hacer frente a cualquier emergencia o pago inmediato a terceros.

6.2. Recomendaciones

- Para los siguientes años, la persona encargada, en este caso la Contadora y la Auxiliar Contable, deben poner en conocimiento de la Gerencia y a la Junta de Accionistas que poseen un saldo a favor que puede ser devuelto por el SRI, para que discutan acerca del tema y tomen una decisión para recuperar el valor, después de realizar el respectivo análisis.
- El departamento de contabilidad debe actualizarse en temas tributarios conforme aumentan, eliminan o modifican las leyes y/o códigos en el país, para que se cumpla adecuadamente con las obligaciones tributarias de la organización; además, tienen que conocer acerca de procedimientos a seguir para determinados temas.
- En los próximos años, en caso de que se genere Crédito Tributario, la empresa debería realizar los respectivos trámites para cada caso, ya que cuenta con todos los documentos en regla para ser presentados.
- Con el dinero recuperado la empresa podría aumentar su liquidez y emplearlo para mejorar sus ingresos; además de cancelar sus deudas con terceros.

BIBLIOGRAFÍA

- Ackerman, S. E. (2013). *Metodología de la Investigación*. Buenos Aires, AR: Ediciones del Aula Taller. Obtenido de <http://site.ebrary.com/lib/pucesp/detail.action?docID=10804439&p00=metodologia+de+la+investigacion>
- Aguilar, V. (2013). *Gestión de Cuentas por Cobrar y su Incidencia en la Liquidez de la Empresa Contratista Corporación Petrolera S.A.C. - Año 2012*. Perú: Universidad San Martín de Porres. Obtenido de <http://www.repositorioacademico.usmp.edu.pe/bitstream/usmp/653/3/aguilavh.pdf>
- Andino Alarcón, M., Arias Urvina, D., Marx Carrasco, C., Carrillo Maldonado, P., Carpio Rivera, R., Chiliquinga Carvajal, D., . . . Torres Espinosa, A. (2012). *Una Nueva Política Fiscal para el Buen Vivir*. Quito: Ediciones Abya-Yala.
- Andrade, L. (2010). *El Ilícito Tributario*. Quito: Talleres de la CEP.
- Arias, F. (2012). *El Proyecto de Investigación. Introducción a la metodología científica*. Caracas: Editorial Episteme. Obtenido de <https://books.google.com.ec/books?id=W5n0BgAAQBAJ&printsec=frontcover&hl=es#v=onepage&q&f=true>
- Audidores y Contadores. (2015). *Audidores, Contadores y Consultores Financieros*. Ecuador. Obtenido de <http://www.audidoresycontadores.com/tributacion/2-concepto-de-la-base-imponible>
- Baena, P. (2014). *Metodología de la Investigación*. México, D.F.,MX: Larousse-Grupo Editorial Patria. Obtenido de <http://site.ebrary.com/lib/pucesp/reader.action?docID=11038498>

Bahillo Marcos, M. E., Pérez Bravo, M. C., & Escribano Ruiz, G. (2013). *Gestión Financiera*. Madrid: Ediciones Paraninfo,SA. Obtenido de https://books.google.com.ec/books?id=eTL_AAAAQBAJ&printsec=frontcover&hl=es#v=onepage&q&f=true

Bernal Torres, C. A. (2006). *Metodología de la investigación. Para administración, economía, humanidades y ciencias sociales*. México: PEARSON EDUCACIÓN. Obtenido de https://books.google.com.ec/books?id=h4X_eFai59oC&pg=PR1&dq=Metodolog%C3%ADa+de+la+investigaci%C3%B3n.+Para+administraci%C3%B3n,+econom%C3%ADa,+humanidades+y+ciencias+sociales&hl=es&sa=X&redir_esc=y#v=onepage&q=Muestra&f=false

CANFAC. (2016). *Cámara Nacional de Fabricantes de Carrocerías*. Obtenido de <http://canfacecuador.com/>

Cetrángolo, O., & Gómez Sabaini, J. C. (2006). *Tributación en América Latina. En busca de una nueva agenda de reformas*. Santiago de Chile: CEPAL.

Corporación de Estudios y Publicaciones. (2011). *Constitución del Ecuador*. Quito: Talleres de la Corporación de Estudios y Publicaciones.

Corporación de Estudios y Publicaciones. (2014). *Código Tributario*. Quito: Talleres de la Corporación de Estudios y Publicaciones.

Corporación de Estudios y Publicaciones. (2015). *Código Orgánico de la Función Judicial*. Quito: Talleres de la Corporación de Estudios y Publicaciones.

Corporación de Estudios y Publicaciones. (2015). *Código Orgánico de la Producción, Comercio e Inversiones*. Quito: Talleres de la Corporación de Estudios y Publicaciones.

Corporación de Estudios y Publicaciones. (2015). *Ley Orgánica de Régimen Tributario Interno*. Quito: Talleres de la Corporación de Estudios y Publicaciones.

Corporación de Estudios y Publicaciones. (2015). *Reglamento de Comprobantes de Venta, Retención y Documentos Complementarios*. Quito: Talleres de la Corporación de Estudios y Publicaciones.

Crespo, C. (2013). *El Crédito Tributario y su Incidencia en la Liquidez de los Sujetos Pasivos del IVA en la Provincia de Tungurahua por el Período Impositivo 2011*. Ambato: Universidad Técnica de Ambato, Ecuador. Obtenido de <http://repositorio.uta.edu.ec/jspui/handle/123456789/3732>

Dirección Nacional de Planificación y Gestión Estratégica. (2015). *Informe de Labores Enero-Septiembre*. Obtenido de www.sri.gob.ec/DocumentosAlfrescoPortlet/descargar/e77a02c7-768d-460a-948e-7a41b86835f9/INFORME+DE+LABORES+III+TRIMESTRE+2015.+INT..pdf

Eslava, J. d. (2013). *La rentabilidad: análisis de costes y resultados*. España: Rotocayfo. Obtenido de https://books.google.com.ec/books?id=E0PIDAAAQBAJ&pg=PA62&dq=ratios+de+liquidez&hl=es&sa=X&redir_esc=y#v=onepage&q=ratios%20de%20liquidez&f=true

Fondo Monetario Internacional. (2012). La aldea mundial. *Finanzas y Desarrollo*, 53. Obtenido de <https://books.google.com.ec/books?id=ISEiAgAAQBAJ&printsec=frontcover&hl=es#v=onepage&q&f=true>

González Serna, J. d. (2009). *Manual de Fórmulas Financieras. Una herramienta para el mundo actual*. México: Alfaomega Grupo Editor.

Guerrero, D. (2014). *Metodología de la investigación*. México,D.F.,MX: Larousse-Grupo Editorial Patria. Obtenido de <http://site.ebrary.com/lib/pucesp/reader.action?docID=11038700>

Hernández Sampieri, R., Fernández Collado, C., & Baptista Lucio, M. D. (2014). *Metodología de la Investigación*. México: Edamsa Impresiones, S.A. de C.V.

Jaramillo Vallejo, F. (2009). *¿Cómo hacer análisis financiero?* Colombia: Alfaomega Colombiana S.A.

Lawrence, G. (2003). *Principios de Administración Financiera*. México: Pearson Educación. Obtenido de https://books.google.com.ec/books?id=KS_04zILe2gC&printsec=frontcover&hl=es#v=onepage&q&f=true

Mejía Salazar, A. R. (2012). *Diccionario Derecho Tributario*. Quito: Talleres de la CEP.

Ministerio de Finanzas del Ecuador. (2008). *Glosario General de Términos-Portal Web*. Obtenido de http://clasev.net/v2/pluginfile.php/61318/mod_resource/content/1/glosario.pdf

Ortega Castro, A. L. (2008). *Introducción a las Finanzas*. México: McGraw-Hill .

Paz y Miño Cepeda, J. J. (2015). *Historia de los Impuestos en Ecuador*. Quito: SRI - PUCE - THE. Obtenido de <http://www.pucesi.edu.ec/web/wp-content/uploads/2016/04/Paz-Juan-Cepeda-Mi%C3%B1o.-Historia-de-impuestos-del-Ecuador.pdf>

Ribó Durán, L. (2012). *Diccionario de Derecho*. Barcelona: Bosch.

Sánchez Cegarra, J. (2012). *Metodología de la Investigación Científica y Tecnológica*. Madrid: Ediciones Díaz de Santos. Obtenido de [https://books.google.com.ec/books?id=-](https://books.google.com.ec/books?id=-XG4KMFNnP4C&printsec=frontcover&dq=Metodolog%C3%ADa+de+la+Investigaci%C3%B3n+Cient%C3%ADfica+y+Tecnol%C3%B3gica&hl=es&sa=X&redir_esc=y#v=onepage&q=Metodolog%C3%ADa%20de%20la%20Investigaci%C3%B3n%20Cient%C3%ADfica%20y)

[XG4KMFNnP4C&printsec=frontcover&dq=Metodolog%C3%ADa+de+la+Investigaci%C3%B3n+Cient%C3%ADfica+y+Tecnol%C3%B3gica&hl=es&sa=X&redir_esc=y#v=onepage&q=Metodolog%C3%ADa%20de%20la%20Investigaci%C3%B3n%20Cient%C3%ADfica%20y](https://books.google.com.ec/books?id=-XG4KMFNnP4C&printsec=frontcover&dq=Metodolog%C3%ADa+de+la+Investigaci%C3%B3n+Cient%C3%ADfica+y+Tecnol%C3%B3gica&hl=es&sa=X&redir_esc=y#v=onepage&q=Metodolog%C3%ADa%20de%20la%20Investigaci%C3%B3n%20Cient%C3%ADfica%20y)

Servicio de Impuestos Internos. (23 de Octubre de 2016). *Diccionario Básico Tributario - Contable*. Obtenido de http://www.sii.cl/diccionario_tributario/dicc_a.htm

Servicio de Rentas Internas. (2013). *Equidad y Desarrollo: Libro del Futuro Contribuyente-Bachillerato*. Obtenido de

<https://www.google.com/url?sa=t&rct=j&q=&esrc=s&source=web&cd=1&ved=0ahUKEwiz5d2n7bjQAhWFOCYKHYoNCN4QFggcMAA&url=http%3A%2F%2Fwww.sri.gob.ec%2FDocumentosAlfrescoPortlet%2Fdescargar%2F5b1221c9-8031-42d2-bc71-2123021c0698%2FLibro%2Bsecundaria%2B-%2BEnero%2B>

Servicio de Rentas Internas. (23 de Octubre de 2016). *Conceptos Básicos de la Retención de Impuestos*. Obtenido de <http://www.sri.gob.ec/de/retencion-de-impuestos>

Servicio de Rentas Internas. (25 de Octubre de 2016). *Incentivos y Beneficios*. Obtenido de <http://www.sri.gob.ec/web/guest/incentivos-y-beneficios>

Sesén, S. (2012). *El Derecho a la Devolución del Crédito Tributario por Retenciones de IVA y su Impacto en la Liquidez en Distribuciones ATU*. Ambato: Universidad Técnica de Ambato, Ecuador. Obtenido de <http://repositorio.uta.edu.ec/jspui/handle/123456789/3819>

- Tamayo y Tamayo, M. (2004). *EL PROCESO DE LA INVESTIGACIÓN CIENTÍFICA: Incluye evaluación y administración de proyectos de investigación*. Obtenido de https://books.google.com.ec/books?id=BhymmEqkkJwC&printsec=frontcover&dq=EL+PROCESO+DE+LA+INVESTIGACION+CIENTIFICA&hl=es&sa=X&redir_esc=y#v=onepage&q=muestra&f=false
- Tamayo, E., Escobar, L., & López, R. (2013). *Contabilidad y fiscalidad*. Madrid: EDITEX.
- Toscano Soria, L. (24 de Octubre de 2016). "*El derecho a la devolución del crédito tributario del IVA cuando no es posible la compensación con el mismo impuesto o con otros tributos controlados por la misma autoridad tributaria*". Obtenido de Universidad Andina Simón Bolívar: <http://www.uasb.edu.ec/UserFiles/File/credito%20tributario%20luis%20toscano.pdf>
- Troya Jaramillo, J. V. (2014). *Manual de Derecho Tributario*. Quito: Talleres de la CEP.
- Vázquez, X., & Vera, E. (2013). *Análisis del Impacto de las Variaciones del Anticipo del Impuesto a la Renta en Sociedades del Austro Periodo 2007-2012*. Cuenca: Universidad de Cuenca, Ecuador. Obtenido de dspace.ucuenca.edu.ec/bitstream/123456789/4447/1/TESIS.pdf
- Zambrano, E. (2014). *Análisis del Anticipo del Impuesto a la Renta y la Afectación de la Liquidez de los Contribuyentes en el Ecuador 2010-2013*. Guayaquil: Universidad de Guayaquil, Ecuador. Obtenido de <http://repositorio.ug.edu.ec/bitstream/redug/6447/1/TESIS%20ELLANNY%20ZAMBRANO%20.pdf>

ANEXOS

Anexo 1: Encuesta



Cuestionario N°.....

Encuesta aplicada a los Contadores de las empresas pertenecientes al sector carroceros de la Ciudad de Ambato.

Objetivo:

Recopilar información significativa para analizar las causas por las que no se solicita la devolución del crédito tributario por el Impuesto a la Renta al Servicio de Rentas Internas (SRI).

Instrucciones:

Elija una sola alternativa como respuesta y subraye.

1.- ¿Considera Usted, que la normativa vigente en el ámbito tributario es entendible?

1) Si

2) No

Explique

2.- ¿Qué nivel de información proporciona el Servicio de Rentas Internas con el fin de que los contribuyentes se mantengan al día en conocimientos tributarios?

- 1) Muy Bueno
- 2) Bueno
- 3) Regular
- 4) Malo

3.- ¿En qué nivel de conocimientos tributarios cree usted que se encuentra?

- 1) Muy alto
- 2) Alto
- 3) Regular
- 4) Bajo

4.- ¿Sabía Usted, que si en las declaraciones del Impuesto a la Renta no se compensa el crédito tributario generado, este puede ser objeto de devolución?

- 1) Si
- 2) No

5.- ¿En qué nivel conoce Usted sobre el procedimiento para solicitar la devolución del crédito tributario por el Impuesto a la Renta?

- 1) Muy alto
- 2) Alto
- 3) Regular
- 4) Bajo

6.- ¿Cuáles son los motivos que Usted considera por los cuales no se solicita la devolución del crédito tributario?

- 1) Escasa información sobre el proceso
- 2) Inseguridad en información contable-tributaria
- 3) Temor a revisiones
- 4) Requiere mucho tiempo y dinero

Otro _____

7.- ¿En alguna ocasión ha solicitado la devolución del crédito tributario por el impuesto a la renta?

- 1) Si
- 2) No

8.- En caso de ser positiva la respuesta anterior, ¿Que problemas se le presento al momento de solicitar la devolución del crédito tributario por el impuesto a la renta?

9.- ¿Considera Usted que con la devolución del crédito tributario se mejoraría la liquidez de la empresa?

- 1) Si
- 2) No

Explique _____

10.- ¿Considera Usted que si posee una guía práctica de devolución del crédito tributario por el impuesto a la renta le sería de mucha utilidad?

1) Si

2) No

Explique _____

Anexo 2: Entrevista Dirigida a la Gerente de la Empresa Miviltech

S.A.



Entrevista: Dirigida a la Gerente de la Empresa Miviltech S.A.

Objetivo: Recaudar información para el desarrollo del proyecto de investigación “Análisis del Crédito Tributario por el Impuesto a la Renta en la Liquidez de las Empresas con Exoneración Tributaria: Caso MivilTech S.A.”.

1) **¿Cuál es su título profesional?**

2) **¿Cuánto tiempo trabaja en la empresa?**

3) **¿Qué reportes contables tributarios le presenta el departamento de contabilidad?**

- 4) **¿Conoce Usted que la empresa generó crédito tributario por el Impuesto a la Renta en años anteriores?**

- 5) **¿Sabía Usted que el crédito tributario por el Impuesto a la Renta puede ser recuperado?**

- 6) **¿Si Usted realizara el trámite de devolución del crédito tributario generado, en qué lo utilizaría en beneficio de la empresa?**

- 7) **¿Cree Usted que la empresa cuenta con liquidez para poder cumplir con sus deudas a corto plazo?**

- 8) **¿Con que frecuencia recurre a financiamiento externo para cubrir sus obligaciones?**

9) ¿Cómo actúa Usted con el contador en caso de errores, sanciones o multas por parte del SRI?

10) ¿Considera que el desarrollo del proceso de devolución del crédito tributario por el impuesto a la renta le sería útil para aplicar en la empresa?

Anexo 3: Entrevista Dirigida a la Contadora y Auxiliar Contable de la Empresa Miviltech S.A.



Entrevista: Dirigida a la Contadora – Auxiliar Contable de la Empresa Miviltech S.A.

Objetivo: Recaudar información para el desarrollo del proyecto de investigación “Análisis del Crédito Tributario por el Impuesto a la Renta en la Liquidez de las Empresas con Exoneración Tributaria: Caso MivilTech S.A.”.

1) ¿Cuál es su título profesional?

2) ¿Cuánto tiempo trabaja en la empresa?

3) ¿Qué aspectos son considerados al momento de informar a gerencia?

- 4) **¿Conoce Usted sobre el proceso para aplicar la devolución del crédito tributario por el Impuesto a la Renta?**

- 5) **¿En alguna ocasión ha aplicado el proceso de devolución del crédito tributario el Impuesto a la Renta? ¿Por qué?**

- 6) **¿Al momento de presentar la solicitud de devolución del crédito tributario se le presento algún inconveniente?**

- 7) **¿En alguna ocasión el Servicio de Rentas Internas (SRI) le realizo revisiones? ¿En qué aspecto?**

- 8) **¿Cree Usted que la empresa tiene riesgos tributarios?**

9) ¿Cree Usted que la empresa cuenta con liquidez para poder cumplir con sus deudas a corto plazo?

10) ¿Con que frecuencia recurre a financiamiento externo para cubrir las obligaciones de la empresa?

11) ¿Considera que si usted posee algún instructivo de devolución de impuestos le será útil para aplicar en la empresa?

Anexo 4: Entrevista Dirigida al Comisario Revisor de la Empresa

Miviltech S.A.



Entrevista: Dirigida al Comisario Revisor de la Empresa Miviltech S.A.

Objetivo: Recaudar información para el desarrollo del proyecto de investigación “Análisis del Crédito Tributario por el Impuesto a la Renta en la Liquidez de las Empresas con Exoneración Tributaria: Caso MivilTech S.A.”.

1) **¿Cuál es su título profesional?**

2) **¿Cuánto tiempo trabaja en la empresa?**

3) **¿Considera Usted que la empresa presenta errores o inconvenientes tributarios con el Servicio de Rentas Internas?**

- 4) **¿Cuál es su opinión sobre aspectos tributarios de la empresa Miviltech S.A.?**

- 5) **¿Conoce Usted sobre el proceso para aplicar la devolución del crédito tributario por el Impuesto a la Renta?**

- 6) **¿En alguna ocasión ha sido participe del proceso de devolución del crédito tributario por el Impuesto a la Renta?**

- 7) **¿Cuáles cree que son las razones por las que otras empresas no piden devolución del crédito tributario generado?**

Anexo 5: Porcentajes de Retención del Impuesto a la Renta

¿QUÉ PORCENTAJE DEBO RETENER DEL IMPUESTO A LA RENTA EN LA COMPRA DE BIENES O ADQUISICIÓN DE SERVICIOS?

2016

DETALLE DE PORCENTAJES DE RETENCION EN LA FUENTE DE IMPUESTO A LA RENTA CONFORME LA NORMATIVA VIGENTE	Porcentajes vigentes	Campo Formulario 103	Código del Anexo
Honorarios profesionales y demás pagos por servicios relacionados con el título profesional	10	303	303
Servicios predomina el intelecto no relacionados con el título profesional	8	304	304
Comisiones y demás pagos por servicios predomina intelecto no relacionados con el título profesional	8	304	304A
Pagos a notarios y registradores de la propiedad y mercantil por sus actividades ejercidas como tales	8	304	304B
Pagos a deportistas, entrenadores, árbitros, miembros del cuerpo técnico por sus actividades ejercidas como tales	8	304	304C
Pagos a artistas por sus actividades ejercidas como tales	8	304	304D
Honorarios y demás pagos por servicios de docencia	8	304	304E
Servicios predomina la mano de obra	2	307	307
Utilización o aprovechamiento de la imagen o renombre	10	308	308
Servicios prestados por medios de comunicación y agencias de publicidad	1	309	309
Servicio de transporte privado de pasajeros o transporte público o privado de carga	1	310	310
Por pagos a través de liquidación de compra (nivel cultural o rusticidad) **	2	311	311

Transferencia de bienes muebles de naturaleza corporal	1	312	312
Compra de bienes de origen agrícola, avícola, pecuario, apícola, cunícola, bioacuático, y forestal	1	312	312A
Regalías por concepto de franquicias de acuerdo a Ley de Propiedad Intelectual - pago a personas naturales	8	314	314A
Cánones, derechos de autor, marcas, patentes y similares de acuerdo a Ley de Propiedad Intelectual – pago a personas naturales	8	314	314B
Regalías por concepto de franquicias de acuerdo a Ley de Propiedad Intelectual - pago a sociedades	8	314	314C
Cánones, derechos de autor, marcas, patentes y similares de acuerdo a Ley de Propiedad Intelectual – pago a sociedades	8	314	314D
Cuotas de arrendamiento mercantil, inclusive la de opción de compra	1	319	319
Por arrendamiento bienes inmuebles	8	320	320
Seguros y reaseguros (primas y cesiones)	1	322	322
Por rendimientos financieros pagados a naturales y sociedades (No a IFIs)	2	323	323
Por RF: depósitos Cta. Corriente	2	323	323A
Por RF: depósitos Cta. Ahorros Sociedades	2	323	323B1
Por RF: depósito a plazo fijo gravados	2	323	323E
Por RF: depósito a plazo fijo exentos ***	0	323	323E2
Por rendimientos financieros: operaciones de reporto - repos	2	323	323F
Por RF: inversiones (captaciones) rendimientos distintos de aquellos pagados a IFIs	2	323	323G
Por RF: obligaciones	2	323	323H
Por RF: bonos convertible en acciones	2	323	323I

Por RF: Inversiones en títulos valores en renta fija gravados	2	323	323 M
Por RF: Inversiones en títulos valores en renta fija exentos	0	323	323 N
Por RF: Intereses pagados a bancos y otras entidades sometidas al control de la Superintendencia de Bancos y de la Economía Popular y Solidaria	0	323	323 O
Por RF: Intereses pagados por entidades del sector público a favor de sujetos pasivos	2	323	323 P
Por RF: Otros intereses y rendimientos financieros gravados	2	323	323Q
Por RF: Otros intereses y rendimientos financieros exentos	0	323	323R
Por RF: Intereses y comisiones en operaciones de crédito entre instituciones del sistema financiero y entidades economía popular y solidaria.	1	324	324A
Por RF: Por inversiones entre instituciones del sistema financiero y entidades economía popular y solidaria, incluso cuando el BCE actúe como intermediario.	1	324	324B
Anticipo dividendos a residentes o establecidos en el Ecuador	22	325	325
Dividendos anticipados préstamos accionistas, beneficiarios o partícipes a residentes o establecidos en el Ecuador	22	325	325A
Dividendos distribuidos que correspondan al impuesto a la renta único establecido en el art. 27 de la LRTI (Tabla art. 36 menos crédito tributario pro dividendos: julio 2015)	hasta el 100%	326	326
Dividendos distribuidos a personas naturales residentes	1% al 13%	327	327
Dividendos distribuidos a sociedades residentes	0	328	328
Dividendos distribuidos a fideicomisos residentes	0	329	329
Dividendos gravados distribuidos en acciones (reinversión de utilidades sin derecho a reducción tarifa IR)	De acuerdo a la tabla de retenciones del Art. 15 RALRTI	330	330

Dividendos exentos distribuidos en acciones (reversión de utilidades con derecho a reducción tarifa IR)	0	331	331
Otras compras de bienes y servicios no sujetas a retención	0	332	332
Enajenación de derechos representativos de capital y otros derechos exentos (mayo 2016)	0	332	332A
Compra de bienes inmuebles	0	332	332B
Transporte público de pasajeros	0	332	332C
Pagos en el país por transporte de pasajeros o transporte internacional de carga, a compañías nacionales o extranjeras de aviación o marítimas	0	332	332D
Valores entregados por las cooperativas de transporte a sus socios	0	332	332E
Compraventa de divisas distintas al dólar de los Estados Unidos de América	0	332	332F
Pagos con tarjeta de crédito	No aplica retención	332	332G
Pago al exterior tarjeta de crédito reportada por la Emisora de tarjeta de crédito, solo RECAP	0	332	332H
Enajenación de derechos representativos de capital y otros derechos cotizados en bolsa ecuatoriana	0,20%	333	333
Enajenación de derechos representativos de capital y otros derechos no cotizados en bolsa ecuatoriana	1	334	334
Por loterías, rifas, apuestas y similares	15	335	335
Por venta de combustibles a comercializadoras	2/mil	336	336
Por venta de combustibles a distribuidores	3/mil	337	337
Compra local de banano a productor	1% -2%	338	338
Liquidación impuesto único a la venta local de banano de producción propia	hasta el 100%	339	339
Impuesto único a la exportación de banano de producción propia -	1% -2%	340	340

componente 1			
Impuesto único a la exportación de banano de producción propia - componente 2	1,25% - 2%	341	341
Impuesto único a la exportación de banano producido por terceros	0,5%-2%	342	342
Por energía eléctrica	1	343	343A
Por actividades de construcción de obra material inmueble, urbanización, lotización o actividades similares	1	343	343B
Otras retenciones aplicables el 2%	2	344	344
Pago local tarjeta de crédito reportada por la Emisora de tarjeta de crédito, solo RECAP	2	344	344A
Ganancias de capital	entre 0 y 10	346	346A
Donaciones en dinero -Impuesto a la donaciones	2	346	347
Retención a cargo del propio sujeto pasivo por la exportación de concentrados y/o elementos metálicos	entre 0 y 10	346	348
Retención a cargo del propio sujeto pasivo por la comercialización de productos forestales		346	349
Pago al exterior - Rentas Inmobiliarias	22	411.422.432	500
Pago al exterior - Beneficios Empresariales	22	411.422.432	501
Pago al exterior - Servicios Empresariales	22	411.422.432	502
Pago al exterior - Navegación Marítima y/o aérea	22	411.422.432	503
Pago al exterior- Dividendos distribuidos a personas naturales	0	405.416	504
Pago al exterior - Dividendos a sociedades	Periodo Agosto 2015 en adelante: De acuerdo a nueva tabla progresiva según resolución NAC-DGERCGC15-00000564	406.417	504A
Pago al exterior - Anticipo dividendos (excepto paraísos fiscales o de régimen de menor imposición)	22	404.415	504B

Pago al exterior - Dividendos anticipados préstamos accionistas, beneficiarios o partícipes (paraísos fiscales o regímenes de menor imposición)	22	404.415	504C
Pago al exterior - Dividendos a fideicomisos	Periodo Agosto 2015 en adelante: De acuerdo a nueva tabla progresiva según resolución NAC-DGERCGC15-00000564 0	407.418	504D
Pago al exterior - Dividendos a sociedades (paraísos fiscales)	0	427	504F
Pago al exterior - Anticipo dividendos (paraísos fiscales)	0	425	504G
Pago al exterior - Dividendos a fideicomisos (paraísos fiscales)	13	428	504H
Pago al exterior - Rendimientos financieros	22	411.422.432	505
Pago al exterior – Intereses de créditos de Instituciones Financieras del exterior	22	411.422.432	505A
Pago al exterior – Intereses de créditos de gobierno a gobierno	22	411.422.432	505B
Pago al exterior – Intereses de créditos de organismos multilaterales	22	411.422.432	505C
Pago al exterior - Intereses por financiamiento de proveedores externos	22	411.422.432	505D
Pago al exterior - Intereses de otros créditos externos	22	411.422.432	505E
Pago al exterior - Otros Intereses y Rendimientos Financieros	22	411.422.432	505F
Pago al exterior - Cánones, derechos de autor, marcas, patentes y similares	22	411.422.432	509
Pago al exterior - Regalías por concepto de franquicias	22	411.422.432	509A
Pago al exterior - Ganancias de capital	22	411.422.432	510
Pago al exterior - Servicios profesionales independientes	22	411.422.432	511
Pago al exterior - Servicios profesionales dependientes	22	411.422.432	512
Pago al exterior - Artistas	22	411.422.432	513

Pago al exterior - Deportistas	22	411.422.432	513A
Pago al exterior - Participación de consejeros	22	411.422.432	514
Pago al exterior - Entretenimiento Público	22	411.422.432	515
Pago al exterior - Pensiones	22	411.422.432	516
Pago al exterior - Reembolso de Gastos	22	411.422.432	517
Pago al exterior - Funciones Públicas	22	411.422.432	518
Pago al exterior - Estudiantes	22	411.422.432	519
Pago al exterior - Otros conceptos de ingresos gravados	22	411.422.432	520
Pago al exterior - Pago a proveedores de servicios hoteleros y turísticos en el exterior	22	411.422.432	520A
Pago al exterior - Arrendamientos mercantil internacional	22	411.422.432	520B
Pago al exterior - Comisiones por exportaciones y por promoción de turismo receptivo	22	411.422.432	520D
Pago al exterior - Por las empresas de transporte marítimo o aéreo y por empresas pesqueras de alta mar, por su actividad.	22	411.422.432	520E
Pago al exterior - Por las agencias internacionales de prensa	22	411.422.432	520F
Pago al exterior - Contratos de fletamento de naves para empresas de transporte aéreo o marítimo internacional	22	411.422.432	520G
Pago al exterior - Enajenación de derechos representativos de capital y otros derechos	5	408.419.429	521
Pago al exterior - Servicios técnicos, administrativos o de consultoría y regalías con convenio de doble tributación	22	410	522A
Pago al exterior - Seguros y reaseguros (primas y cesiones) con convenio de doble tributación	22	409	523A
Pago al exterior - Otros pagos al exterior no sujetos a retención	22	412.423.433	524
Pago al exterior - Donaciones en dinero -Impuesto a la donaciones	hasta 100% (Vigente a partir del período julio 2016)	411.422.432	525

Modificaciones vigentes desde el 01/10/2014 según Resolución NAC-DGERCGC14-00787 publicada 3SRO 346 de 2 de octubre del 2014 , Resolución NAC-DGERCGC15-00000120 publicada S.R.O. 444 de 24/02/2015 y Resolución NAC-DGERCGC15-00000145 publicada S.R.O. 448 de 28/02/2015

CONSIDERAR:

El monto mínimo para efectuar retenciones es de \$50. De realizarse pagos a proveedores permanentes se efectuará la retención sin importar el monto (por permanente entiéndase dos o más compras en un mismo mes calendario).
El comprobante de retención deberá ser entregado en un plazo de cinco días hábiles a partir de la emisión del comprobante de venta.
No están sujetos a retención en la fuente del impuesto a la renta:
Instituciones y Empresas del Sector Público, incluido el BID, CAF, CFN, ONU y Bco. Mundial.
Instituciones de educación superior (legalmente reconocidas por el CONESUP).
Instituciones sin fines de lucro (legalmente constituidas).
Los pagos por venta de bienes obtenidos de la explotación directa de la agricultura, acuicultura, ganadería, silvicultura, caza y pesca siempre que no se modifique su estado natural.
Misiones diplomáticas de países extranjeros.
Pagos por concepto de reembolso de gastos, compra venta de divisas, transporte público de personas, ni en la compra de inmuebles o de combustibles.
Los obtenidos por trabajadores por concepto de bonificación de desahucio e indemnización por despido intempestivo, en la parte que no exceda lo determinado por el Código Tributario.
Los obtenidos por concepto de las décima tercera y décima cuarta remuneraciones.
Los obtenidos por concepto de becas para el financiamiento de estudios, especialización o capacitación.
Los pagos con convenio de Débito o Recaudación: se registrara el porcentaje de retención de acuerdo a la naturaleza de la transacción.
* Para las transacciones efectuadas en el exterior se deberá considerar: si existe convenio de doble tributación, sin convenio de doble tributación o a paraísos fiscales o regímenes fiscales preferentes, por esta razón el porcentaje está abierto del 0 al 22% de acuerdo a la naturaleza de la transacción.
324, incluso cuando el BCE actúe como intermediario.
** Desde enero del 2016 excepto Compra de bienes de origen agrícola, avícola, pecuario, apícola, cunícula, bioacuático, y forestal
323 E2 Desde mayo inclusive rendimientos financieros de sociedades
* Para pagos a no residentes la tarifa general de retención prevista en la Ley es del 22%, tratándose de pagos a personas residentes o establecidas en paraísos fiscales o jurisdicciones de menor imposición la tarifa es del 35%. En los casos en que por disposición legal o por aplicación de un convenio para evitar doble imposición se hubiese aplicado una tarifa diferente se deberá registrar dicha tarifa en el anexo.

Fuente: Servicio de Rentas Internas

**Requisitos para la devolución del Crédito Tributario por el
Impuesto a la Renta**

**Anexo 6: Declaración del Impuesto a la Renta (Formulario 101) Año
2014**

**Anexo 7: Declaración del Impuesto a la Renta (Formulario 101) Año
2015**

**Anexo 8: Declaración del Impuesto a la Renta (Formulario 101) Año
2016**

Anexo 9: Escrito del Reclamo Administrativo de Pago Indebido

Anexo 10: Nombramiento del Representante Legal de la Empresa

Miviltech S.A.

**Anexo 11: Cédula de Identidad y Papeleta de Votación del
Representante Legal**

Anexo 12: Certificado Bancario

Anexo 13: Estado Financiero del año 2014

Anexo 14: Estado Financiero del año 2015

Anexo 15: Estado Financiero del año 2016

**Anexo 16: Libros Mayores de la Cuenta de Retenciones en la Fuente
de Impuesto a la Renta - año 2014**

**Anexo 17: Libros Mayores de la Cuenta de Retenciones en la Fuente
de Impuesto a la Renta - año 2015**

**Anexo 18: Libros Mayores de la Cuenta de Retenciones en la Fuente
de Impuesto a la Renta - año 2016**

Anexo 19: Escrito

Anexo 20: Detalle de Comprobantes de Retenciones en la Fuente**Recibidas - año 2014**

Anexo 21: Detalle de Comprobantes de Retenciones en la Fuente

Recibidas - año 2015

Anexo 22: Detalle de Comprobantes de Retenciones en la Fuente

Recibidas - año 2016

**Anexo 23: Estado de Resultados de la Empresa Miviltech S.A. año
2016**

Anexo 24: RUC de la Empresa Miviltech S.A.



DECLARACIÓN DEL IMPUESTO A LA RENTA Y PRESENTACIÓN DE BALANCES FORMULARIO ÚNICO SOCIEDADES Y ESTABLECIMIENTOS PERMANENTES



Superintendencia de Compañías,
Valores y Seguros

FORMULARIO 101
RESOLUCIÓN N° NAC-DGERCGC15-00000143

No. 98014261

100 IDENTIFICACIÓN DE LA DECLARACIÓN

102	AÑO	2014	104	No. DE FORMULARIO QUE SUSTITUYE
-----	-----	------	-----	---------------------------------

200 IDENTIFICACIÓN DEL SUJETO PASIVO

201	RUC	1891745717001	202	RAZÓN O DENOMINACIÓN SOCIAL MIVILTECH SOLUCIONES INDUSTRIALES S.A	203	EXPEDIENTE	7401801
-----	-----	---------------	-----	--	-----	------------	----------------

OPERACIONES CON PARTES RELACIONADAS DEL EXTERIOR EN EL EJERCICIO FISCAL (INFORMATIVO)

CON PARTES RELACIONADAS LOCALES	OPERACIONES DE ACTIVO			CON PARTES RELACIONADAS EN PARAJOS FISCALES Y RÉGIMENES FISCALES PREFERENTES	OPERACIONES DE ACTIVO			CON PARTES RELACIONADAS EN OTROS RÉGIMENES DEL EXTERIOR	OPERACIONES DE ACTIVO		
	003	+	0.00		007	+	0.00		011	+	0.00
	004	+	0.00		008	+	0.00		012	+	0.00
	005	+	0.00		009	+	0.00		013	+	0.00
	006	+	0.00		010	+	0.00		014	+	0.00

TOTAL OPERACIONES CON PARTES RELACIONADAS	015	=	0.00
--	------------	---	------

¿SUJETO PASIVO EXENTO DE APLICACIÓN DEL RÉGIMEN DE PRECIOS DE TRANSFERENCIA?	017	=	NO
---	------------	---	----

ESTADO DE SITUACIÓN FINANCIERA				ESTADO DE RESULTADOS				VALOR EXENTO (A efectos de la Conciliación Tributaria)				
ACTIVO				INGRESOS								
ACTIVOS CORRIENTES				TOTAL INGRESOS								
EFFECTIVO Y EQUIVALENTES AL EFFECTIVO	311	+	47888.31	VENTAS NETAS LOCALES GRAVADAS CON TARIFA 12% DE IVA	6011	+	1200451.77	6012	893216.21			
INVERSIONES CORRIENTES	312	+	0.00	VENTAS NETAS LOCALES GRAVADAS CON TARIFA 0% DE IVA O EXENTAS DE IVA	6021	+	0.00	6022	0.00			
(-) PROVISIÓN POR DETERIORO DE INVERSIONES CORRIENTES	313	-	0.00	EXPORTACIONES NETAS	6031	+	31468.79	6032	0.00			
CUENTAS Y DOCUMENTOS POR COBRAR CLIENTES CORRIENTES	RELACIONADOS	LOCALES	314	+	91286.41	INGRESOS OBTENIDOS BAJO LA MODALIDAD DE COMISIONES O SIMILARES	6041	+	0.00	6042	0.00	
		DEL EXTERIOR	315	+	0.00	INGRESOS POR AGROFORESTERÍA Y SILVICULTURA DE ESPECIES FORESTALES	6051	+	0.00	6052	0.00	
	NO RELACIONADOS	LOCALES	316	+	96125.31	RENDIMIENTOS FINANCIEROS	6061	+	0.00	6062	0.00	
		DEL EXTERIOR	317	+	0.00	UTILIDAD EN VENTA DE PROPIEDADES, PLANTA Y EQUIPO	6071	+	0.00	6072	0.00	
OTRAS CUENTAS Y DOCUMENTOS POR COBRAR CORRIENTES	RELACIONADOS	LOCALES	318	+	0.00	DIVIDENDOS	6081	+	0.00	6082	0.00	
		DEL EXTERIOR	319	+	0.00	RENTAS EXENTAS PROVENIENTES DE DONACIONES Y APORTACIONES	DE RECURSOS PÚBLICOS	6091	+	0.00	6092	0.00
	NO RELACIONADOS	LOCALES	320	+	0.00		DE OTRAS LOCALES	6101	+	0.00	6102	0.00
		DEL EXTERIOR	321	+	0.00		DEL EXTERIOR	6111	+	0.00	6112	0.00
(-) PROVISIÓN CUENTAS INCOBRABLES Y DETERIORO	322	-	62367.80	OTROS INGRESOS PROVENIENTES DEL EXTERIOR	6121	+	0.00	6122	0.00			
CRÉDITO TRIBUTARIO A FAVOR DEL SUJETO PASIVO (ISD)	323	+	4163.25	OTRAS RENTAS	6131	+	16345.45	6132	0.00			
CRÉDITO TRIBUTARIO A FAVOR DEL SUJETO PASIVO (IVA)	324	+	32858.30	TOTAL INGRESOS SUMAR DEL 6011 AL 6131	6999	-	1248266.01	En la columna "Valor exento" registre la porción del monto declarado en la columna "total ingresos" considerada como exenta de Impuesto a la Renta.				
CRÉDITO TRIBUTARIO A FAVOR DEL SUJETO PASIVO (RENTA)	325	+	16232.56	VENTAS NETAS DE PROPIEDADES, PLANTA Y EQUIPO (INFORMATIVO)	6001		0.00					
INVENTARIO DE MATERIA PRIMA	326	+	491946.52	INGRESOS POR REEMBOLSO COMO INTERMEDIARIO (INFORMATIVO)	6002		0.00					



La presente información reposa en la base de datos del SRI, conforme la declaración realizada por el contribuyente

CÓDIGO VERIFICADOR	NÚMERO SERIAL	FECHA RECAUDACIÓN	Página
SRIDEC2015001530670	871069184304	10/04/2015	1

INVENTARIO DE PRODUCTOS EN PROCESO			327	+	0.00	COSTOS Y GASTOS									
INVENTARIO DE SUMINISTROS Y MATERIALES			328	+	0.00										
INVENTARIO DE PROD. TERM. Y MERCAD. EN ALMACÉN			329	+	82735.52	COSTO			GASTO		VALOR NO DEDUCIBLE (A efectos de la Conciliación Tributaria)				
MERCADERÍAS EN TRÁNSITO			330	+	210945.41	INVENTARIO INICIAL DE BIENES NO PRODUCIDOS POR EL SUJETO PASIVO	7010	+	0.00						
OBRAS EN CURSO BAJO CONTRATO DE CONSTRUCCIÓN (NIC 11)			331	+	0.00	COMPRAS NETAS LOCALES DE BIENES NO PRODUCIDOS POR EL SUJETO PASIVO	7011	+	382206.06			7012	117806.09		
INVENTARIO DE OBRAS EN CONSTRUCCIÓN (NIC 2)			332	+	0.00	COMPRAS NETAS LOCALES PRODUCTO DE LA ACTIVIDAD DE COMISIONISTA	7021	+	0.00			7023	0.00		
INVENTARIO DE OBRAS TERMINADAS (NIC 2)			333	+	0.00	IMPORTACIONES DE BIENES NO PRODUCIDOS POR EL SUJETO PASIVO	7031	+	172595.82	7032	+	0.00	7033	0.00	
INVENTARIO DE MATERIALES O BIENES PARA LA CONSTRUCCIÓN (NIC 2)			334	+	0.00	(-) INVENTARIO FINAL DE BIENES NO PRODUCIDOS POR EL SUJETO PASIVO	7041	-	0.00						
INVENTARIO REPUESTOS, HERRAMIENTAS Y ACCESORIOS			335	+	0.00	INVENTARIO INICIAL DE MATERIA PRIMA	7051	+	398312.33						
(-) PROVISIÓN DE INVENTARIOS POR VALOR NETO DE REALIZACIÓN Y OTRAS PERDIDAS EN INVENTARIO			336	-	0.00	COMPRAS NETAS LOCALES DE MATERIA PRIMA	7061	+	0.00			7063	0.00		
ACTIVOS PAGADOS POR ANTICIPADO			337	+	0.00	IMPORTACIONES DE MATERIA PRIMA	7071	+	0.00			7073	0.00		
(-) PROVISIÓN POR DETERIORO DEL VALOR DEL ACTIVO CORRIENTE			338	-	0.00	(-) INVENTARIO FINAL DE MATERIA PRIMA	7081	-	491946.52						
ACTIVOS NO CORRIENTES MANTENIDOS PARA LA VENTA Y OPERACIONES DISCONTINUADAS			339	+	0.00	INVENTARIO INICIAL DE PRODUCTOS EN PROCESO	7091	+	0.00						
OTROS ACTIVOS CORRIENTES			340	+	41911.39	(-) INVENTARIO FINAL DE PRODUCTOS EN PROCESO	7101	-	0.00						
TOTAL ACTIVOS CORRIENTES			345	=	1053725.18	INVENTARIO INICIAL PRODUCTOS TERMINADOS	7111	+	25475.86						
ACTIVOS NO CORRIENTES						(-) INVENTARIO FINAL DE PRODUCTOS TERMINADOS	7121	-	82735.52						
PROPIEDADES, PLANTA Y EQUIPO, PROPIEDADES DE INVERSIÓN Y ACTIVOS BIOLÓGICOS						SUELDOS, SALARIOS Y DEMÁS REMUNERACIONES QUE CONSTITUYEN MATERIA GRAVADA DEL IESS	7131	+	0.00	7132	+	206200.21	7133	0.00	
TERRENOS			350	+	0.00	BENEFICIOS SOCIALES, INDEMNIZACIONES Y OTRAS REMUNERACIONES QUE NO CONSTITUYEN MATERIA GRAVADA DEL IESS	7141	+	0.00	7142	+	38629.64	7143	0.00	
INMUEBLES (EXCEPTO TERRENOS)			351	+	0.00	APORTE A LA SEGURIDAD SOCIAL (INCLUYE FONDO DE RESERVA)	7151	+	0.00	7152	+	31395.67	7153	0.00	
CONSTRUCCIONES EN CURSO			352	+	0.00	HONORARIOS PROFESIONALES Y DIETAS	7161	+	0.00	7162	+	14756.97	7163	0.00	
MUEBLES Y ENSERES			353	+	10214.72	HONORARIOS A EXTRANJEROS POR SERVICIOS OCASIONALES	7171	+	0.00	7172	+	0.00	7173	0.00	
MAQUINARIA, EQUIPO E INSTALACIONES			354	+	204441.14	ARRENDAMIENTOS	7181	+	0.00	7182	+	0.00	7183	0.00	
NAVES, AERONAVES, BARCAZAS Y SIMILARES			355	+	0.00	MANTENIMIENTO Y REPARACIONES	7191	+	0.00	7192	+	24861.34	7193	0.00	
EQUIPO DE COMPUTACIÓN Y SOFTWARE			356	+	16550.57	COMBUSTIBLES Y LUBRICANTES	7201	+	0.00	7202	+	2544.17	7203	0.00	
VEHÍCULOS, EQUIPO DE TRANSPORTE Y CAMINERO MÓVIL			357	+	8187.50	PROMOCIÓN Y PUBLICIDAD	7211	+	0.00	7212	+	1058.87	7213	0.00	
PROPIEDADES, PLANTA Y EQUIPO POR CONTRATOS DE ARRENDAMIENTO FINANCIERO			358	+	0.00	SUMINISTROS, MATERIALES Y REPUESTOS	7221	+	0.00	7222	+	10922.41	7223	0.00	
OTROS PROPIEDADES, PLANTA Y EQUIPO			359	+	0.00	TRANSPORTE	7231	+	0.00	7232	+	1853.08	7233	0.00	
(-) DEPRECIACIÓN ACUMULADA PROPIEDADES, PLANTA Y EQUIPO			360	-	30193.47	PROVISIONES	PARA JUBILACIÓN PATRONAL	7241	+	0.00	7242	+	0.00	7243	0.00
(-) DETERIORO ACUMULADO DE PROPIEDADES, PLANTA Y EQUIPO			361	-	0.00		PARA DESAHUCIO	7251	+	0.00	7252	+	0.00	7253	0.00
ACTIVOS DE EXPLORACIÓN Y EXPLOTACIÓN			362	+	0.00		PARA CUENTAS INCOBRABLES				7262	+	61887.12	7263	61887.12
(-) AMORTIZACIÓN ACUMULADA DE ACTIVOS DE EXPLORACIÓN Y EXPLOTACIÓN			363	-	0.00		POR VALOR NETO DE REALIZACIÓN DE INVENTARIOS	7271	+	0.00	7272	+	0.00	7273	0.00
(-) DETERIORO ACUMULADO DE ACTIVOS DE EXPLORACIÓN Y EXPLOTACIÓN			364	-	0.00		POR DETERIORO DEL VALOR DE LOS ACTIVOS	7281	+	0.00	7282	+	0.00	7283	0.00
PROPIEDADES DE INVERSIÓN			365	+	0.00	OTRAS PROVISIONES	7291	+	0.00	7292	+	0.00	7293	0.00	
(-) DEPRECIACIÓN ACUMULADA PROPIEDADES DE INVERSIÓN			366	-	0.00	ARRENDAMIENTO MERCANTIL	LOCAL	7301	+	0.00	7302	+	0.00	7303	0.00
(-) DETERIORO ACUMULADO DE PROPIEDADES DE INVERSIÓN			367	-	0.00		DEL EXTERIOR	7311	+	0.00	7312	+	0.00	7313	0.00



La presente información reposa en la base de datos del SRI, conforme la declaración realizada por el contribuyente

CÓDIGO VERIFICADOR

SRIDEC2015001530670

NÚMERO SERIAL

871069184304

FECHA RECAUDACIÓN

10/04/2015

Página

2

ACTIVOS BIOLÓGICOS	368	+	0.00	COMISIONES	LOCAL	7321	+	0.00	7322	+	0.00	7323	0.00		
(-) DEPRECIACIÓN ACUMULADA ACTIVOS BIOLÓGICOS	369	-	0.00		DEL EXTERIOR	7331	+	0.00	7332	+	0.00	7333	0.00		
(-) DETERIORO ACUMULADO DE ACTIVOS BIOLÓGICOS	370	-	0.00	INTERESES BANCARIOS	LOCAL	7341	+	0.00	7342	+	15137.02	7343	0.00		
TOTAL PROPIEDADES, PLANTA Y EQUIPO, PROPIEDADES DE INVERSIÓN Y ACTIVOS BIOLÓGICOS	379	=	209200.46		DEL EXTERIOR	7351	+	0.00	7352	+	0.00	7353	0.00		
ACTIVOS INTANGIBLES				INTERESES PAGADOS A TERCEROS	RELACIONADOS	LOCAL	7361	+	0.00	7362	+	0.00	7363	0.00	
PLUSVALÍAS	381	+	0.00		DEL EXTERIOR	7371	+	0.00	7372	+	0.00	7373	0.00		
MARCAS, PATENTES, DERECHOS DE LLAVE Y OTROS SIMILARES	382	+	0.00	NO RELACIONADOS	LOCAL	7381	+	0.00	7382	+	0.00	7383	0.00		
ACTIVOS DE EXPLORACIÓN Y EXPLOTACIÓN	383	+	0.00		DEL EXTERIOR	7391	+	0.00	7392	+	0.00	7393	0.00		
OTROS ACTIVOS INTANGIBLES	384	+	0.00	PÉRDIDA EN VENTA DE ACTIVOS	RELACIONADAS	7401	+	0.00	7402	+	0.00	7403	0.00		
(-) AMORTIZACIÓN ACUMULADA DE ACTIVOS INTANGIBLES	385	-	0.00		NO RELACIONADAS	7411	+	0.00	7412	+	0.00	7413	0.00		
(-) DETERIORO ACUMULADO DE ACTIVOS INTANGIBLES	386	-	0.00	OTRAS PÉRDIDAS	7421	+	0.00	7422	+	0.00	7423	0.00			
TOTAL ACTIVOS INTANGIBLES	389	=	0.00	MERMAS	7431	+	0.00	7432	+	0.00	7433	0.00			
ACTIVOS FINANCIEROS NO CORRIENTES				SEGUROS Y REASEGUROS (PRIMAS Y CESIONES)	7441	+	0.00	7442	+	1714.43	7443	0.00			
INVERSIONES NO CORRIENTES	EN SUBSIDIARIAS Y ASOCIADAS	411	+	0.00	GASTOS INDIRECTOS ASIGNADOS DESDE EL EXTERIOR POR PARTES RELACIONADAS	7451	+	0.00	7452	+	0.00	7453	0.00		
	EN NEGOCIOS CONJUNTOS	412	+	0.00	GASTOS DE GESTION				7462	+	0.00	7463	0.00		
	OTRAS	413	+	0.00	IMPUESTOS, CONTRIBUCIONES Y OTROS				7472	+	0.00	7473	0.00		
CUENTAS Y DOCUMENTOS POR COBRAR CLIENTES NO CORRIENTES	RELACIONADOS	LOCALES	414	+	0.00	GASTOS DE VIAJE	7481	+	0.00	7482	+	30550.44	7483	0.00	
		DEL EXTERIOR	415	+	0.00	IVA QUE SE CARGA AL COSTO O GASTO	7491	+	0.00	7492	+	0.00	7493	0.00	
	NO RELACIONADOS	LOCALES	416	+	0.00	DEPRECIACIÓN DE PROPIEDADES, PLANTA Y EQUIPO (EXCLUYE ACTIVOS BIOLÓGICOS Y PROPIEDADES DE INVERSIÓN)	ACELERADA	7501	+	0.00	7502	+	24894.18	7503	0.00
		DEL EXTERIOR	417	+	0.00		NO ACELERADA	7511	+	0.00	7512	+	0.00	7513	0.00
OTRAS CUENTAS Y DOCUMENTOS POR COBRAR NO CORRIENTES	RELACIONADOS	LOCALES	418	+	0.00	DEPRECIACIÓN DEL REVALUO DE PROPIEDADES, PLANTA Y EQUIPO	7521	+	0.00	7522	+	0.00	7523	0.00	
		DEL EXTERIOR	419	+	0.00	DEPRECIACIÓN DE ACTIVOS BIOLÓGICOS	7531	+	0.00				7533	0.00	
	NO RELACIONADOS	LOCALES	420	+	0.00	DEPRECIACIÓN DE PROPIEDADES DE INVERSIÓN				7542	+	0.00	7543	0.00	
		DEL EXTERIOR	421	+	0.00	AMORTIZACIÓN DE ACTIVOS DE EXPLORACIÓN Y EXPLOTACIÓN	7551	+	0.00				7553	0.00	
(-) PROVISIÓN CUENTAS INCOBRABLES Y DETERIORO	422	-	0.00	OTRAS AMORTIZACIONES	7561	+	0.00	7562	+	0.00	7563	0.00			
(-) PROVISIÓN POR DETERIORO DE ACTIVOS FINANCIEROS NO CORRIENTES	423	-	0.00	SERVICIOS PÚBLICOS	7571	+	0.00	7572	+	13179.74	7573	0.00			
OTROS ACTIVOS FINANCIEROS NO CORRIENTES	424	+	0.00	PAGOS POR OTROS SERVICIOS	7581	+	0.00	7582	+	158134.90	7583	3103.07			
TOTAL ACTIVOS FINANCIEROS NO CORRIENTES	439	=	0.00	PAGOS POR OTROS BIENES	7591	+	0.00	7592	+	0.00	7593	0.00			
OTROS ACTIVOS NO CORRIENTES	445	+	0.00	TOTAL COSTOS	7991	=	403908.03								
TOTAL ACTIVOS NO CORRIENTES 379+389+439+445	498	=	209200.46												
EFFECTO DE LA REVALUACIÓN DE ACTIVOS (Casillero informativo para el cálculo del anticipo de impuesto a la renta)	446	=	0.00	TOTAL GASTOS	7992	=									
TOTAL DEL ACTIVO 345+498	499	=	1262925.64												
ACTIVO POR REINVERSIÓN DE UTILIDADES (INFORMATIVO)	496		0.00												

En la columna "Valor no deducible" registre la porción del monto declarado en las columnas "costo" y "gasto" considerada como no deducible para el cálculo del Impuesto a la Renta.



La presente información reposa en la base de datos del SRI, conforme la declaración realizada por el contribuyente

CÓDIGO VERIFICADOR

SRIDEC2015001530670

NÚMERO SERIAL

871069184304

FECHA RECAUDACIÓN

10/04/2015

Página

3

PASIVO					TOTAL COSTOS Y GASTOS	(7991+7992)	7999	=	1041628.22	En la columna "Valor no deducible" registre la porción del monto declarado en las columnas "costo" y "gasto" considerada como no deducible para el cálculo del Impuesto a la Renta.					
PASIVO CORRIENTE															
CUENTAS Y DOCUMENTOS POR PAGAR PROVEEDORES CORRIENTES	RELACIONADOS	LOCALES	511	+	132126.24	BAJA DE INVENTARIO (INFORMATIVO)	7001		0.00						
		DEL EXTERIOR	512	+	0.00	PAGO POR REEMBOLSO COMO REEMBOLSANTE (INFORMATIVO)	7002		0.00						
	NO RELACIONADOS	LOCALES	513	+	64093.82	PAGO POR REEMBOLSO COMO INTERMEDIARIO (INFORMATIVO)	7003		0.00						
		DEL EXTERIOR	514	+	0.00										
OBLIGACIONES CON INSTITUCIONES FINANCIERAS - CORRIENTES	LOCALES	515	+	0.00	CONCILIACIÓN TRIBUTARIA										
	DEL EXTERIOR	516	+	0.00											
PRÉSTAMOS DE ACCIONISTAS O SOCIOS	LOCALES	517	+	535722.58	UTILIDAD DEL EJERCICIO	6999-7999>0	801	=	206637.79						
	DEL EXTERIOR	518	+	0.00	PÉRDIDA DEL EJERCICIO	6999-7999<0	802	=	0.00						
OTRAS CUENTAS Y DOCUMENTOS POR PAGAR CORRIENTES	RELACIONADOS	LOCALES	519	+	0.00	CÁLCULO DE BASE PARTICIPACIÓN A TRABAJADORES									
		DEL EXTERIOR	520	+	0.00						(+) AJUSTE POR PRECIOS DE TRANSFERENCIA	097	+		
	NO RELACIONADOS	LOCALES	521	+	0.00						BASE DE CÁLCULO DE PARTICIPACIÓN A TRABAJADORES				
		DEL EXTERIOR	522	+	0.00										
PASIVOS POR CONTRATOS DE ARRENDAMIENTO FINANCIERO (PORCIÓN CORRIENTE)					524	+	0.00								
IMPUESTO A LA RENTA POR PAGAR DEL EJERCICIO					525	+	0.00								
PARTICIPACIÓN TRABAJADORES POR PAGAR DEL EJERCICIO					526	+	0.00	(-) PARTICIPACIÓN A TRABAJADORES	803	-	30995.67				
OBLIGACIONES CON EL IESS					527	+	5706.18	(-) DIVIDENDOS EXENTOS campo 6062	804	-	0.00				
OTROS PASIVOS POR BENEFICIOS A EMPLEADOS					528	+	0.00	(-) OTRAS RENTAS EXENTAS	805	-	0.00				
DIVIDENDOS POR PAGAR					529	+	0.00	(-) OTRAS RENTAS EXENTAS DERIVADAS DEL COPCI	806	-	893216.21				
JUBILACIÓN PATRONAL					530	+	0.00	(+) GASTOS NO DEDUCIBLES LOCALES	807	+	64990.19				
TRANSFERENCIAS CASA MATRIZ Y SUCURSALES (del exterior)					531	+	0.00	(+) GASTOS NO DEDUCIBLES DEL EXTERIOR	808	+	0.00				
CRÉDITO A MUTUO					532	+	0.00	(+) GASTOS INCURRIDOS PARA GENERAR INGRESOS EXENTOS	809	+	265789.81				
OBLIGACIONES EMITIDAS CORRIENTES					533	+	42737.01	(+) PARTICIPACIÓN TRABAJADORES ATRIBUIBLE A INGRESOS EXENTOS Fórmula $\{(804*15\%) + [(805+806-809)*15\%]\}$	810	+	0.00				
ANTICIPOS DE CLIENTES					534	+	0.00	(-) AMORTIZACIÓN PÉRDIDAS TRIBUTARIAS DE AÑOS ANTERIORES	811	-	0.00				
PROVISIONES					535	+	0.00	(-) DEDUCCIONES POR LEYES ESPECIALES	812	-	0.00				
TOTAL PASIVOS CORRIENTES					539	=	780385.83	(-) DEDUCCIONES ESPECIALES DERIVADAS DEL COPCI	813	-	0.00				
PASIVOS NO CORRIENTES										(+) AJUSTE POR PRECIOS DE TRANSFERENCIA	814	+	0.00		
CUENTAS Y DOCUMENTOS POR PAGAR PROVEEDORES NO CORRIENTES	RELACIONADOS	LOCALES	541	+	0.00	(-) DEDUCCIÓN POR INCREMENTO NETO DE EMPLEADOS	815	-	0.00						
		DEL EXTERIOR	542	+	0.00	(-) DEDUCCIÓN POR PAGO A TRABAJADORES CON DISCAPACIDAD	816	-	0.00						
	NO RELACIONADOS	LOCALES	543	+	0.00	(-) INGRESOS SUJETOS A IMPUESTO A LA RENTA ÚNICO	817	-	0.00						
		DEL EXTERIOR	544	+	0.00	(+) COSTOS Y GASTOS DEDUCIBLES INCURRIDOS PARA GENERAR INGRESOS SUJETOS A IMPUESTO A LA RENTA ÚNICO	818	+	0.00						
OBLIGACIONES CON INSTITUCIONES FINANCIERAS - NO CORRIENTES	LOCALES	545	+	192310.00	UTILIDAD GRAVABLE	819	=	0.00							
	DEL EXTERIOR	546	+	0.00											
PRÉSTAMOS DE ACCIONISTAS O SOCIOS	LOCALES	547	+	0.00	PÉRDIDA SUJETA A AMORTIZACIÓN EN PERÍODOS SIGUIENTES	829	=	386794.09							
	DEL EXTERIOR	548	+	0.00											



La presente información reposa en la base de datos del SRI, conforme la declaración realizada por el contribuyente

CÓDIGO VERIFICADOR

NÚMERO SERIAL

FECHA RECAUDACIÓN

Página

SRIDEC2015001530670

871069184304

10/04/2015

4

OTRAS CUENTAS Y DOCUMENTOS POR PAGAR NO CORRIENTES	RELACIONADOS	LOCALES	549	+	0.00	UTILIDAD A REINVERTIR Y CAPITALIZAR Sujeta legalmente a reducción de la tarifa	831		0.00			
		DEL EXTERIOR	550	+	0.00	SALDO UTILIDAD GRAVABLE 819-831	832		0.00			
	NO RELACIONADOS	LOCALES	551	+	0.00	TOTAL IMPUESTO CAUSADO (831 x tarifa reinversión de utilidades) + (832 x tarifa general sociedades)	839	=	0.00			
		DEL EXTERIOR	552	+	0.00							
PASIVOS POR CONTRATOS DE ARRENDAMIENTO FINANCIERO (PORCIÓN NO CORRIENTE)	553	+	0.00									
TRANSFERENCIAS CASA MATRIZ Y SUCURSALES (del exterior)	554	+	0.00	(-) ANTICIPO DETERMINADO CORRESPONDIENTE AL EJERCICIO FISCAL (Trasládese el campo 879 de la declaración del período anterior)	841					-	0.00	
CRÉDITO A MUTUO	555	+	0.00	(=) IMPUESTO A LA RENTA CAUSADO MAYOR AL ANTICIPO DETERMINADO 839-841>0	842	=	0.00					
OBLIGACIONES EMITIDAS NO CORRIENTES	556	+	0.00	(=) CRÉDITO TRIBUTARIO GENERADO POR ANTICIPO (Aplica para Ejercicios Anteriores al 2010) 839-841<0	843	=	0.00					
ANTICIPOS DE CLIENTES	557	+	0.00	(+) SALDO DEL ANTICIPO PENDIENTE DE PAGO	844	+	0.00					
PROVISIONES PARA JUBILACIÓN PATRONAL	558	+	0.00	(-) RETENCIONES EN LA FUENTE QUE LE REALIZARON EN EL EJERCICIO FISCAL	845	-	9357.01					
PROVISIONES PARA DESAHUCIO	559	+	0.00	(-) RETENCIONES POR DIVIDENDOS ANTICIPADOS	847	-	0.00					
OTRAS PROVISIONES	560	+	0.00	(-) RETENCIONES POR INGRESOS PROVENIENTES DEL EXTERIOR CON DERECHO A CRÉDITO TRIBUTARIO	848	-	0.00					
TOTAL PASIVOS NO CORRIENTES	569	=	192310.00	(-) ANTICIPO DE IMPUESTO A LA RENTA PAGADO POR ESPECTÁCULOS PÚBLICOS	849	-	0.00					
PASIVOS DIFERIDOS	579	+	0.00	(-) CRÉDITO TRIBUTARIO DE AÑOS ANTERIORES	850	-	0.00					
OTROS PASIVOS	589	+	0.00	(-) CRÉDITO TRIBUTARIO GENERADO POR IMPUESTO A LA SALIDA DE DIVISAS	851	-	0.00					
TOTAL DEL PASIVO	539+569+579+589	599	=	972695.83	(-) EXONERACIÓN Y CRÉDITO TRIBUTARIO POR LEYES ESPECIALES	852	-	0.00				
PATRIMONIO NETO												
CAPITAL SUSCRITO Y/O ASIGNADO	601	+	800.00	SUBTOTAL IMPUESTO A PAGAR	842-843+844-845-847-848-849-850-851-852>0	855	=	0.00				
(-) CAP.SUSC. NO PAGADO, ACCIONES EN TESORERÍA	602	-	0.00	SUBTOTAL SALDO A FAVOR	842-843+844-845-847-848-849-850-851-852<0	856	=	9357.01				
APORTES DE SOCIOS O ACCIONISTAS PARA FUTURA CAPITALIZACIÓN	611	+	0.00									
RESERVA LEGAL	621	+	800.00	(+) IMPUESTO A LA RENTA ÚNICO	857	+	0.00					
RESERVA FACULTATIVAS	629	+	0.00	(-) CRÉDITO TRIBUTARIO PARA LA LIQUIDACIÓN DEL IMPUESTO A LA RENTA ÚNICO	858	-	0.00					
OTROS RESULTADOS INTEGRALES 632+633+634+635	631	+/-	0.00	IMPUESTO A LA RENTA A PAGAR	859	=	0.00					
SUPERÁVIT DE ACTIVOS FINANCIEROS DISPONIBLES PARA LA VENTA (Casillero Informativo)	632	+	0.00	SALDO A FAVOR CONTRIBUYENTE	869	=	9357.01					
SUPERÁVIT POR REVALUACIÓN DE PROPIEDADES, PLANTA Y EQUIPO (Casillero Informativo)	633	+	0.00									
SUPERÁVIT POR REVALUACIÓN DE ACTIVOS INTANGIBLES (Casillero Informativo)	634	+	0.00	ANTICIPO DETERMINADO PRÓXIMO AÑO	871+872+873	879	=	0.00				
OTROS SUPERÁVIT POR REVALUACIÓN (Casillero Informativo)	635	+	0.00	ANTICIPO A PAGAR	PRIMERA CUOTA	871	+	0.00				
RESULTADOS ACUMULADOS PROVENIENTES DE LA ADOPCIÓN POR PRIMERA VEZ DE LAS NIIF	641	+/-	0.00		SEGUNDA CUOTA	872	+	0.00				
UTILIDAD NO DISTRIBUIDA EJERCICIOS ANTERIORES	651	+	81992.02		SALDO A LIQUIDARSE EN DECLARACIÓN PRÓXIMO AÑO	873	+	0.00				
(-) PÉRDIDA ACUMULADA EJERCICIOS ANTERIORES	652	-	0.00									
RESERVA DE CAPITAL	653	+	0.00									
RESERVA POR DONACIONES	654	+	0.00									
RESERVA POR VALUACIÓN	655	+	0.00	PAGO PREVIO (Informativo)	890		0.00					
SUPERÁVIT POR REVALUACIÓN DE INVERSIONES	656	+	0.00	DETALLE DE IMPUTACIÓN AL PAGO (Para declaraciones sustitutivas)								
UTILIDAD DEL EJERCICIO	661	+	206637.79	INTERÉS	897		0.00					



La presente información reposa en la base de datos del SRI, conforme la declaración realizada por el contribuyente

CÓDIGO VERIFICADOR

SRIDEC2015001530670

NÚMERO SERIAL

871069184304

FECHA RECAUDACIÓN

10/04/2015

Página

5

(-) PÉRDIDA DEL EJERCICIO	662	-	0.00	IMPUESTO	898		0.00										
TOTAL PATRIMONIO NETO	698	=	290229.81	MULTA	899		0.00										
TOTAL PASIVO Y PATRIMONIO	599+698	699	=	1262925.64													
VALORES A PAGAR Y FORMA DE PAGO (luego de imputación al pago en declaraciones sustitutivas)																	
TOTAL IMPUESTO A PAGAR					859-898	902	+	0.00									
INTERÉS POR MORA						903	+	0.00									
MULTA						904	+	0.00									
TOTAL PAGADO						999	=	0.00									
MEDIANTE CHEQUE, DÉBITO BANCARIO, EFECTIVO U OTRAS FORMAS DE PAGO						905	USD	0.00									
MEDIANTE COMPENSACIONES						906	USD	0.00									
MEDIANTE NOTAS DE CRÉDITO						907	USD	0.00									
DETALLE DE NOTAS DE CRÉDITO CARTULARES			DETALLE DE NOTAS DE CRÉDITO DESMATERIALIZADAS			DETALLE DE COMPENSACIONES											
908	N/C No	910	N/C No	912	N/C No	916	Resol No.	918	Resol No.								
909	USD	0.00	911	USD	0.00	913	USD	0.00	915	USD	0.00	917	USD	0.00	919	USD	0.00
DECLARO QUE LOS DATOS PROPORCIONADOS EN ESTE DOCUMENTO SON EXACTOS Y VERDADEROS, POR LO QUE ASUMO LA RESPONSABILIDAD LEGAL QUE DE ELLA SE DERIVEN (Art. 101 de la L.R.T.I.)																	
198	Cédula de Identidad o No. de Pasaporte			1803593464	199	RUC No.											1802171189001



La presente información reposa en la base de datos del SRI, conforme la declaración realizada por el contribuyente

CÓDIGO VERIFICADOR

NÚMERO SERIAL

FECHA RECAUDACIÓN

Página

SRIDEC2015001530670

871069184304

10/04/2015

6



DECLARACIÓN DEL IMPUESTO A LA RENTA Y PRESENTACIÓN DE ESTADOS FINANCIEROS FORMULARIO ÚNICO DE SOCIEDADES Y ESTABLECIMIENTOS PERMANENTES



SUPERINTENDENCIA DE
COMPAÑÍAS, VALORES Y SEGUROS

FORMULARIO 101
RESOLUCIÓN N° NAC-DGERCGC15-00003211

No. 115452479

100 IDENTIFICACIÓN DE LA DECLARACIÓN

102	AÑO	2015	104	No. DE FORMULARIO QUE SUSTITUYE
-----	-----	------	-----	---------------------------------

200 IDENTIFICACIÓN DEL SUJETO PASIVO

201	RUC	1891745717001	202	RAZÓN O DENOMINACIÓN SOCIAL MIVILTECH SOLUCIONES INDUSTRIALES S.A	203	EXPEDIENTE	7401801
-----	-----	---------------	-----	--	-----	------------	---------

OPERACIONES CON PARTES RELACIONADAS LOCALES Y/O DEL EXTERIOR

CON PARTES RELACIONADAS LOCALES	OPERACIONES DE ACTIVO	003	+	0.00	CON PARTES RELACIONADAS EN JURISDICCIÓNES DE MENOR IMPOSICIÓN Y RÉGIMENES FISCALES PREFERENTES	OPERACIONES DE ACTIVO	008	+	0.00	CON PARTES RELACIONADAS EN OTROS RÉGIMENES DEL EXTERIOR	OPERACIONES DE ACTIVO	013	+	0.00
	OPERACIONES DE PASIVO	004	+	0.00		OPERACIONES DE PASIVO	009	+	0.00		OPERACIONES DE PASIVO	014	+	0.00
	OPERACIONES DE INGRESO	005	+	0.00		OPERACIONES DE INGRESO	010	+	0.00		OPERACIONES DE INGRESO	015	+	0.00
	OPERACIONES DE GASTO	006	+	0.00		OPERACIONES DE GASTO	011	+	0.00		OPERACIONES DE GASTO	016	+	0.00
	OPERACIONES DE REGALÍAS, SERVICIOS TÉCNICOS, ADMINISTRATIVOS, DE CONSULTORÍA Y SIMILARES	007	+	0.00		OPERACIONES DE REGALÍAS, SERVICIOS TÉCNICOS, ADMINISTRATIVOS, DE CONSULTORÍA Y SIMILARES	012	+	0.00		OPERACIONES DE REGALÍAS, SERVICIOS TÉCNICOS, ADMINISTRATIVOS, DE CONSULTORÍA Y SIMILARES	017	+	0.00

TOTAL OPERACIONES CON PARTES RELACIONADAS	029	=	0.00
--	------------	----------	------

¿SUJETO PASIVO EXENTO DE APLICACIÓN DEL RÉGIMEN DE PRECIOS DE TRANSFERENCIA?	030	=	N/A
---	------------	----------	-----

ESTADO DE SITUACIÓN FINANCIERA				ESTADO DEL RESULTADO INTEGRAL				VALOR EXENTO / NO OBJETO (A efectos de la Conciliación Tributaria)							
ACTIVO				INGRESOS											
ACTIVOS CORRIENTES				TOTAL INGRESOS											
EFECTIVO Y EQUIVALENTES AL EFECTIVO				311	+	175717.20	VENTAS NETAS LOCALES DE BIENES	GRAVADAS CON TARIFA 12% DE IVA	6001	+	1607253.18	6002	+	0.00	
CUENTAS Y DOCUMENTOS POR COBRAR CORRIENTES	RELACIONADAS	LOCALES	312	+	0.00	INGRESOS DE ACTIVIDADES ORDINARIAS	PRESTACIONES LOCALES DE SERVICIOS	GRAVADAS CON TARIFA 0% DE IVA O EXENTAS DE IVA	6003	+	5.00	6004	+	0.00	
		DEL EXTERIOR	313	+	0.00			GRAVADAS CON TARIFA 12% DE IVA	6005	+	0.00	6006	+	0.00	
CUENTAS Y DOCUMENTOS POR COBRAR CORRIENTES	NO RELACIONADAS	LOCALES	314	+	142436.81	INGRESOS DE ACTIVIDADES ORDINARIAS	EXPORTACIONES NETAS	GRAVADAS CON TARIFA 0% DE IVA O EXENTAS DE IVA	6007	+	0.00	6008	+	0.00	
		DEL EXTERIOR	315	+	0.00			DE BIENES	6009	+	7510.41	6010	+	0.00	
(-) DETERIORO ACUMULADO DEL VALOR DE CUENTAS Y DOCUMENTOS POR COBRAR COMERCIALES POR INCOBRABILIDAD (PROVISIONES PARA CRÉDITOS INCOBRABLES)				316	-	76611.48	INGRESOS DE ACTIVIDADES ORDINARIAS	EXPOR PRESTACIÓN DE SERVICIOS DE CONSTRUCCIÓN	DE SERVICIOS	6011	+	0.00	6012	+	0.00
OTRAS CUENTAS Y DOCUMENTOS POR COBRAR CORRIENTES	A ACCIONISTAS, SOCIOS, PARTICIPES, BENEFICIARIOS U OTROS TITULARES DE DERECHOS REPRESENTATIVOS DE CAPITAL	LOCALES	317	+	0.00	INGRESOS DE ACTIVIDADES ORDINARIAS			OTROS INGRESOS	OBTENIDOS BAJO LA MODALIDAD DE COMISIONES O SIMILARES (RELACIONES DE AGENCIA)	6013	+	0.00	6014	+
		DEL EXTERIOR	318	+	0.00		OBTENIDOS POR ARRENDAMIENTOS OPERATIVOS	6015		+	0.00	6016	+	0.00	
OTRAS CUENTAS Y DOCUMENTOS POR COBRAR CORRIENTES	DIVIDENDOS POR COBRAR	EN EFECTIVO	319	+	0.00	INGRESOS DE ACTIVIDADES ORDINARIAS	OTROS INGRESOS	POR REGALÍAS Y OTRAS CESIONES DE DERECHOS	6017	+	0.00	6018	+	0.00	
		EN ACTIVOS DIFERENTES DEL EFECTIVO	320	+	0.00			A RESIDENTES O ESTABLECIDAS EN ECUADOR	6019	+	0.00	6020	+	0.00	
OTRAS CUENTAS Y DOCUMENTOS POR COBRAR CORRIENTES	OTRAS RELACIONADAS	LOCALES	321	+	216127.87	INGRESOS DE ACTIVIDADES ORDINARIAS	OTROS INGRESOS	A NO RESIDENTES NI ESTABLECIDAS EN ECUADOR	6021	+	0.00	6022	+	0.00	



La presente información reposa en la base de datos del SRI, conforme la declaración realizada por el contribuyente

CÓDIGO VERIFICADOR	NÚMERO SERIAL	FECHA RECAUDACIÓN	Página
SRIDEC2016008939868	871244020057	09/04/2016	1

CUENTAS Y DOCUMENTOS POR COBRAR CORRIENTES	OTRAS CUENTAS Y DOCUMENTOS POR COBRAR CORRIENTES	OTRAS RELACIONADAS	DEL EXTERIOR	322	+	0.00	OTROS INGRESOS	POR DIVIDENDOS	PROCEDENTES DE SOCIEDADES RESIDENTES O ESTABLECIDAS EN ECUADOR	6023	+	0.00	6024	+	0.00
		OTRAS NO RELACIONADAS	LOCALES	323	+	19749.60		PROCEDENTES DE SOCIEDADES NO RESIDENTES NI ESTABLECIDAS EN ECUADOR	6025	+	0.00	6026	+	0.00	
			DEL EXTERIOR	324	+	752.71		GANANCIAS NETAS POR MEDICIONES DE ACTIVOS BIOLÓGICOS A VALOR RAZONABLE MENOS COSTOS DE VENTA	6027	+	0.00	6028	+	0.00	
			(-) DETERIORO ACUMULADO DEL VALOR DE OTRAS CUENTAS Y DOCUMENTOS POR COBRAR POR INCOBRABILIDAD (PROVISIONES PARA CRÉDITOS INCOBRABLES)	325	-	0.00		GANANCIAS NETAS POR MEDICIÓN DE PROPIEDADES DE INVERSIÓN A VALOR RAZONABLE	6029	+	0.00	6030	+	0.00	
OTROS ACTIVOS FINANCIEROS CORRIENTES	A COSTO AMORTIZADO		326	+	0.00	GANANCIAS NETAS POR MEDICIÓN DE INSTRUMENTOS FINANCIEROS A VALOR RAZONABLE	6031	+	0.00	6132	+	0.00			
	(-) DETERIORO ACUMULADO DEL VALOR DE OTROS ACTIVOS FINANCIEROS CORRIENTES MEDIDOS A COSTO AMORTIZADO (PROVISIONES PARA CRÉDITOS INCOBRABLES)		327	-	0.00	GANANCIAS NETAS POR DIFERENCIAS DE CAMBIOS	6033	+	0.00	6034	+	0.00			
	A VALOR RAZONABLE		328	+	0.00	UTILIDAD EN VENTA DE PROPIEDADES, PLANTA Y EQUIPO	6035	+	0.00	6036	+	0.00			
PORCIÓN CORRIENTE DE ARRENDAMIENTOS FINANCIEROS POR COBRAR			329	+	0.00	UTILIDAD EN LA ENAJENACIÓN DE DERECHOS REPRESENTATIVOS DE CAPITAL	6037	+	0.00	6038	+	0.00			
IMPORTE BRUTO ADEUDADO POR LOS CLIENTES POR EL TRABAJO EJECUTADO EN CONTRATOS DE CONSTRUCCIÓN			330	+	0.00	INGRESOS DEVENGADOS POR SUBVENCIONES DEL GOBIERNO Y OTRAS AYUDAS GUBERNAMENTALES	6039	+	0.00	6040	+	0.00			
ACTIVOS POR IMPUESTOS CORRIENTES	CRÉDITO TRIBUTARIO A FAVOR DEL SUJETO PASIVO (ISD)		331	+	4163.25	GANANCIAS NETAS POR REVERSIONES DE DETERIORO EN EL VALOR	DE ACTIVOS FINANCIEROS (REVERSIÓN DE PROVISIONES PARA CRÉDITOS INCOBRABLES)	6041	+	0.00	6042	+	0.00		
	CRÉDITO TRIBUTARIO A FAVOR DEL SUJETO PASIVO (IVA)		332	+	23612.63		DE INVENTARIOS	6043	+	0.00	6044	+	0.00		
	CRÉDITO TRIBUTARIO A FAVOR DEL SUJETO PASIVO (IMPUESTO A LA RENTA)		333	+	12920.87		DE ACTIVOS NO CORRIENTES MANTENIDOS PARA LA VENTA	6045	+	0.00	6046	+	0.00		
	OTROS		334	+	16232.56		DE ACTIVOS BIOLÓGICOS	6047	+	0.00	6048	+	0.00		
INVENTARIOS	MERCADERÍAS EN TRÁNSITO		335	+	63848.94	DE PROPIEDADES, PLANTA Y EQUIPO	6049	+	0.00	6050	+	0.00			
	INVENTARIO DE MATERIA PRIMA (NO PARA LA CONSTRUCCIÓN)		336	+	325699.74	DE ACTIVOS INTANGIBLES	6051	+	0.00	6052	+	0.00			
	INVENTARIO DE PRODUCTOS EN PROCESO (EXCLUYENDO OBRAS/INMUEBLES EN CONSTRUCCIÓN PARA LA VENTA)		337	+	0.00	DE PROPIEDADES DE INVERSIÓN	6053	+	0.00	6054	+	0.00			
	INVENTARIO DE PROD. TERM. Y MERCAD. EN ALMACÉN (EXCLUYENDO OBRAS/INMUEBLES TERMINADOS PARA LA VENTA)		338	+	470010.77	DE ACTIVOS DE EXPLORACIÓN Y EVALUACIÓN DE RECURSOS MINERALES	6055	+	0.00	6056	+	0.00			
	INVENTARIO DE SUMINISTROS, HERRAMIENTAS, REPUESTOS Y MATERIALES (NO PARA LA CONSTRUCCIÓN)		339	+	0.00	DE INVERSIONES NO CORRIENTES	6057	+	0.00	6058	+	0.00			
	INVENTARIO DE MATERIA PRIMA, SUMINISTROS Y MATERIALES PARA LA CONSTRUCCIÓN		340	+	0.00	OTRAS	6059	+	0.00	6060	+	0.00			
	INVENTARIO DE OBRAS/INMUEBLES EN CONSTRUCCIÓN PARA LA VENTA		341	+	0.00	GANANCIAS NETAS POR REVERSIONES DE PROVISIONES	POR GARANTÍAS	6061	+	0.00	6062	+	0.00		
	INVENTARIO DE OBRAS/INMUEBLES TERMINADOS PARA LA VENTA		342	+	0.00		POR DESMANTELAMIENTOS	6063	+	0.00	6064	+	0.00		
(-) DETERIORO ACUMULADO DEL VALOR DE INVENTARIOS POR AJUSTE AL VALOR NETO REALIZABLE		343	-	0.00	POR CONTRATOS ONEROSOS		6065	+	0.00	6066	+	0.00			
COSTO		344	+	0.00	POR REESTRUCTURACIONES DE NEGOCIOS		6067	+	0.00	6068	+	0.00			
(-) DETERIORO ACUMULADO DEL VALOR DE ACTIVOS NO CORRIENTES MANTENIDOS PARA LA VENTA		345	-	0.00	POR REEMBOLSOS A CLIENTES		6069	+	0.00	6070	+	0.00			
ACTIVOS BIOLÓGICOS	PLANTAS VIVAS Y FRUTOS EN CRECIMIENTO	A COSTO	346	+	0.00		POR LITIGIOS	6071	+	0.00	6072	+	0.00		
		(-) DETERIORO ACUMULADO DEL VALOR DE ACTIVOS BIOLÓGICOS MEDIDOS A COSTO	347	-	0.00		POR PASIVOS CONTINGENTES ASUMIDOS EN UNA COMBINACIÓN DE NEGOCIOS	6073	+	0.00	6074	+	0.00		
		A VALOR RAZONABLE MENOS LOS COSTOS DE VENTA	348	+	0.00		OTRAS	6075	+	0.00	6076	+	0.00		
	ANIMALES VIVOS	A COSTO	349	+	0.00	GANANCIAS NETAS POR REVERSIONES DE PASIVOS POR BENEFICIOS A LOS EMPLEADOS	JUBILACIÓN PATRONAL Y DESAHUCIO	6077	+	0.00	6078	+	0.00		
(-) DETERIORO ACUMULADO DEL VALOR DE ACTIVOS BIOLÓGICOS MEDIDOS A COSTO		350	-	0.00	OTRAS		6079	+	0.00	6080	+	0.00			
A VALOR RAZONABLE MENOS LOS COSTOS DE VENTA		351	+	0.00	RENTAS EXENTAS PROVENIENTES DE DONACIONES Y APORTACIONES (PARA USO DE INSTITUCIONES DE CARÁCTER PRIVADO SIN FINES DE LUCRO)		DE RECURSOS PÚBLICOS	6081	+	0.00	6082	+	0.00		
GASTOS PAGADOS POR ANTICIPADO (PREPAGADOS)	PROPAGANDA Y PUBLICIDAD PREPAGADA		352	+	0.00	DE OTRAS LOCALES	6083	+	0.00	6084	+	0.00			
	ARRENDAMIENTOS OPERATIVOS PAGADOS POR ANTICIPADO		353	+	0.00	DEL EXTERIOR	6085	+	0.00	6086	+	0.00			
	PRIMAS DE SEGURO PAGADAS POR ANTICIPADO		354	+	0.00	POR REEMBOLSOS DE SEGUROS	POR LUCRO CESANTE	6087	+	0.00	6088	+	0.00		
	OTROS		355	+	0.00		OTROS	6089	+	0.00	6090	+	0.00		



La presente información reposa en la base de datos del SRI, conforme la declaración realizada por el contribuyente

CÓDIGO VERIFICADOR

SRIDEC2016008939868

NÚMERO SERIAL

871244020057

FECHA RECAUDACIÓN

09/04/2016

Página

2

OTROS ACTIVOS CORRIENTES			356	+	0.00	OTROS INGRESOS	PROVENIENTES DEL EXTERIOR	6091	+	0.00	6092	+	0.00				
TOTAL ACTIVOS CORRIENTES			359	=	1394661.47		OTROS	6093	+	0.00	6094	+	0.00				
ACTIVOS NO CORRIENTES																	
PROPIEDADES, PLANTA Y EQUIPO	TERRENOS	COSTO HISTÓRICO ANTES DE REEXPRESIONES O REVALUACIONES	360	+	0.00	INGRESOS FINANCIEROS Y OTROS NO OPERACIONALES	ARRENDAMIENTO MERCANTIL	RELACIONADAS	LOCAL	6095	+	0.00	6096	+	0.00		
		AJUSTE ACUMULADO POR REEXPRESIONES O REVALUACIONES	361	+	0.00				DEL EXTERIOR	6097	+	0.00	6098	+	0.00		
	EDIFICIOS Y OTROS INMUEBLES (EXCEPTO TERRENOS)	COSTO HISTÓRICO ANTES DE REEXPRESIONES O REVALUACIONES	362	+	0.00			NO RELACIONADAS	LOCAL	6099	+	0.00	6100	+	0.00		
		AJUSTE ACUMULADO POR REEXPRESIONES O REVALUACIONES	363	+	0.00				DEL EXTERIOR	6101	+	0.00	6102	+	0.00		
	NAVES, AERONAVES, BARCAZAS Y SIMILARES	COSTO HISTÓRICO ANTES DE REEXPRESIONES O REVALUACIONES	364	+	0.00			COSTOS DE TRANSACCIÓN (COMISIONES BANCARIAS, HONORARIOS, TASAS, ENTRE OTROS)	RELACIONADAS	LOCAL	6103	+	0.00	6104	+	0.00	
		AJUSTE ACUMULADO POR REEXPRESIONES O REVALUACIONES	365	+	0.00					DEL EXTERIOR	6105	+	0.00	6106	+	0.00	
	MAQUINARIA, EQUIPO, INSTALACIONES Y ADECUACIONES	COSTO HISTÓRICO ANTES DE REEXPRESIONES O REVALUACIONES	366	+	214441.14			NO RELACIONADAS	LOCAL	6107	+	0.00	6108	+	0.00		
		AJUSTE ACUMULADO POR REEXPRESIONES O REVALUACIONES	367	+	0.00				DEL EXTERIOR	6109	+	0.00	6110	+	0.00		
	PLANTAS PRODUCTORAS (AGRICULTURA)	COSTO HISTÓRICO ANTES DE REEXPRESIONES O REVALUACIONES	368	+	0.00			RELACIONADAS	LOCAL	6111	+	0.00	6112	+	0.00		
		AJUSTE ACUMULADO POR REEXPRESIONES O REVALUACIONES	369	+	0.00				DEL EXTERIOR	6113	+	0.00	6114	+	0.00		
	CONSTRUCCIONES EN CURSO Y OTROS ACTIVOS EN TRÁNSITO		370	+	0.00			NO RELACIONADAS	LOCAL	6115	+	0.00	6116	+	0.00		
	MUEBLES Y ENSERES		371	+	12678.07				DEL EXTERIOR	6117	+	0.00	6118	+	0.00		
	EQUIPO DE COMPUTACIÓN		372	+	19335.57			RELACIONADAS	LOCAL	6119	+	0.00	6120	+	0.00		
	VEHÍCULOS, EQUIPO DE TRANSPORTE Y CAMINERO MÓVIL		373	+	10787.50				DEL EXTERIOR	6121	+	0.00	6122	+	0.00		
	PROPIEDADES, PLANTA Y EQUIPO POR CONTRATOS DE ARRENDAMIENTO FINANCIERO	TERRENOS		374	+			0.00	INTERESES DEVENGADOS CON TERCEROS	NO RELACIONADAS	LOCAL	6123	+	0.00	6124	+	0.00
			EDIFICIOS Y OTROS INMUEBLES (EXCEPTO TERRENOS)	375	+			0.00			DEL EXTERIOR	6125	+	0.00	6126	+	0.00
		NAVES, AERONAVES, BARCAZAS Y SIMILARES		376	+			0.00		INTERESES IMPLÍCITOS DEVENGADOS POR ACUERDOS QUE CONSTITUYEN EFECTIVAMENTE UNA TRANSACCIÓN FINANCIERA O COBRO DIFERIDO		6127	+	0.00	6128	+	0.00
			MAQUINARIA, EQUIPO, INSTALACIONES Y ADECUACIONES	377	+			0.00			OTROS	6129	+	0.00	6130	+	0.00
		EQUIPO DE COMPUTACIÓN	378	+	0.00			GANANCIAS POR MEDICIÓN DE INVERSIONES EN ASOCIADAS Y NEGOCIOS CONJUNTOS AL MÉTODO DE LA PARTICIPACIÓN (VALOR PATRIMONIAL PROPORCIONAL)			6131	+	0.00	6132	+	0.00	
		VEHÍCULOS, EQUIPO DE TRANSPORTE Y CAMINERO MÓVIL	379	+	0.00			OTROS			6133	+	22592.87	6134	+	0.00	
		OTROS	380	+	0.00			GANANCIAS NETAS PROCEDENTES DE ACTIVIDADES DISCONTINUADAS			6135	+	0.00	6136	+	0.00	
		OTRAS PROPIEDADES, PLANTA Y EQUIPO	381	+	0.00			TOTAL INGRESOS			6999	=	1637361.46	En la columna "Valor exento" registre la porción del monto declarado en la columna "total ingresos" considerada como exenta de Impuesto a la Renta.			
	(-) DEPRECIACIÓN ACUMULADA DE PROPIEDADES, PLANTA Y EQUIPO	DEL COSTO HISTÓRICO ANTES DE REEXPRESIONES O REVALUACIONES	382	-	32453.65			VENTAS NETAS DE PROPIEDADES, PLANTA Y EQUIPO (INFORMATIVO)	6140		=	0.00					
		DEL AJUSTE ACUMULADO POR REEXPRESIONES O REVALUACIONES	383	-	0.00			INGRESOS POR REEMBOLSO COMO INTERMEDIARIO (INFORMATIVO)	6141		=	0.00					
(-) DETERIORO ACUMULADO DEL VALOR DE PROPIEDADES, PLANTA Y EQUIPO		384	-	0.00	DIVIDENDOS DECLARADOS (DISTRIBUIDOS) A FAVOR DEL CONTRIBUYENTE EN EL EJERCICIO FISCAL (INFORMATIVO)	6142	=	0.00									
		384	-	0.00	DIVIDENDOS COBRADOS (RECAUDADOS) POR EL CONTRIBUYENTE EN EL EJERCICIO FISCAL (INFORMATIVO)	6143	=	0.00									
ACTIVOS INTANGIBLES	PLUSVALÍA O GOODWILL (DERECHO DE LLAVE)	385	+	0.00	INGRESOS OBTENIDOS POR LAS ORGANIZACIONES PREVISTAS EN LA LEY DE ECONOMÍA POPULAR Y SOLIDARIA (INFORMATIVO)	UTILIDADES (INFORMATIVO)	6144	=	0.00								
	MARCAS, PATENTES, LICENCIAS Y OTROS SIMILARES	386	+	0.00		EXCEDENTES (INFORMATIVO)	6145	=	0.00								
	ADECUACIONES Y MEJORAS EN BIENES ARRENDADOS MEDIANTE ARRENDAMIENTO OPERATIVO	387	+	0.00	MONTO TOTAL FACTURADO POR COMISIONISTAS Y SIMILARES (RELACIONES DE AGENCIA) (INFORMATIVO)	CORRESPONDIENTE A LOS VALORES BRUTOS DE LOS BIENES O SERVICIOS VENDIDOS BAJO LA MODALIDAD DE COMISIONES O SIMILARES (INFORMATIVO)	6146	=	0.00								
	DERECHOS EN ACUERDOS DE CONCESIÓN	388	+	0.00	SIMILARES (RELACIONES DE AGENCIA) (INFORMATIVO)	VALOR TOTAL CORRESPONDIENTE A LAS COMISIONES, DESCUENTOS, PRIMAS Y SIMILARES SOBRE LOS VALORES BRUTOS DE LOS BIENES O SERVICIOS VENDIDOS BAJO LA MODALIDAD DE COMISIONES O SIMILARES (INFORMATIVO)	6147	=	0.00								
	OTROS	389	+	0.00	INGRESOS GENERADOS POR COMPAÑÍAS DE TRANSPORTE INTERNACIONAL POR SUS OPERACIONES HABITUALES DE TRANSPORTE (INFORMATIVO)	6148	=	0.00									



La presente información reposa en la base de datos del SRI, conforme la declaración realizada por el contribuyente

CÓDIGO VERIFICADOR

SRIDEC2016008939868

NÚMERO SERIAL

871244020057

FECHA RECAUDACIÓN

09/04/2016

Página

3

ACTIVOS INTANGIBLES	(-) AMORTIZACIÓN ACUMULADA DE ACTIVOS INTANGIBLES		390	-	0.00	INGRESOS GENERADOS EN FIDEICOMISOS MERCANTILES O ENCARGOS FIDUCIARIOS DONDE EL CONTRIBUYENTE ES CONSTITUYENTE O APORTANTE (INFORMATIVO)		6149	=	0.00	En la columna "Valor exento" registre la porción del monto declarado en la columna "total ingresos" considerada como exenta de Impuesto a la Renta.							
	(-) DETERIORO ACUMULADO DE ACTIVOS INTANGIBLES		391	-	0.00	INGRESOS NO OBJETO DE IMPUESTO A LA RENTA		6150	=	0.00								
PROPIEDADES DE INVERSIÓN	TERRENOS	A COSTO	392	+	0.00	COSTOS Y GASTOS												
		A VALOR RAZONABLE	393	+	0.00			COSTO		GASTO		VALOR NO DEDUCIBLE (A efectos de la Conciliación Tributaria)						
	EDIFICIOS	A COSTO	394	+	0.00	COSTO DE VENTAS	INVENTARIO INICIAL DE BIENES NO PRODUCIDOS POR EL SUJETO PASIVO	7001	+	0.00								
		A VALOR RAZONABLE	395	+	0.00		COMPRAS NETAS LOCALES DE BIENES NO PRODUCIDOS POR EL SUJETO PASIVO	7004	+	356494.01				7006	+	0.00		
	(-) DEPRECIACIÓN ACUMULADA DE PROPIEDADES DE INVERSIÓN		396	-	0.00		IMPORTACIONES DE BIENES NO PRODUCIDOS POR EL SUJETO PASIVO	7007	+	526416.88				7008	+	0.00	7009	+
(-) DETERIORO ACUMULADO DEL VALOR DE PROPIEDADES DE INVERSIÓN		397	-	0.00	(-) INVENTARIO FINAL DE BIENES NO PRODUCIDOS POR EL SUJETO PASIVO		7010	-	0.00									
ACTIVOS BIOLÓGICOS	PLANTAS VIVAS Y FRUTOS EN CRECIMIENTO	A COSTO	398	+	0.00		INVENTARIO INICIAL DE MATERIA PRIMA	7013	+	491946.52								
		(-) DEPRECIACIÓN ACUMULADA DE ACTIVOS BIOLÓGICOS MEDIDOS A COSTO	399	-	0.00		COMPRAS NETAS LOCALES DE MATERIA PRIMA	7016	+	0.00				7018	+	0.00		
		(-) DETERIORO ACUMULADO DEL VALOR DE ACTIVOS BIOLÓGICOS MEDIDOS A COSTO	400	-	0.00		IMPORTACIONES DE MATERIA PRIMA	7019	+	0.00				7021	+	0.00		
	ANIMALES VIVOS	A VALOR RAZONABLE MENOS LOS COSTOS DE VENTA	401	+	0.00		(-) INVENTARIO FINAL DE MATERIA PRIMA	7022	-	325699.74								
		A COSTO	402	+	0.00		INVENTARIO INICIAL DE PRODUCTOS EN PROCESO	7025	+	0.00								
(-) DEPRECIACIÓN ACUMULADA DE ACTIVOS BIOLÓGICOS MEDIDOS A COSTO		403	-	0.00	(-) INVENTARIO FINAL DE PRODUCTOS EN PROCESO		7028	-	0.00									
(-) DETERIORO ACUMULADO DEL VALOR DE ACTIVOS BIOLÓGICOS MEDIDOS A COSTO		404	-	0.00	INVENTARIO INICIAL PRODUCTOS TERMINADOS	7031	+	82735.52										
A VALOR RAZONABLE MENOS LOS COSTOS DE VENTA		405	+	0.00	(-) INVENTARIO FINAL DE PRODUCTOS TERMINADOS	7034	-	470010.77										
ACTIVOS PARA EXPLORACIÓN Y EVALUACIÓN DE RECURSOS MINERALES	TANGIBLES		406	+	0.00	(+ / -) AJUSTES	7037	+/-	0.00	7038	+/-	0.00	7039	+/-	0.00			
	INTANGIBLES		407	+	0.00	SUELDOS, SALARIOS Y DEMÁS REMUNERACIONES QUE CONSTITUYEN MATERIA GRAVADA DEL IESS	7040	+	0.00	7041	+	275106.91	7042	+	0.00			
	(-) DEPRECIACIÓN / AMORTIZACIÓN ACUMULADA DE ACTIVOS PARA EXPLORACIÓN Y EVALUACIÓN		408	-	0.00	BENEFICIOS SOCIALES, INDEMNIZACIONES Y OTRAS REMUNERACIONES QUE NO CONSTITUYEN MATERIA GRAVADA DEL IESS	7043	+	0.00	7044	+	37093.89	7045	+	0.00			
	(-) DETERIORO ACUMULADO DEL VALOR DE ACTIVOS PARA EXPLORACIÓN Y EVALUACIÓN		409	-	0.00	APORTE A LA SEGURIDAD SOCIAL (INCLUYE FONDO DE RESERVA)	7046	+	0.00	7047	+	45379.82	7048	+	0.00			
INVERSIONES NO CORRIENTES	EN SUBSIDIARIAS	COSTO	410	+	0.00	GASTOS POR BENEFICIOS A LOS EMPLEADOS	HONORARIOS PROFESIONALES Y DIETAS	7049	+	0.00	7050	+	45225.45	7051	+	0.00		
		AJUSTE ACUMULADO POR APLICACIÓN DEL MÉTODO DE LA PARTICIPACIÓN (VALOR PATRIMONIAL PROPORCIONAL)	411	+/-	0.00		HONORARIOS Y OTROS PAGOS A NO RESIDENTES POR SERVICIOS OCASIONALES	7052	+	0.00	7053	+	0.00	7054	+	0.00		
	EN ASOCIADAS	COSTO	412	+	0.00		JUBILACIÓN PATRONAL	7055	+	0.00	7056	+	8395.15	7057	+	8395.15		
		AJUSTE ACUMULADO POR APLICACIÓN DEL MÉTODO DE LA PARTICIPACIÓN (VALOR PATRIMONIAL PROPORCIONAL)	413	+/-	0.00		DESAHUCIO	7058	+	0.00	7059	+	2555.39	7060	+	2052.99		
	EN NEGOCIOS CONJUNTOS	COSTO	414	+	0.00		OTROS	7061	+	0.00	7062	+	22495.45	7063	+	0.00		
		AJUSTE ACUMULADO POR APLICACIÓN DEL MÉTODO DE LA PARTICIPACIÓN (VALOR PATRIMONIAL PROPORCIONAL)	415	+/-	0.00		GASTOS POR DEPRECIACIONES	DEL COSTO HISTÓRICO DE PROPIEDADES, PLANTA Y EQUIPO	ACELERADA	7064	+	0.00	7065	+	0.00	7066	+	0.00
	OTROS DERECHOS REPRESENTATIVOS DE CAPITAL EN SOCIEDADES QUE NO SON SUBSIDIARIAS, NI ASOCIADAS, NI NEGOCIOS CONJUNTOS		416	+	0.00			NO ACELERADA	7067	+	0.00	7068	+	2260.18	7069	+	0.00	
(-) DETERIORO ACUMULADO DEL VALOR DE INVERSIONES NO CORRIENTES		417	-	0.00	DEL COSTO HISTÓRICO DE PROPIEDADES DE INVERSIÓN	7070		+	0.00	7071	+	0.00	7072	+	0.00			
CUENTAS Y DOCUMENTOS POR COBRAR NO CORRIENTES	CUENTAS Y DOCUMENTOS POR COBRAR COMERCIALES NO CORRIENTES	RELACIONADAS	LOCALES	418	+	0.00	DEL COSTO HISTÓRICO DE ACTIVOS PARA EXPLORACIÓN Y EVALUACIÓN DE RECURSOS MINERALES	7073	+	0.00	7074	+	0.00	7075	+	0.00		



La presente información reposa en la base de datos del SRI, conforme la declaración realizada por el contribuyente

CÓDIGO VERIFICADOR

SRIDEC2016008939868

NÚMERO SERIAL

871244020057

FECHA RECAUDACIÓN

09/04/2016

Página

4

CUENTAS Y DOCUMENTOS POR COBRAR NO CORRIENTES	RELACIONADAS	DEL EXTERIOR	419	+	0.00	GASTOS POR DEPRECIACIONES	DEL AJUSTE ACUMULADO POR REEXPRESIONES O REVALUACIONES	PROPIEDADES, PLANTA Y EQUIPO	7076	+	0.00	7077	+	0.00	7078	+	0.00		
		LOCALES	420	+	0.00			PROPIEDADES DE INVERSIÓN	7079	+	0.00	7080	+	0.00	7081	+	0.00		
		NO RELACIONADAS	DEL EXTERIOR	421	+			0.00	ACTIVOS PARA EXPLORACIÓN Y EVALUACIÓN DE RECURSOS MINERALES	7082	+	0.00	7083	+	0.00	7084	+	0.00	
			(-) DETERIORO ACUMULADO DEL VALOR DE CUENTAS Y DOCUMENTOS POR COBRAR COMERCIALES POR INCOBRABILIDAD (PROVISIONES PARA CRÉDITOS INCOBRABLES)	422	-			0.00	OTROS	7085	+	0.00	7086	+	0.00	7087	+	0.00	
	OTRAS CUENTAS Y DOCUMENTOS POR COBRAR NO CORRIENTES	A ACCIONISTAS, SOCIOS, PARTICIPES, BENEFICIARIOS U OTROS TITULARES DE DERECHOS REPRESENTATIVOS DE CAPITAL	LOCALES	423	+		0.00	GASTOS POR AMORTIZACIONES	DE ACTIVOS BIOLÓGICOS	7088	+	0.00	7089	+	0.00	7090	+	0.00	
			DEL EXTERIOR	424	+		0.00			OTRAS DEPRECIACIONES	7091	+	0.00	7092	+	0.00	7093	+	0.00
		OTRAS RELACIONADAS	LOCALES	425	+		0.00		DEL COSTO HISTÓRICO DE ACTIVOS INTANGIBLES	7094	+	0.00	7095	+	0.00	7096	+	0.00	
			DEL EXTERIOR	426	+		0.00		DEL COSTO HISTÓRICO DE ACTIVOS PARA EXPLORACIÓN Y EVALUACIÓN DE RECURSOS MINERALES	7097	+	0.00	7098	+	0.00	7099	+	0.00	
		OTRAS NO RELACIONADAS	LOCALES	427	+		0.00		DEL AJUSTE ACUMULADO POR REEXPRESIONES O REVALUACIONES	ACTIVOS INTANGIBLES	7100	+	0.00	7101	+	0.00	7102	+	0.00
			DEL EXTERIOR	428	+		0.00			ACTIVOS PARA EXPLORACIÓN Y EVALUACIÓN DE RECURSOS MINERALES	7103	+	0.00	7104	+	0.00	7105	+	0.00
(-) DETERIORO ACUMULADO DEL VALOR DE OTRAS CUENTAS Y DOCUMENTOS POR COBRAR POR INCOBRABILIDAD (PROVISIONES PARA CRÉDITOS INCOBRABLES)	429	-	0.00	OTROS	7106	+	0.00	7107	+	0.00	7108	+	0.00						
OTROS ACTIVOS FINANCIEROS NO CORRIENTES	A COSTO AMORTIZADO		430	+	0.00	OTRAS AMORTIZACIONES		7109	+	0.00	7110	+	0.00	7111	+	0.00			
	(-) DETERIORO ACUMULADO DEL VALOR DE OTROS ACTIVOS FINANCIEROS NO CORRIENTES MEDIDOS A COSTO AMORTIZADO (PROVISIONES PARA CRÉDITOS INCOBRABLES)		431	-	0.00	DE ACTIVOS FINANCIEROS (PROVISIONES PARA CRÉDITOS INCOBRABLES)		7113	+	0.00	7114	+	0.00						
	A VALOR RAZONABLE		432	+	0.00	DE INVENTARIOS		7115	+	0.00	7116	+	0.00	7117	+	0.00			
PORCIÓN NO CORRIENTE DE ARRENDAMIENTOS FINANCIEROS POR COBRAR			433	+	0.00	DE ACTIVOS NO CORRIENTES MANTENIDOS PARA LA VENTA		7119	+	0.00	7120	+	0.00						
ACTIVOS POR IMPUESTOS DIFERIDOS	POR DIFERENCIAS TEMPORARIAS		434	+	0.00	PÉRDIDAS NETAS POR DETERIORO EN EL VALOR	DE ACTIVOS BIOLÓGICOS		7122	+	0.00	7123	+	0.00					
	POR PÉRDIDAS TRIBUTARIAS SUJETAS A AMORTIZACIÓN EN PERIODOS SIGUIENTES		435	+	0.00		DE PROPIEDADES, PLANTA Y EQUIPO		7124	+	0.00	7125	+	0.00	7126	+	0.00		
	POR CRÉDITOS FISCALES NO UTILIZADOS	CRÉDITO TRIBUTARIO A FAVOR DEL SUJETO PASIVO (ISD)	436	+	0.00		DE ACTIVOS INTANGIBLES		7127	+	0.00	7128	+	0.00	7129	+	0.00		
		CRÉDITO TRIBUTARIO A FAVOR DEL SUJETO PASIVO (IMPUESTO A LA RENTA)	437	+	0.00		DE PROPIEDADES DE INVERSIÓN		7131	+	0.00	7132	+	0.00					
		OTROS	438	+	0.00		DE ACTIVOS DE EXPLORACIÓN Y EVALUACIÓN DE RECURSOS MINERALES		7134	+	0.00	7135	+	0.00					
OTROS ACTIVOS NO CORRIENTES		439	+	0.00	DE INVERSIONES NO CORRIENTES		7137	+	0.00	7138	+	0.00							
TOTAL ACTIVOS NO CORRIENTES			449	=	224788.63	OTRAS		7139	+	0.00	7140	+	0.00	7141	+	0.00			
TOTAL DEL ACTIVO			499	=	1619450.10	POR GARANTÍAS		7142	+	0.00	7143	+	0.00	7144	+	0.00			
REVALUACIONES Y REEXPRESIONES DE ACTIVOS (INFORMATIVO)	AJUSTES ACUMULADOS POR REEXPRESIONES O REVALUACIONES DE OTRAS PARTIDAS DE PROPIEDADES, PLANTA Y EQUIPO (INFORMATIVO)		460	=	0.00	GASTOS DE PROVISIONES	POR DESMANTELAMIENTOS		7145	+	0.00	7146	+	0.00	7147	+	0.00		
	(-) DEPRECIACIÓN ACUMULADA DE LOS AJUSTES ACUMULADOS POR REEXPRESIONES O REVALUACIONES DE OTRAS PARTIDAS DE PROPIEDADES, PLANTA Y EQUIPO (INFORMATIVO)		461	=	0.00		POR CONTRATOS ONEROSOS		7149	+	0.00	7150	+	0.00					
	AJUSTES ACUMULADOS POR REEXPRESIONES O REVALUACIONES DE ACTIVOS INTANGIBLES (INFORMATIVO)		462	=	0.00		POR REESTRUCTURACIONES DE NEGOCIOS		7152	+	0.00	7153	+	0.00					



La presente información reposa en la base de datos del SRI, conforme la declaración realizada por el contribuyente

CÓDIGO VERIFICADOR

SRIDEC2016008939868

NÚMERO SERIAL

871244020057

FECHA RECAUDACIÓN

09/04/2016

Página

5

REVALUACIONES Y REEXPRESIONES DE ACTIVOS (INFORMATIVO)	(-) AMORTIZACIÓN ACUMULADA DE LOS AJUSTES ACUMULADOS POR REEXPRESIONES O REVALUACIONES DE ACTIVOS INTANGIBLES (INFORMATIVO)		463	=	0.00	GASTOS DE PROVISIONES	POR REEMBOLSOS A CLIENTES		7155	+	0.00	7156	+	0.00		
	AJUSTES ACUMULADOS POR REEXPRESIONES O REVALUACIONES DE PROPIEDADES DE INVERSIÓN (INFORMATIVO)		464	=	0.00		POR LITIGIOS		7158	+	0.00	7159	+	0.00		
	(-) DEPRECIACIÓN ACUMULADA DE LOS AJUSTES ACUMULADOS POR REEXPRESIONES O REVALUACIONES DE PROPIEDADES DE INVERSIÓN (INFORMATIVO)		465	=	0.00		POR PASIVOS CONTINGENTES ASUMIDOS EN UNA COMBINACIÓN DE NEGOCIOS		7160	+	0.00	7161	+	0.00		
	AJUSTES ACUMULADOS POR REEXPRESIONES O REVALUACIONES DE ACTIVOS PARA EXPLORACIÓN Y EVALUACIÓN DE RECURSOS MINERALES (INFORMATIVO)		466	=	0.00		OTROS		7163	+	0.00	7164	+	0.00		
	(-) DEPRECIACIÓN/AMORTIZACIÓN ACUMULADA DEL AJUSTES ACUMULADO POR REEXPRESIONES O REVALUACIONES DE ACTIVOS PARA EXPLORACIÓN Y EVALUACIÓN DE RECURSOS MINERALES (INFORMATIVO)		467	=	0.00		PÉRDIDA EN VENTA DE ACTIVOS	RELACIONADAS		7166	+	0.00	7167	+	0.00	
	TOTAL DE LAS REVALUACIONES Y OTROS AJUSTES POSITIVOS PRODUCTO DE VALORACIONES FINANCIERAS EXCLUIDOS DEL CÁLCULO DEL ANTICIPO, PARA TODOS LOS ACTIVOS (INFORMATIVO)		468	=	0.00			NO RELACIONADAS		7169	+	0.00	7170	+	0.00	
TERRENOS QUE SE EXCLUYEN DEL CÁLCULO DEL ANTICIPO	(-) TOTAL DEPRECIACIÓN ACUMULADA DEL AJUSTE ACUMULADO POR REVALUACIONES Y OTROS AJUSTES NEGATIVOS PRODUCTO DE VALORACIONES FINANCIERAS EXCLUIDOS DEL CÁLCULO DEL ANTICIPO, PARA TODOS LOS ACTIVOS (INFORMATIVO)		469	=	0.00	OTROS GASTOS	PROMOCIÓN Y PUBLICIDAD		7173	+	197.57	7174	+	0.00		
	TOTAL COSTO DE TERRENOS EN LOS QUE SE DESARROLLAN ACTIVIDADES AGROPECUARIAS (EXCLUYENDO SUS REVALUACIONES O REEXPRESIONES) (INFORMATIVO)		470	=	0.00		TRANSPORTE		7176	+	3515.52	7177	+	0.00		
	TOTAL DETERIORO ACUMULADO DEL COSTO DE TERRENOS EN LOS QUE SE DESARROLLAN ACTIVIDADES AGROPECUARIAS (INFORMATIVO)		471	=	0.00		CONSUMO DE COMBUSTIBLES Y LUBRICANTES		7179	+	0.00	7180	+	0.00		
	TOTAL COSTO DE TERRENOS EN LOS QUE SE DESARROLLAN PROYECTOS INMOBILIARIOS PARA LA VIVIENDA DE INTERÉS SOCIAL (EXCLUYENDO SUS REVALUACIONES O REEXPRESIONES) (INFORMATIVO)		472	=	0.00		GASTOS DE VIAJE		7182	+	5194.07	7183	+	0.00		
	TOTAL DETERIORO ACUMULADO DEL COSTO DE TERRENOS EN LOS QUE SE DESARROLLAN PROYECTOS INMOBILIARIOS PARA LA VIVIENDA DE INTERÉS SOCIAL (INFORMATIVO)		473	=	0.00	GASTOS DE GESTIÓN		7185	+	10.00	7186	+	0.00			
	TOTAL DE INTERESES IMPLÍCITOS NO DEVENGADOS (FUTUROS INGRESOS FINANCIEROS EN EL ESTADO DE RESULTADOS) POR ACUERDOS QUE CONSTITUYEN EFECTIVAMENTE UNA TRANSACCIÓN FINANCIERA O COBRO DIFERIDO (INFORMATIVO)		474	=	0.00	ARRENDAMIENTOS OPERATIVOS		7188	+	0.00	7189	+	0.00			
	ACTIVOS (FIDEICOMITIDOS Y GENERADOS) EN FIDEICOMISOS MERCANTILES O ENCARGOS FIDUCIARIOS DONDE EL CONTRIBUYENTE ES CONSTITUYENTE O APORTANTE (INFORMATIVO)		475	=	0.00	SUMINISTROS, HERRAMIENTAS, MATERIALES Y REPUESTOS		7190	+	0.00	7191	+	122770.34			
	ACTIVOS ADQUIRIDOS POR EL VALOR DE LAS UTILIDADES REINVERTIDAS GENERADAS EN EL PERÍODO ANTERIOR AL DECLARADO (INFORMATIVO)		476	=	0.00	PÉRDIDA EN LA ENAJENACIÓN DE DERECHOS REPRESENTATIVOS DE CAPITAL		7194	+	0.00	7195	+	0.00			
PASIVO																
PASIVOS CORRIENTES																
CUENTAS Y DOCUMENTOS POR PAGAR CORRIENTES	CUENTAS Y DOCUMENTOS POR PAGAR COMERCIALES CORRIENTES	RELACIONADAS	LOCALES	511	+	0.00	COMISIONES Y SIMILARES (DIFERENTES DE LAS COMISIONES POR OPERACIONES FINANCIERAS)	RELACIONADAS	LOCAL	7211	+	0.00	7212	+	0.00	
			DEL EXTERIOR	512	+	0.00			DEL EXTERIOR	7214	+	0.00	7215	+	0.00	
		NO RELACIONADAS	LOCALES	513	+	129650.86			NO RELACIONADAS	LOCAL	7217	+	0.00	7218	+	0.00
			DEL EXTERIOR	514	+	0.00				DEL EXTERIOR	7220	+	0.00	7221	+	0.00
	OTRAS CUENTAS Y DOCUMENTOS POR PAGAR CORRIENTES	A ACCIONISTAS, SOCIOS, PARTICIPES, BENEFICIARIOS U OTROS TITULARES DE DERECHOS REPRESENTATIVOS DE CAPITAL	LOCALES	515	+	0.00										
			DEL EXTERIOR	516	+	0.00										
		DIVIDENDOS POR PAGAR	EN EFECTIVO		517	+		0.00								



La presente información reposa en la base de datos del SRI, conforme la declaración realizada por el contribuyente

CÓDIGO VERIFICADOR

SRIDEC2016008939868

NÚMERO SERIAL

871244020057

FECHA RECAUDACIÓN

09/04/2016

Página

6

CUENTAS Y DOCUMENTOS POR PAGAR CORRIENTES	OTRAS CUENTAS Y DOCUMENTOS POR PAGAR CORRIENTES	DIVIDENDOS POR PAGAR	EN ACTIVOS DIFERENTES DEL EFECTIVO	518	+	0.00	OTROS GASTOS	OPERACIONES DE REGALÍAS, SERVICIOS TÉCNICOS, ADMINISTRATIVOS, DE CONSULTORÍA Y SIMILARES	RELACIONADAS	LOCAL	7223	+	0.00	7224	+	0.00	7225	+	0.00
		OTRAS RELACIONADAS	LOCALES	519	+	670862.30			DEL EXTERIOR	7226	+	0.00	7227	+	0.00	7228	+	0.00	
			DEL EXTERIOR	520	+	0.00			NO RELACIONADAS	LOCAL	7229	+	0.00	7230	+	0.00	7231	+	0.00
		OTRAS NO RELACIONADAS	LOCALES	521	+	128000.93				DEL EXTERIOR	7232	+	0.00	7233	+	0.00	7234	+	0.00
			DEL EXTERIOR	522	+	0.00			INSTALACIÓN, ORGANIZACIÓN Y SIMILARES	7235	+	0.00	7236	+	0.00	7237	+	0.00	
		OBLIGACIONES CON INSTITUCIONES FINANCIERAS - CORRIENTES	RELACIONADAS	LOCALES	523	+			0.00	IWA QUE SE CARGA AL COSTO O GASTO	7238	+	0.00	7239	+	0.00	7240	+	0.00
DEL EXTERIOR	524			+	0.00	SERVICIOS PÚBLICOS	7241	+	0.00	7242	+	13376.34	7243	+	0.00				
NO RELACIONADAS	LOCALES		525	+	0.00	PÉRDIDAS POR SINIESTROS	7245	+	0.00	7246	+	0.00	7247	+	0.00				
	DEL EXTERIOR		526	+	0.00	OTROS	7247	+	0.00	7248	+	108290.38	7249	+	17699.35				
CRÉDITO A MUTUO	527		+	0.00	GASTOS FINANCIEROS Y OTROS NO OPERACIONALES	ARRENDAMIENTO MERCANTIL	RELACIONADAS	LOCAL	7251	+	0.00	7252	+	0.00					
PORCIÓN CORRIENTE DE OBLIGACIONES EMITIDAS	528		+	0.00			DEL EXTERIOR	7254	+	0.00	7255	+	0.00						
OTROS PASIVOS FINANCIEROS	A COSTO AMORTIZADO	529	+	0.00			NO RELACIONADAS	LOCAL	7257	+	0.00	7258	+	0.00					
	A VALOR RAZONABLE	530	+	0.00				DEL EXTERIOR	7260	+	0.00	7261	+	0.00					
PORCIÓN CORRIENTE DE ARRENDAMIENTOS FINANCIEROS POR PAGAR	531	+	0.00	COSTOS DE TRANSACCIÓN (COMISIONES BANCARIAS, HONORARIOS, TASAS, ENTRE OTROS)			RELACIONADAS	LOCAL	7263	+	0.00	7264	+	0.00					
IMPORTE BRUTO ADEUDADO A LOS CLIENTES POR EL TRABAJO EJECUTADO EN CONTRATOS DE CONSTRUCCIÓN	532	+	0.00				DEL EXTERIOR	7266	+	0.00	7267	+	0.00						
IMPUESTO A LA RENTA POR PAGAR DEL EJERCICIO	533	+	0.00	INTERESES CON INSTITUCIONES FINANCIERAS	NO RELACIONADAS	LOCAL	7269	+	3843.53	7270	+	0.00							
PASIVOS CORRIENTES POR BENEFICIOS A LOS EMPLEADOS	PARTICIPACIÓN TRABAJADORES POR PAGAR DEL EJERCICIO	534	+			0.00	DEL EXTERIOR	7272	+	0.00	7273	+	0.00						
	OBLIGACIONES CON EL IESS	535	+	6580.53	RELACIONADAS	LOCAL	7275	+	0.00	7276	+	0.00							
	JUBILACIÓN PATRONAL	536	+	0.00	DEL EXTERIOR	7278	+	0.00	7279	+	0.00								
	OTROS PASIVOS CORRIENTES POR BENEFICIOS A EMPLEADOS	537	+	15843.35	NO RELACIONADAS	LOCAL	7281	+	16947.93	7282	+	0.00							
PROVISIONES CORRIENTES	POR GARANTÍAS	538	+	0.00		DEL EXTERIOR	7284	+	0.00	7285	+	0.00							
	POR DESMANTELAMIENTO	539	+	0.00	RELACIONADAS	LOCAL	7287	+	0.00	7288	+	0.00							
	POR CONTRATOS ONEROSOS	540	+	0.00		DEL EXTERIOR	7290	+	0.00	7291	+	0.00							
	POR REESTRUCTURACIONES DE NEGOCIOS	541	+	0.00	NO RELACIONADAS	LOCAL	7293	+	0.00	7294	+	0.00							
	POR REEMBOLSOS A CLIENTES	542	+	0.00		DEL EXTERIOR	7296	+	0.00	7297	+	0.00							
	POR LITIGIOS	543	+	0.00	REVERSIONES DEL DESCUENTO DE PROVISIONES QUE FUERON RECONOCIDAS A SU VALOR PRESENTE	7299	+	0.00	7300	+	0.00								
	POR PASIVOS CONTINGENTES ASUMIDOS EN UNA COMBINACIÓN DE NEGOCIOS	544	+	0.00	INTERESES IMPLÍCITOS DEVENGADOS POR ACUERDOS QUE CONSTITUYEN EFECTIVAMENTE UNA TRANSACCIÓN FINANCIERA O PAGO DIFERIDO	7302	+	0.00	7303	+	0.00								
	OTRAS	545	+	0.00	OTROS	7305	+	0.00	7306	+	0.00								
PASIVOS POR INGRESOS DIFERIDOS	ANTICIPOS DE CLIENTES	546	+	0.00	PÉRDIDAS POR MEDICIÓN DE INVERSIONES EN ASOCIADAS Y NEGOCIOS CONJUNTOS AL MÉTODO DE LA PARTICIPACIÓN (VALOR PATRIMONIAL PROPORCIONAL)	7308	+	0.00	7309	+	0.00								
	SUBVENCIONES DEL GOBIERNO	547	+	0.00	OTROS	7311	+	0.00	7312	+	0.00								
	OTRAS	548	+	0.00	PÉRDIDAS NETAS PROCEDENTES DE ACTIVIDADES DISCONTINUADAS	7314	+	0.00	7315	+	0.00								



La presente información reposa en la base de datos del SRI, conforme la declaración realizada por el contribuyente

CÓDIGO VERIFICADOR

NÚMERO SERIAL

FECHA RECAUDACIÓN

Página

SRIDEC2016008939868

871244020057

09/04/2016

7

OTROS PASIVOS CORRIENTES	TRANSFERENCIAS CASA MATRIZ Y SUCURSALES (del exterior)		549	+	0.00	TOTAL COSTOS	7991	=	661882.42	
	OTROS		550	+	0.00					
TOTAL PASIVOS CORRIENTES			551	=	950937.97					
PASIVOS NO CORRIENTES						TOTAL GASTOS	7992	=	769214.53	
CUENTAS Y DOCUMENTOS POR PAGAR NO CORRIENTES	CUENTAS Y DOCUMENTOS POR PAGAR COMERCIALES NO CORRIENTES	RELACIONADAS	LOCALES	553	+	0.00	TOTAL COSTOS Y GASTOS	7999	=	1431096.95
			DEL EXTERIOR	554	+	0.00				
		NO RELACIONADAS	LOCALES	555	+	0.00				
			DEL EXTERIOR	556	+	0.00				
	OTRAS CUENTAS Y DOCUMENTOS POR PAGAR NO CORRIENTES	A ACCIONISTAS, SOCIOS, PARTICIPE, BENEFICIARIOS U OTROS TITULARES DE DERECHOS REPRESENTATIVOS DE CAPITAL	LOCALES	557	+	0.00	PAGO POR REEMBOLSO COMO REEMBOLSANTE (INFORMATIVO)	7902	=	0.00
			DEL EXTERIOR	558	+	0.00	PAGO POR REEMBOLSO COMO INTERMEDIARIO (INFORMATIVO)	7903	=	0.00
		OTRAS RELACIONADAS	LOCALES	559	+	0.00	NO. DE RUC DEL PROFESIONAL QUE REALIZÓ EL CÁLCULO ACTUARIAL PARA EL CONTRIBUYENTE (INFORMATIVO)	7904	=	1790834948001.00
			DEL EXTERIOR	560	+	0.00	COSTOS Y GASTOS GENERADOS EN FIDEICOMISOS MERCANTILES O ENCARGOS FIDUCIARIOS DONDE EL CONTRIBUYENTE ES CONSTITUYENTE O APORTANTE (INFORMATIVO)	7905	=	0.00
		OTRAS NO RELACIONADAS	LOCALES	561	+	15470.02	GASTOS ATRIBUIDOS A INGRESOS NO OBJETO DE IMPUESTO A LA RENTA	7906	=	0.00
			DEL EXTERIOR	562	+	0.00	CONCILIACIÓN TRIBUTARIA			
OBLIGACIONES CON INSTITUCIONES FINANCIERAS - NO CORRIENTES	RELACIONADAS	LOCALES	563	+	0.00	UTILIDAD DEL EJERCICIO	801	=	206264.51	
		DEL EXTERIOR	564	+	0.00	PÉRDIDA DEL EJERCICIO	802	=	0.00	
	NO RELACIONADAS	LOCALES	565	+	177095.33					
		DEL EXTERIOR	566	+	0.00					
CRÉDITO A MUTUO			567	+	0.00	CÁLCULO DE BASE PARTICIPACIÓN A TRABAJADORES	096	-	0.00	
PORCIÓN NO CORRIENTE DE OBLIGACIONES EMITIDAS			568	+	0.00					
OTROS PASIVOS FINANCIEROS NO CORRIENTES	A COSTO AMORTIZADO		569	+	0.00	(-) INGRESOS POR MEDICIONES DE ACTIVOS BIOLÓGICOS AL VALOR RAZONABLE MENOS COSTOS DE VENTA	097	+	0.00	
	A VALOR RAZONABLE		570	+	0.00	(+) PERDIDAS, COSTOS Y GASTOS POR MEDICIONES DE ACTIVOS BIOLÓGICOS AL VALOR RAZONABLE MENOS COSTOS DE VENTA	098	=	206264.51	
PORCIÓN NO CORRIENTE DE ARRENDAMIENTOS FINANCIEROS POR PAGAR			571	+	0.00	DIFERENCIAS PERMANENTES				
PASIVO POR IMPUESTO A LA RENTA DIFERIDO			572	+	0.00	(-) PARTICIPACIÓN A TRABAJADORES	803	-	30939.68	
PASIVOS NO CORRIENTES POR BENEFICIOS A LOS EMPLEADOS	JUBILACIÓN PATRONAL		573	+	8395.15	(-) DIVIDENDOS EXENTOS Y EFECTOS POR MÉTODO DE PARTICIPACIÓN (Valor patrimonial proporcional)	804	-	0.00	
	DESAHUCIO		574	+	2052.99	(-) OTRAS RENTAS EXENTAS E INGRESOS NO OBJETO DE IMPUESTO A LA RENTA	805	-	0.00	
	OTROS PASIVOS NO CORRIENTES POR BENEFICIOS A EMPLEADOS		575	+	0.00	(+) GASTOS NO DEDUCIBLES LOCALES	806	+	28147.49	
PROVISIONES NO CORRIENTES	POR GARANTÍAS		576	+	0.00	(+) GASTOS NO DEDUCIBLES DEL EXTERIOR	807	+	0.00	
	POR DESMANTELAMIENTO		577	+	0.00	(+) GASTOS INCURRIDOS PARA GENERAR INGRESOS EXENTOS Y GASTOS ATRIBUIDOS A INGRESOS NO OBJETO DE IMPUESTO A LA RENTA	808	+	0.00	
	POR CONTRATOS ONEROSOS		578	+	0.00	(+) PARTICIPACIÓN TRABAJADORES ATRIBUIBLE A INGRESOS EXENTOS Y NO OBJETO DE IMPUESTO A LA RENTA	809	+	0.00	
	POR REESTRUCTURACIONES DE NEGOCIOS		579	+	0.00	Fórmula {(804*15%) + [(805-808)*15%]}	810	-	245094.30	
	POR REEMBOLSOS A CLIENTES		580	+	0.00	(-) DEDUCCIONES ADICIONALES	811	+	0.00	
	POR LITIGIOS		581	+	0.00	(+) AJUSTE POR PRECIOS DE TRANSFERENCIA	812	-	0.00	
						(-) INGRESOS SUJETOS A IMPUESTO A LA RENTA ÚNICO	813	-	0.00	
						(+) COSTOS Y GASTOS DEDUCIBLES INCURRIDOS PARA GENERAR INGRESOS SUJETOS A IMPUESTO A LA RENTA ÚNICO	813	+	0.00	

En la columna "Valor no deducible" registre la porción del monto declarado en las columnas "costo" y "gasto" considerada como no deducible para el cálculo del Impuesto a la Renta.



La presente información reposa en la base de datos del SRI, conforme la declaración realizada por el contribuyente

CÓDIGO VERIFICADOR

NÚMERO SERIAL

FECHA RECAUDACIÓN

Página

SRIDEC2016008939868

871244020057

09/04/2016

8

PROVISIONES NO CORRIENTES	POR PASIVOS CONTINGENTES ASUMIDOS EN UNA COMBINACIÓN DE NEGOCIOS			GENERACIÓN / REVERSIÓN DE DIFERENCIAS TEMPORARIAS (IMPUESTOS DIFERIDOS)										
	OTRAS						GENERACIÓN		REVERSIÓN					
PASIVOS POR INGRESOS DIFERIDOS	ANTICIPOS DE CLIENTES	584	+	0.00	POR VALOR NETO REALIZABLE DE INVENTARIOS			814	+	0.00	815	-	0.00	
	SUBVENCIONES DEL GOBIERNO	585	+	0.00	POR PÉRDIDAS ESPERADAS EN CONTRATOS DE CONSTRUCCIÓN			816	+	0.00	817	-	0.00	
	OTROS	586	+	0.00	POR COSTOS ESTIMADOS DE DESMANTELAMIENTO			818	+	0.00	819	-	0.00	
OTROS PASIVOS NO CORRIENTES	TRANSFERENCIAS CASA MATRIZ Y SUCURSALES (del exterior)	587	+	0.00	POR DETERIOROS DEL VALOR DE PROPIEDADES, PLANTA Y EQUIPO			820	+	0.00	821	-	0.00	
	OTROS	588	+	0.00	POR PROVISIONES (DIFERENTES DE CUENTAS INCOBRABLES, DESMANTELAMIENTO, DESAHUCIO Y JUBILACIÓN PATRONAL)			822	+	0.00	823	-	0.00	
TOTAL PASIVOS NO CORRIENTES		589	=	203013.49	POR MEDICIONES DE ACTIVOS NO CORRIENTES MANTENIDOS PARA LA VENTA			824	+	0.00	825	-	0.00	
TOTAL DEL PASIVO		599	=	1153951.46	POR MEDICIONES DE ACTIVOS BIOLÓGICOS AL VALOR RAZONABLE MENOS COSTOS DE VENTA			826	-	0.00	827	+	0.00	
TOTAL DE INTERESES IMPLÍCITOS NO DEVENGADOS (FUTUROS GASTOS FINANCIEROS EN EL ESTADO DE RESULTADOS) POR ACUERDOS QUE CONSTITUYEN EFECTIVAMENTE UNA TRANSACCIÓN FINANCIERA O PAGO DIFERIDO (INFORMATIVO)		591	=	0.00	INGRESOS			828	+	0.00	829	-	0.00	
PASIVOS INCURRIDOS EN FIDEICOMISOS MERCANTILES O ENCARGOS FIDUCIARIOS DONDE EL CONTRIBUYENTE ES CONSTITUYENTE O APORTANTE (INFORMATIVO)		592	=	0.00	PERDIDAS, COSTOS Y GASTOS									
PATRIMONIO					AMORTIZACIÓN PÉRDIDAS TRIBUTARIAS DE AÑOS ANTERIORES						831	-	0.00	
CAPITAL SUSCRITO Y/O ASIGNADO		601	+	800.00	POR OTRAS DIFERENCIAS TEMPORARIAS			832	+/-	0.00	833	+/-	0.00	
(-) CAP.SUSC. NO PAGADO, ACCIONES EN TESORERÍA		602	-	0.00	UTILIDAD GRAVABLE						835	=	0.00	
APORTES DE SOCIOS, ACCIONISTAS, PARTÍCIPES, FUNDADORES, CONSTITUYENTES, BENEFICIARIOS U OTROS TITULARES DE DERECHOS REPRESENTATIVOS DE CAPITAL PARA FUTURA CAPITALIZACIÓN		603	+	0.00	PÉRDIDA SUJETA A AMORTIZACIÓN EN PERÍODOS SIGUIENTES						839	=	41621.98	
RESERVA LEGAL		604	+	800.00	¿CONTRIBUYENTE DECLARANTE TIENE FINES DE LUCRO Y ES ADMINISTRADOR U OPERADOR DE ZEDE?						840			
RESERVAS	RESERVA FACULTATIVA	605	+	0.00	¿CUMPLE EL DEBER DE INFORMAR SOBRE LA COMPOSICIÓN SOCIETARIA?						841			
	OTRAS	606	+	0.00	INFORMACIÓN RELACIONADA CON EL DEBER DE INFORMAR LA COMPOSICIÓN SOCIETARIA A LA ADMINISTRACIÓN TRIBUTARIA (ANEXO DE ACCIONISTAS - APS)						842		0.00	
						PORCIÓN DE LA COMPOSICIÓN SOCIETARIA NO INFORMADA (dentro de los plazos establecidos)						843		0.00
RESULTADOS ACUMULADOS	RESERVA DE CAPITAL	607	+	0.00	UTILIDAD A REINVERTIR Y CAPITALIZAR Sujeta legalmente a reducción de la tarifa						844		0.00	
	RESERVA POR DONACIONES	608	+	0.00	SALDO UTILIDAD GRAVABLE					835-844	845		0.00	
	RESERVA POR VALUACIÓN (PROCEDENTE DE LA APLICACIÓN DE NORMAS ECUATORIANAS DE CONTABILIDAD - NEC)	609	+	0.00	TOTAL IMPUESTO CAUSADO						849	=	0.00	
	SUPERÁVIT POR REVALUACIÓN DE INVERSIONES (PROCEDENTE DE LA APLICACIÓN DE NORMAS ECUATORIANAS DE CONTABILIDAD - NEC)	610	+	0.00	(-) ANTICIPO DETERMINADO CORRESPONDIENTE AL EJERCICIO FISCAL DECLARADO						851	-	0.00	
	UTILIDADES ACUMULADAS DE EJERCICIOS ANTERIORES	611	+	257634.13	(=) IMPUESTO A LA RENTA CAUSADO MAYOR AL ANTICIPO DETERMINADO						852	=	0.00	
	(-) PÉRDIDAS ACUMULADAS DE EJERCICIOS ANTERIORES	612	-	0.00	(=) CRÉDITO TRIBUTARIO GENERADO POR ANTICIPO (Aplica para Ejercicios Anteriores al 2010)						853	=	0.00	
	RESULTADOS ACUMULADOS POR ADOPCIÓN POR PRIMERA VEZ DE LAS NIIF	613	+/-	0.00	(+) SALDO DEL ANTICIPO PENDIENTE DE PAGO						854	+	0.00	
	UTILIDAD DEL EJERCICIO	614	+	206264.51	(-) RETENCIONES EN LA FUENTE QUE LE REALIZARON EN EL EJERCICIO FISCAL						855	-	12920.87	
(-) PÉRDIDA DEL EJERCICIO	615	-	0.00	(-) RETENCIONES POR DIVIDENDOS ANTICIPADOS						856	-	0.00		
OTROS RESULTADOS INTEGRALES ACUMULADOS	SUPERÁVIT DE REVALUACIÓN ACUMULADO	PROPIEDADES, PLANTA Y EQUIPO	616	+	0.00	(-) RETENCIONES POR INGRESOS PROVENIENTES DEL EXTERIOR CON DERECHO A CRÉDITO TRIBUTARIO						857	-	0.00
		ACTIVOS INTANGIBLES	617	+	0.00	(-) ANTICIPO DE IMPUESTO A LA RENTA PAGADO POR ESPECTÁCULOS PÚBLICOS						858	-	0.00
		OTROS	618	+	0.00	(-) CRÉDITO TRIBUTARIO DE AÑOS ANTERIORES						859	-	16232.56
	GANANCIAS Y PÉRDIDAS ACUMULADAS POR INVERSIONES EN INSTRUMENTOS DE PATRIMONIO MEDIDOS A VALOR RAZONABLE CON CAMBIOS EN OTRO RESULTADO INTEGRAL	619	+/-	0.00	(-) CRÉDITO TRIBUTARIO GENERADO POR IMPUESTO A LA SALIDA DE DIVISAS						860	-	4163.25	
	GANANCIAS Y PÉRDIDAS ACUMULADAS POR LA CONVERSIÓN DE ESTADOS FINANCIEROS DE UN NEGOCIO EN EL EXTRANJERO	620	+/-	0.00	GENERADO EN EJERCICIOS FISCALES ANTERIORES						861	-	0.00	



La presente información reposa en la base de datos del SRI, conforme la declaración realizada por el contribuyente

CÓDIGO VERIFICADOR

NÚMERO SERIAL

FECHA RECAUDACIÓN

Página

SRIDEC2016008939868

871244020057

09/04/2016

9

	GANANCIAS Y PÉRDIDAS ACTUARIALES ACUMULADAS	621	+/-	0.00	(-) EXONERACIÓN Y CRÉDITO TRIBUTARIO POR LEYES ESPECIALES	862	-	0.00	
OTROS RESULTADOS INTEGRALES ACUMULADOS	LA PARTE EFECTIVA DE LAS GANANCIAS Y PÉRDIDAS DE LOS INSTRUMENTOS DE COBERTURA EN UNA COBERTURA DE FLUJOS DE EFECTIVO	622	+/-	0.00	SUBTOTAL IMPUESTO A PAGAR	865	=	0.00	
	OTROS	623	+/-	0.00	SUBTOTAL SALDO A FAVOR	866	=	33316.68	
TOTAL PATRIMONIO		698	=	465498.64	(+) IMPUESTO A LA RENTA ÚNICO (A partir del ejercicio 2015 registre la sumatoria de los valores pagados mensualmente por concepto de impuesto único)	867	+	0.00	
TOTAL PASIVO Y PATRIMONIO		699	=	1619450.10	(-) CRÉDITO TRIBUTARIO PARA LA LIQUIDACIÓN DEL IMPUESTO A LA RENTA ÚNICO (A partir del ejercicio 2015 casilla informativa)	868	-	0.00	
DIVIDENDOS DECLARADOS (DISTRIBUIDOS) A FAVOR DE TITULARES DE DERECHOS REPRESENTATIVOS DE CAPITAL EN EL EJERCICIO FISCAL (INFORMATIVO)	624	=	0.00	IMPUESTO A LA RENTA A PAGAR	869	=	0.00		
DIVIDENDOS PAGADOS (LIQUIDADOS) A TITULARES DE DERECHOS REPRESENTATIVOS DE CAPITAL EN EL EJERCICIO FISCAL (INFORMATIVO)	625	=	0.00	SALDO A FAVOR CONTRIBUYENTE	870	=	33316.68		
					ANTICIPO CALCULADO PRÓXIMO AÑO SIN EXONERACIONES NI REBAJAS	871	+	16253.00	
					(-) EXONERACIONES Y REBAJAS AL ANTICIPO	872	-	16253.00	
					(+) OTROS CONCEPTOS	873	+	0.00	
					ANTICIPO DETERMINADO PRÓXIMO AÑO 874+875+876	879	=	0.00	
					PRIMERA CUOTA	874	+	0.00	
					SEGUNDA CUOTA	875	+	0.00	
					SALDO A LIQUIDARSE EN DECLARACIÓN PRÓXIMO AÑO	876	+	0.00	
					GANANCIAS Y PÉRDIDAS POR REVALUACIONES	PROPIEDADES, PLANTA Y EQUIPO	880	=	0.00
						ACTIVOS INTANGIBLES	881	=	0.00
						OTROS	882	=	0.00
					GANANCIAS Y PÉRDIDAS POR INVERSIONES EN INSTRUMENTOS DE PATRIMONIO MEDIDOS A VALOR RAZONABLE CON CAMBIOS EN OTRO RESULTADO INTEGRAL	883	=	0.00	
					GANANCIAS Y PÉRDIDAS POR LA CONVERSIÓN DE ESTADOS FINANCIEROS DE UN NEGOCIO EN EL EXTRANJERO	884	=	0.00	
					GANANCIAS Y PÉRDIDAS ACTUARIALES	885	=	0.00	
					LA PARTE EFECTIVA DE LAS GANANCIAS Y PÉRDIDAS DE LOS INSTRUMENTOS DE COBERTURA EN UNA COBERTURA DE FLUJOS DE EFECTIVO	886	=	0.00	
					OTROS	887	=	0.00	
					GASTO (INGRESO) POR IMPUESTO A LA RENTA DEL PERIODO (INFORMATIVO)	GASTO (INGRESO) POR IMPUESTO A LA RENTA CORRIENTE	888	+/-	0.00
						GASTO (INGRESO) POR IMPUESTO A LA RENTA DIFERIDO	889	+/-	0.00
					PAGO PREVIO (Informativo)	890		0.00	
					DETALLE DE IMPUTACIÓN AL PAGO (Para declaraciones sustitutivas)				
					INTERÉS	897		0.00	
					IMPUESTO	898		0.00	
					MULTA	899		0.00	
VALORES A PAGAR Y FORMA DE PAGO (luego de imputación al pago en declaraciones sustitutivas)									
	TOTAL IMPUESTO A PAGAR					869-898	902	+	0.00
	INTERÉS POR MORA						903	+	0.00
	MULTA						904	+	0.00
	TOTAL PAGADO						999	=	0.00



La presente información reposa en la base de datos del SRI, conforme la declaración realizada por el contribuyente

CÓDIGO VERIFICADOR

NÚMERO SERIAL

FECHA RECAUDACIÓN

Página


SRIDEC2016008939868

871244020057

09/04/2016

10

MEDIANTE CHEQUE, DÉBITO BANCARIO, EFECTIVO U OTRAS FORMAS DE PAGO												905	USD	0.00			
MEDIANTE COMPENSACIONES												906	USD	0.00			
MEDIANTE NOTAS DE CRÉDITO												907	USD	0.00			
MEDIANTE TÍTULOS DEL BANCO CENTRAL (TBC)												925	USD	0.00			
DETALLE DE NOTAS DE CRÉDITO CARTULARES						DETALLE DE NOTAS DE CRÉDITO DESMATERIALIZADAS			DETALLE DE COMPENSACIONES				TÍTULOS DEL BANCO CENTRAL (TBC)				
908	N/C No	910	N/C No	912	N/C No	916	Resol No.	918	Resol No.								
909	USD	0.00	911	USD	0.00	913	USD	0.00	917	USD	0.00	919	USD	0.00	920	USD	0.00
DECLARO QUE LOS DATOS PROPORCIONADOS EN ESTE DOCUMENTO SON EXACTOS Y VERDADEROS, POR LO QUE ASUMO LA RESPONSABILIDAD LEGAL QUE DE ELLA SE DERIVEN (Art. 101 de la L.R.T.I.)																	
198	Cédula de Identidad o No. de Pasaporte			1803928793	199	RUC No.		1802171189001									

	La presente información reposa en la base de datos del SRI, conforme la declaración realizada por el contribuyente			
	CÓDIGO VERIFICADOR	NÚMERO SERIAL	FECHA RECAUDACIÓN	Página
	SRIDEC2016008939868	871244020057	09/04/2016	11



DECLARACIÓN DEL IMPUESTO A LA RENTA Y PRESENTACIÓN DE ESTADOS FINANCIEROS FORMULARIO ÚNICO DE SOCIEDADES Y ESTABLECIMIENTOS PERMANENTES



SUPERINTENDENCIA DE
COMPAÑÍAS, VALORES Y SEGUROS

FORMULARIO 101
RESOLUCIÓN N° NAC-DGERCGC17-00000103

No. 133926356

100 IDENTIFICACIÓN DE LA DECLARACIÓN

102	AÑO	2016	104	No. DE FORMULARIO QUE SUSTITUYE	133295527
-----	-----	------	-----	---------------------------------	-----------

200 IDENTIFICACIÓN DEL SUJETO PASIVO

201	RUC	1891745717001	202	RAZÓN O DENOMINACIÓN SOCIAL	MIVILTECH SOLUCIONES INDUSTRIALES S.A	203	EXPEDIENTE	7401801
-----	-----	---------------	-----	-----------------------------	---------------------------------------	-----	------------	---------

OPERACIONES CON PARTES RELACIONADAS LOCALES Y/O DEL EXTERIOR

CON PARTES RELACIONADAS LOCALES	OPERACIONES DE ACTIVO	003	+	0.00	CON PARTES RELACIONADAS EN JURISDICCIÓNES DE MENOR IMPOSICIÓN Y RÉGIMENES FISCALES PREFERENTES	OPERACIONES DE ACTIVO	008	+	0.00	CON PARTES RELACIONADAS EN OTROS RÉGIMENES DEL EXTERIOR	OPERACIONES DE ACTIVO	013	+	0.00
	OPERACIONES DE PASIVO	004	+	0.00		OPERACIONES DE PASIVO	009	+	0.00		OPERACIONES DE PASIVO	014	+	0.00
	OPERACIONES DE INGRESO	005	+	0.00		OPERACIONES DE INGRESO	010	+	0.00		OPERACIONES DE INGRESO	015	+	0.00
	OPERACIONES DE GASTO	006	+	0.00		OPERACIONES DE GASTO	011	+	0.00		OPERACIONES DE GASTO	016	+	0.00
	OPERACIONES DE REGALÍAS, SERVICIOS TÉCNICOS, ADMINISTRATIVOS, DE CONSULTORÍA Y SIMILARES	007	+	0.00		OPERACIONES DE REGALÍAS, SERVICIOS TÉCNICOS, ADMINISTRATIVOS, DE CONSULTORÍA Y SIMILARES	012	+	0.00		OPERACIONES DE REGALÍAS, SERVICIOS TÉCNICOS, ADMINISTRATIVOS, DE CONSULTORÍA Y SIMILARES	017	+	0.00

TOTAL OPERACIONES CON PARTES RELACIONADAS	029	=	0.00
--	------------	----------	------

¿SUJETO PASIVO EXENTO DE APLICACIÓN DEL RÉGIMEN DE PRECIOS DE TRANSFERENCIA?	030	=	N/A
---	------------	----------	-----

ESTADO DE SITUACIÓN FINANCIERA				ESTADO DEL RESULTADO INTEGRAL				VALOR EXENTO / NO OBJETO (A efectos de la Conciliación Tributaria)						
ACTIVO				INGRESOS										
ACTIVOS CORRIENTES				TOTAL INGRESOS										
EFECTIVO Y EQUIVALENTES AL EFECTIVO		311	+	17581.53	INGRESOS DE ACTIVIDADES ORDINARIAS	VENTAS NETAS LOCALES DE BIENES	GRAVADAS CON TARIFA DIFERENTE DE 0% DE IVA	6001	+	1675070.16	6002	+	0.00	
CUENTAS Y DOCUMENTOS POR COBRAR CORRIENTES	RELACIONADAS	LOCALES	312	+		316647.86	PRESTACIONES LOCALES DE SERVICIOS	GRAVADAS CON TARIFA 0% DE IVA O EXENTAS DE IVA	6003	+	0.00	6004	+	0.00
		DEL EXTERIOR	313	+		0.00		GRAVADAS CON TARIFA DIFERENTE DE 0% DE IVA	6005	+	0.00	6006	+	0.00
		(-) DETERIORO ACUMULADO DEL VALOR DE CUENTAS Y DOCUMENTOS POR COBRAR COMERCIALES POR INCOBRABILIDAD (PROVISIONES PARA CRÉDITOS INCOBRABLES)		314		-	76611.48	GRAVADAS CON TARIFA 0% DE IVA O EXENTAS DE IVA	6007	+	0.00	6008	+	0.00
	NO RELACIONADAS	LOCALES	315	+		168776.05	EXPORTACIONES NETAS	DE BIENES	6009	+	0.00	6010	+	0.00
		DEL EXTERIOR	316	+		0.00		DE SERVICIOS	6011	+	0.00	6012	+	0.00
		(-) DETERIORO ACUMULADO DEL VALOR DE CUENTAS Y DOCUMENTOS POR COBRAR COMERCIALES POR INCOBRABILIDAD (PROVISIONES PARA CRÉDITOS INCOBRABLES)		317		-	0.00	POR PRESTACIÓN DE SERVICIOS DE CONSTRUCCIÓN	6013	+	0.00	6014	+	0.00
OTRAS CUENTAS Y DOCUMENTOS POR COBRAR CORRIENTES	A ACCIONISTAS, SOCIOS, PARTICIPES, BENEFICIARIOS U OTROS TITULARES DE DERECHOS REPRESENTATIVOS DE CAPITAL	LOCALES	318	+		0.00	OBTENIDOS BAJO LA MODALIDAD DE COMISIONES O SIMILARES (RELACIONES DE AGENCIA)	6015	+	0.00	6016	+	0.00	
		DEL EXTERIOR	319	+		0.00	OBTENIDOS POR ARRENDAMIENTOS OPERATIVOS	6017	+	0.00	6018	+	0.00	



La presente información reposa en la base de datos del SRI, conforme la declaración realizada por el contribuyente

CÓDIGO VERIFICADOR	NÚMERO SERIAL	FECHA RECAUDACIÓN	Página
SRIDEC2017019535989	871429367850	19/04/2017	1

CUENTAS Y DOCUMENTOS POR COBRAR CORRIENTES	DIVIDENDOS POR COBRAR	EN EFECTIVO	320	+	0.00	OTROS INGRESOS	POR REGALÍAS Y OTRAS CESIONES DE DERECHOS	A RESIDENTES O ESTABLECIDAS EN ECUADOR	6019	+	0.00	6020	+	0.00
		EN ACTIVOS DIFERENTES DEL EFECTIVO	321	+	0.00			A NO RESIDENTES NI ESTABLECIDAS EN ECUADOR	6021	+	0.00	6022	+	0.00
	OTRAS RELACIONADAS	LOCALES	322	+	0.00		POR DIVIDENDOS	PROCEDENTES DE SOCIEDADES RESIDENTES O ESTABLECIDAS EN ECUADOR	6023	+	0.00	6024	+	0.00
		DEL EXTERIOR	323	+	0.00			PROCEDENTES DE SOCIEDADES NO RESIDENTES NI ESTABLECIDAS EN ECUADOR	6025	+	0.00	6026	+	0.00
	OTRAS CUENTAS Y DOCUMENTOS POR COBRAR CORRIENTES	(-) DETERIORO ACUMULADO DEL VALOR DE OTRAS CUENTAS Y DOCUMENTOS POR COBRAR POR INCOBRABILIDAD (PROVISIONES PARA CRÉDITOS INCOBRABLES)		324	-		0.00	GANANCIAS NETAS POR MEDICIONES DE ACTIVOS BIOLÓGICOS A VALOR RAZONABLE MENOS COSTOS DE VENTA	6027	+	0.00	6028	+	0.00
		OTRAS NO RELACIONADAS	LOCALES	325	+		82728.19	GANANCIAS NETAS POR MEDICIÓN DE PROPIEDADES DE INVERSIÓN A VALOR RAZONABLE	6029	+	0.00	6030	+	0.00
			DEL EXTERIOR	326	+		0.00	GANANCIAS NETAS POR MEDICIÓN DE INSTRUMENTOS FINANCIEROS A VALOR RAZONABLE	6031	+	0.00	6032	+	0.00
		(-) DETERIORO ACUMULADO DEL VALOR DE OTRAS CUENTAS Y DOCUMENTOS POR COBRAR POR INCOBRABILIDAD (PROVISIONES PARA CRÉDITOS INCOBRABLES)		327	-		0.00	GANANCIAS NETAS POR DIFERENCIAS DE CAMBIOS	6033	+	0.00	6034	+	0.00
	OTROS ACTIVOS FINANCIEROS CORRIENTES	A COSTO AMORTIZADO		328	+		0.00	UTILIDAD EN VENTA DE PROPIEDADES, PLANTA Y EQUIPO	6035	+	0.00	6036	+	0.00
		(-) DETERIORO ACUMULADO DEL VALOR DE OTROS ACTIVOS FINANCIEROS CORRIENTES MEDIDOS A COSTO AMORTIZADO (PROVISIONES PARA CRÉDITOS INCOBRABLES)		329	-		0.00	UTILIDAD EN LA ENAJENACIÓN DE DERECHOS REPRESENTATIVOS DE CAPITAL	6037	+	0.00	6038	+	0.00
A VALOR RAZONABLE		330	+	0.00	INGRESOS DEVENGADOS POR SUBVENCIONES DEL GOBIERNO Y OTRAS AYUDAS GUBERNAMENTALES	6039	+	0.00	6040	+	0.00			
PORCIÓN CORRIENTE DE ARRENDAMIENTOS FINANCIEROS POR COBRAR	RELACIONADAS	331	+	0.00	GANANCIAS NETAS POR REVERSIONES DE DETERIORO EN EL VALOR	DE ACTIVOS FINANCIEROS (REVERSIÓN DE PROVISIONES PARA CRÉDITOS INCOBRABLES)	6041	+	0.00	6042	+	0.00		
	NO RELACIONADAS	332	+	0.00		DE INVENTARIOS	6043	+	0.00	6044	+	0.00		
IMPORTE BRUTO ADEUDADO POR LOS CLIENTES POR EL TRABAJO EJECUTADO EN CONTRATOS DE CONSTRUCCIÓN	RELACIONADAS	333	+	0.00		DE ACTIVOS NO CORRIENTES MANTENIDOS PARA LA VENTA	6045	+	0.00	6046	+	0.00		
	NO RELACIONADAS	334	+	0.00		DE ACTIVOS BIOLÓGICOS	6047	+	0.00	6048	+	0.00		
ACTIVOS POR IMPUESTOS CORRIENTES	CRÉDITO TRIBUTARIO A FAVOR DEL SUJETO PASIVO (ISD)		335	+		4163.25	DE PROPIEDADES, PLANTA Y EQUIPO	6049	+	0.00	6050	+	0.00	
	CRÉDITO TRIBUTARIO A FAVOR DEL SUJETO PASIVO (IVA)		336	+		0.00	DE ACTIVOS INTANGIBLES	6051	+	0.00	6052	+	0.00	
	CRÉDITO TRIBUTARIO A FAVOR DEL SUJETO PASIVO (IMPUESTO A LA RENTA)		337	+		14393.76	DE PROPIEDADES DE INVERSIÓN	6053	+	0.00	6054	+	0.00	
	OTROS		338	+		36201.26	DE ACTIVOS DE EXPLORACIÓN, EVALUACIÓN Y EXPLOTACIÓN DE RECURSOS MINERALES	6055	+	0.00	6056	+	0.00	
INVENTARIOS	MERCADERÍAS EN TRÁNSITO		339	+		146339.50	DE INVERSIONES NO CORRIENTES	6057	+	0.00	6058	+	0.00	
	INVENTARIO DE MATERIA PRIMA (NO PARA LA CONSTRUCCIÓN)		340	+		97111.10	OTRAS	6059	+	0.00	6060	+	0.00	
	INVENTARIO DE PRODUCTOS EN PROCESO (EXCLUYENDO OBRAS/INMUEBLES EN CONSTRUCCIÓN PARA LA VENTA)		341	+	0.00	GANANCIAS NETAS POR REVERSIONES DE PROVISIONES	POR GARANTÍAS	6061	+	0.00	6062	+	0.00	
	INVENTARIO DE PROD. TERM. Y MERCAD. EN ALMACÉN (EXCLUYENDO OBRAS/INMUEBLES TERMINADOS PARA LA VENTA)		342	+	539618.66		POR DESMANTELAMIENTOS	6063	+	0.00	6064	+	0.00	
	INVENTARIO DE SUMINISTROS, HERRAMIENTAS, REPUESTOS Y MATERIALES (NO PARA LA CONSTRUCCIÓN)		343	+	0.00		POR CONTRATOS ONEROSOS	6065	+	0.00	6066	+	0.00	
	INVENTARIO DE MATERIA PRIMA, SUMINISTROS Y MATERIALES PARA LA CONSTRUCCIÓN		344	+	0.00		POR REESTRUCTURACIONES DE NEGOCIOS	6067	+	0.00	6068	+	0.00	
	INVENTARIO DE OBRAS/INMUEBLES EN CONSTRUCCIÓN PARA LA VENTA		345	+	0.00		POR REEMBOLSOS A CLIENTES	6069	+	0.00	6070	+	0.00	
	INVENTARIO DE OBRAS/INMUEBLES TERMINADOS PARA LA VENTA		346	+	0.00		POR LITIGIOS	6071	+	0.00	6072	+	0.00	
	(-) DETERIORO ACUMULADO DEL VALOR DE INVENTARIOS POR AJUSTE AL VALOR NETO REALIZABLE		347	-	0.00		POR PASIVOS CONTINGENTES ASUMIDOS EN UNA COMBINACIÓN DE NEGOCIOS	6073	+	0.00	6074	+	0.00	
ACTIVOS NO CORRIENTES MANTENIDOS PARA LA VENTA	COSTO		348	+	0.00		OTRAS	6075	+	0.00	6076	+	0.00	
	(-) DETERIORO ACUMULADO DEL VALOR DE ACTIVOS NO CORRIENTES MANTENIDOS PARA LA VENTA		349	-	0.00		GANANCIAS NETAS POR REVERSIONES DE PASIVOS POR BENEFICIOS A LOS EMPLEADOS	JUBILACIÓN PATRONAL Y DESAHUCIO	6077	+	0.00	6078	+	0.00
ACTIVOS BIOLÓGICOS	PLANTAS VIVAS Y FRUTOS EN CRECIMIENTO	A COSTO	350	+	0.00	OTROS		6079	+	0.00	6080	+	0.00	



La presente información reposa en la base de datos del SRI, conforme la declaración realizada por el contribuyente

CÓDIGO VERIFICADOR

SRIDEC2017019535989

NÚMERO SERIAL

871429367850

FECHA RECAUDACIÓN

19/04/2017

Página

2

ACTIVOS BIOLÓGICOS	PLANTAS VIVAS Y FRUTOS EN CRECIMIENTO	(-) DETERIORO ACUMULADO DEL VALOR DE ACTIVOS BIOLÓGICOS MEDIDOS A COSTO	351	-	0.00	OTROS INGRESOS	RENTAS EXENTAS PROVENIENTES DE DONACIONES Y APORTACIONES (PARA USO DE INSTITUCIONES DE CARÁCTER PRIVADO SIN FINES DE LUCRO)	DE RECURSOS PÚBLICOS		6081	+	0.00	6082	+	0.00	
		A VALOR RAZONABLE MENOS LOS COSTOS DE VENTA	352	+	0.00			DE OTRAS LOCALES		6083	+	0.00	6084	+	0.00	
	ANIMALES VIVOS	A COSTO	353	+	0.00			DEL EXTERIOR		6085	+	0.00	6086	+	0.00	
		(-) DETERIORO ACUMULADO DEL VALOR DE ACTIVOS BIOLÓGICOS MEDIDOS A COSTO	354	-	0.00			POR REEMBOLSOS DE SEGUROS	POR LUCRO CESANTE		6087	+	0.00	6088	+	0.00
		A VALOR RAZONABLE MENOS LOS COSTOS DE VENTA	355	+	0.00				OTROS		6089	+	0.00	6090	+	0.00
GASTOS PAGADOS POR ANTICIPADO (PREPAGADOS)	PROPAGANDA Y PUBLICIDAD PREPAGADA		356	+	0.00	PROVENIENTES DEL EXTERIOR		6091	+	0.00	6092	+	0.00			
	ARRENDAMIENTOS OPERATIVOS PAGADOS POR ANTICIPADO		357	+	0.00	OTROS		6093	+	24030.14	6094	+	0.00			
	PRIMAS DE SEGURO PAGADAS POR ANTICIPADO		358	+	0.00	ARRENDAMIENTO MERCANTIL	RELACIONADAS	LOCAL	6095	+	0.00	6096	+	0.00		
	OTROS		359	+	0.00			DEL EXTERIOR	6097	+	0.00	6098	+	0.00		
OTROS ACTIVOS CORRIENTES		360	+	0.00	NO RELACIONADAS	LOCAL	DEL EXTERIOR	6099	+	0.00	6100	+	0.00			
TOTAL ACTIVOS CORRIENTES		361	=	1346949.68			DEL EXTERIOR	6101	+	0.00	6102	+	0.00			
ACTIVOS NO CORRIENTES						COSTOS DE TRANSACCIÓN (COMISIONES BANCARIAS, HONORARIOS, TASAS, ENTRE OTROS)	RELACIONADAS	LOCAL	6103	+	0.00	6104	+	0.00		
PROPIEDADES, PLANTA Y EQUIPO	TERRENOS	COSTO HISTÓRICO ANTES DE REEXPRESIONES O REVALUACIONES	362	+	0.00			NO RELACIONADAS	LOCAL	6107	+	0.00	6108	+	0.00	
		AJUSTE ACUMULADO POR REEXPRESIONES O REVALUACIONES	363	+	0.00	DEL EXTERIOR	6109		+	0.00	6110	+	0.00			
	EDIFICIOS Y OTROS INMUEBLES (EXCEPTO TERRENOS)	COSTO HISTÓRICO ANTES DE REEXPRESIONES O REVALUACIONES	364	+	0.00	RELACIONADAS	LOCAL	6111	+	0.00	6112	+	0.00			
		AJUSTE ACUMULADO POR REEXPRESIONES O REVALUACIONES	365	+	0.00		DEL EXTERIOR	6113	+	0.00	6114	+	0.00			
	NAVES, AERONAVES, BARCAZAS Y SIMILARES	COSTO HISTÓRICO ANTES DE REEXPRESIONES O REVALUACIONES	366	+	0.00	NO RELACIONADAS	LOCAL	6115	+	0.00	6116	+	0.00			
		AJUSTE ACUMULADO POR REEXPRESIONES O REVALUACIONES	367	+	0.00		DEL EXTERIOR	6117	+	0.00	6118	+	0.00			
	MAQUINARIA, EQUIPO, INSTALACIONES Y ADECUACIONES	COSTO HISTÓRICO ANTES DE REEXPRESIONES O REVALUACIONES	368	+	256637.15	RELACIONADAS	LOCAL	6119	+	0.00	6120	+	0.00			
		AJUSTE ACUMULADO POR REEXPRESIONES O REVALUACIONES	369	+	0.00		DEL EXTERIOR	6121	+	0.00	6122	+	0.00			
	PLANTAS PRODUCTORAS (AGRICULTURA)	COSTO HISTÓRICO ANTES DE REEXPRESIONES O REVALUACIONES	370	+	0.00	NO RELACIONADAS	LOCAL	6123	+	0.00	6124	+	0.00			
		AJUSTE ACUMULADO POR REEXPRESIONES O REVALUACIONES	371	+	0.00		DEL EXTERIOR	6125	+	0.00	6126	+	0.00			
	CONSTRUCCIONES EN CURSO Y OTROS ACTIVOS EN TRÁNSITO		372	+	0.00	INTERESES IMPLÍCITOS DEVENGADOS POR ACUERDOS QUE CONSTITUYEN EFECTIVAMENTE UNA TRANSACCIÓN FINANCIERA O COBRO DIFERIDO		6127	+	0.00	6128	+	0.00			
	MUEBLES Y ENSERES		373	+	13838.79	OTROS		6129	+	10347.07	6130	+	0.00			
	EQUIPO DE COMPUTACIÓN		374	+	20258.92	GANANCIAS POR MEDICIÓN DE INVERSIONES EN ASOCIADAS Y NEGOCIOS CONJUNTOS AL MÉTODO DE LA PARTICIPACIÓN (VALOR PATRIMONIAL PROPORCIONAL)		6131	+	0.00	6132	+	0.00			
	VEHÍCULOS, EQUIPO DE TRANSPORTE Y CAMINERO MÓVIL		375	+	10787.50	OTROS		6133	+	0.00	6134	+	0.00			
	PROPIEDADES, PLANTA Y EQUIPO POR CONTRATOS DE ARRENDAMIENTO FINANCIERO	TERRENOS	EDIFICIOS Y OTROS INMUEBLES (EXCEPTO TERRENOS)	376	+	0.00	GANANCIAS NETAS PROCEDENTES DE ACTIVIDADES DISCONTINUADAS		6135	+	0.00	6136	+	0.00		
NAVES, AERONAVES, BARCAZAS Y SIMILARES			377	+	0.00	TOTAL INGRESOS		6999	=	1709447.37	En la columna "Valor exento" registre la porción del monto declarado en la columna "total ingresos" considerada como exenta de Impuesto a la Renta.					
MAQUINARIA, EQUIPO, INSTALACIONES Y ADECUACIONES		378	+	0.00	VENTAS NETAS DE PROPIEDADES, PLANTA Y EQUIPO (INFORMATIVO)		6140	=	0.00							
EQUIPO DE COMPUTACIÓN		379	+	0.00	INGRESOS POR REEMBOLSO COMO INTERMEDIARIO (INFORMATIVO)		6141	=	0.00							
VEHÍCULOS, EQUIPO DE TRANSPORTE Y CAMINERO MÓVIL		380	+	0.00	DIVIDENDOS DECLARADOS (DISTRIBUIDOS) A FAVOR DEL CONTRIBUYENTE EN EL EJERCICIO FISCAL (INFORMATIVO)		6142	=	0.00							
OTROS		381	+	0.00	DIVIDENDOS COBRADOS (RECAUDADOS) POR EL CONTRIBUYENTE EN EL EJERCICIO FISCAL (INFORMATIVO)		6143	=	0.00							
OTROS	382	+	0.00													



La presente información reposa en la base de datos del SRI, conforme la declaración realizada por el contribuyente

CÓDIGO VERIFICADOR

SRIDEC2017019535989

NÚMERO SERIAL

871429367850

FECHA RECAUDACIÓN

19/04/2017

Página

3

PROPIEDADES, PLANTA Y EQUIPO	OTRAS PROPIEDADES, PLANTA Y EQUIPO		383	+	0.00	INGRESOS OBTENIDOS POR LAS ORGANIZACIONES PREVISTAS EN LA LEY DE ECONOMÍA POPULAR Y SOLIDARIA (INFORMATIVO)		UTILIDADES (INFORMATIVO)		6144	=	0.00								
	(-) DEPRECIACIÓN ACUMULADA DE PROPIEDADES, PLANTA Y EQUIPO	DEL COSTO HISTÓRICO ANTES DE REEXPRESIONES O REVALUACIONES	384	-	92633.88	EXCEDENTES (INFORMATIVO)		6145	=	0.00										
		DEL AJUSTE ACUMULADO POR REEXPRESIONES O REVALUACIONES	385	-	0.00	MONTO TOTAL FACTURADO POR COMISIONISTAS Y SIMILARES (RELACIONES DE AGENCIA) (INFORMATIVO)	CORRESPONDIENTE A LOS VALORES BRUTOS DE LOS BIENES O SERVICIOS VENDIDOS BAJO LA MODALIDAD DE COMISIONES O SIMILARES (INFORMATIVO)		6146	=	0.00									
	(-) DETERIORO ACUMULADO DEL VALOR DE PROPIEDADES, PLANTA Y EQUIPO	386	-	0.00	VALOR TOTAL CORRESPONDIENTE A LAS COMISIONES, DESCUENTOS, PRIMAS Y SIMILARES SOBRE LOS VALORES BRUTOS DE LOS BIENES O SERVICIOS VENDIDOS BAJO LA MODALIDAD DE COMISIONES O SIMILARES (INFORMATIVO)		6147	=	0.00											
ACTIVOS INTANGIBLES	PLUSVALÍA O GOODWILL (DERECHO DE LLAVE)		387	+	0.00	INGRESOS GENERADOS POR COMPAÑÍAS DE TRANSPORTE INTERNACIONAL POR SUS OPERACIONES HABITUALES DE TRANSPORTE (INFORMATIVO)		6148	=	0.00										
	MARCAS, PATENTES, LICENCIAS Y OTROS SIMILARES		388	+	0.00	INGRESOS GENERADOS EN FIDEICOMISOS MERCANTILES O ENCARGOS FIDUCIARIOS DONDE EL CONTRIBUYENTE ES CONSTITUYENTE O APORTANTE (INFORMATIVO)		6149	=	0.00										
	ADECUACIONES Y MEJORAS EN BIENES ARRENDADOS MEDIANTE ARRENDAMIENTO OPERATIVO		389	+	0.00	INGRESOS NO OBJETO DE IMPUESTO A LA RENTA		6150	=	0.00										
	DERECHOS EN ACUERDOS DE CONCESIÓN		390	+	0.00	INGRESOS OBTENIDOS EN DINERO ELECTRÓNICO (INFORMATIVO)		6151	=	0.00										
	OTROS		391	+	0.00	COSTOS Y GASTOS														
	(-) AMORTIZACIÓN ACUMULADA DE ACTIVOS INTANGIBLES		392	-	0.00	COSTO		GASTO		VALOR NO DEDUCIBLE (A efectos de la Conciliación Tributaria)										
	(-) DETERIORO ACUMULADO DE ACTIVOS INTANGIBLES		393	-	0.00															
PROPIEDADES DE INVERSIÓN	TERRENOS	A COSTO	394	+	0.00	COSTO DE VENTAS	INVENTARIO INICIAL DE BIENES NO PRODUCIDOS POR EL SUJETO PASIVO	7001	+	0.00										
		A VALOR RAZONABLE	395	+	0.00		COMPRAS NETAS LOCALES DE BIENES NO PRODUCIDOS POR EL SUJETO PASIVO	7004	+	0.00				7006	+	0.00				
							IMPORTACIONES DE BIENES NO PRODUCIDOS POR EL SUJETO PASIVO	7007	+	432381.64				7008	+	0.00	7009	+	0.00	
	EDIFICIOS	A COSTO	396	+	0.00		(-) INVENTARIO FINAL DE BIENES NO PRODUCIDOS POR EL SUJETO PASIVO	7010	-	0.00										
		A VALOR RAZONABLE	397	+	0.00		INVENTARIO INICIAL DE MATERIA PRIMA	7013	+	325699.74								7018	+	0.00
							COMPRAS NETAS LOCALES DE MATERIA PRIMA	7016	+	187665.99										
				IMPORTACIONES DE MATERIA PRIMA	7019	+	0.00	7021	+	0.00										
(-) DEPRECIACIÓN ACUMULADA DE PROPIEDADES DE INVERSIÓN		398	-	0.00	(-) INVENTARIO FINAL DE MATERIA PRIMA	7022	-	97111.10												
(-) DETERIORO ACUMULADO DEL VALOR DE PROPIEDADES DE INVERSIÓN		399	-	0.00	INVENTARIO INICIAL DE PRODUCTOS EN PROCESO	7025	+	0.00												
ACTIVOS BIOLÓGICOS	PLANTAS VIVAS Y FRUTOS EN CRECIMIENTO	A COSTO	400	+	0.00	(-) INVENTARIO FINAL DE PRODUCTOS EN PROCESO	7028	-					0.00							
		(-) DEPRECIACIÓN ACUMULADA DE ACTIVOS BIOLÓGICOS MEDIDOS A COSTO	401	-	0.00	INVENTARIO INICIAL PRODUCTOS TERMINADOS	7031	+					470010.77							
		(-) DETERIORO ACUMULADO DEL VALOR DE ACTIVOS BIOLÓGICOS MEDIDOS A COSTO	402	-	0.00	(-) INVENTARIO FINAL DE PRODUCTOS TERMINADOS	7034	-					539618.66							
	A VALOR RAZONABLE MENOS LOS COSTOS DE VENTA	403	+	0.00	(+ / -) AJUSTES	7037	+/-	0.00					7038					+/-	0.00	7039
	ANIMALES VIVOS	A COSTO	404	+	0.00	SUELDOS, SALARIOS Y DEMÁS REMUNERACIONES QUE CONSTITUYEN MATERIA GRAVADA DEL IESS	7040	+	121303.54	7041	+	156008.77	7042					+	0.00	
		(-) DEPRECIACIÓN ACUMULADA DE ACTIVOS BIOLÓGICOS MEDIDOS A COSTO	405	-	0.00	BENEFICIOS SOCIALES, INDEMNIZACIONES Y OTRAS REMUNERACIONES QUE NO CONSTITUYEN MATERIA GRAVADA DEL IESS	7043	+	18136.76	7044	+	18995.28	7045					+	0.00	
A VALOR RAZONABLE MENOS LOS COSTOS DE VENTA		407	+	0.00	APORTE A LA SEGURIDAD SOCIAL (INCLUYE FONDO DE RESERVA)	7046	+	21054.25	7047	+	29338.76	7048	+	0.00						
ACTIVOS PARA EXPLORACIÓN, EVALUACIÓN Y EXPLOTACIÓN DE RECURSOS MINERALES	TANGIBLES		408	+	0.00	GASTOS POR BENEFICIOS A LOS EMPLEADOS	HONORARIOS PROFESIONALES Y DIETAS	7049	+	0.00	7050	+	57869.24	7051	+	0.00				
	INTANGIBLES		409	+	0.00		HONORARIOS Y OTROS PAGOS A NO RESIDENTES POR SERVICIOS OCASIONALES	7052	+	0.00	7053	+	0.00	7054	+	0.00				
	(-) DEPRECIACIÓN / AMORTIZACIÓN ACUMULADA DE ACTIVOS PARA EXPLORACIÓN, EVALUACIÓN Y EXPLOTACIÓN		410	-	0.00		JUBILACIÓN PATRONAL	7055	+	0.00	7056	+	11843.51	7057	+	11843.51				
	(-) DETERIORO ACUMULADO DEL VALOR DE ACTIVOS PARA EXPLORACIÓN, EVALUACIÓN Y EXPLOTACIÓN		411	-	0.00		DESAHUCIO	7058	+	0.00	7059	+	2655.08	7060	+	2655.08				
							OTROS	7061	+	0.00	7062	+	0.00	7063	+	0.00				
INVERSIONES NO CORRIENTES	EN SUBSIDIARIAS	COSTO	412	+	0.00															
		AJUSTE ACUMULADO POR APLICACIÓN DEL MÉTODO DE LA PARTICIPACIÓN (VALOR PATRIMONIAL PROPORCIONAL)	413	+/-	0.00															

En la columna "Valor exento" registre la porción del monto declarado en la columna "total ingresos" considerada como exenta de Impuesto a la Renta.



La presente información reposa en la base de datos del SRI, conforme la declaración realizada por el contribuyente

CÓDIGO VERIFICADOR

NÚMERO SERIAL

FECHA RECAUDACIÓN

Página

SRIDEC2017019535989

871429367850

19/04/2017

4

INVERSIONES NO CORRIENTES	EN ASOCIADAS	COSTO	414	+	0.00	GASTOS POR DEPRECIACIONES	DEL COSTO HISTÓRICO DE PROPIEDADES, PLANTA Y EQUIPO	ACELERADA	7064	+	0.00	7065	+	0.00	7066	+	0.00
		AJUSTE ACUMULADO POR APLICACIÓN DEL MÉTODO DE LA PARTICIPACIÓN (VALOR PATRIMONIAL PROPORCIONAL)	415	+/-	0.00		NO ACCELERADA	7067	+	24538.90	7068	+	7723.25	7069	+	0.00	
	EN NEGOCIOS CONJUNTOS	COSTO	416	+	0.00		DEL COSTO HISTÓRICO DE PROPIEDADES DE INVERSIÓN	7070	+	0.00	7071	+	0.00	7072	+	0.00	
		AJUSTE ACUMULADO POR APLICACIÓN DEL MÉTODO DE LA PARTICIPACIÓN (VALOR PATRIMONIAL PROPORCIONAL)	417	+/-	0.00		DEL COSTO HISTÓRICO DE ACTIVOS PARA EXPLORACIÓN, EVALUACIÓN Y EXPLOTACIÓN DE RECURSOS MINERALES	7073	+	0.00	7074	+	0.00	7075	+	0.00	
	OTROS DERECHOS REPRESENTATIVOS DE CAPITAL EN SOCIEDADES QUE NO SON SUBSIDIARIAS, NI ASOCIADAS, NI NEGOCIOS CONJUNTOS	418	+	0.00	PROPIEDADES, PLANTA Y EQUIPO		7076	+	0.00	7077	+	0.00	7078	+	0.00		
(-) DETERIORO ACUMULADO DEL VALOR DE INVERSIONES NO CORRIENTES	419	-	0.00	PROPIEDADES DE INVERSIÓN	7079	+	0.00	7080	+	0.00	7081	+	0.00				
CUENTAS Y DOCUMENTOS POR COBRAR NO CORRIENTES	RELACIONADAS	LOCALES	420	+	0.00	DEL AJUSTE ACUMULADO POR REEXPRESIONES O REVALUACIONES	ACTIVOS PARA EXPLORACIÓN, EVALUACIÓN Y EXPLOTACIÓN DE RECURSOS MINERALES	7082	+	0.00	7083	+	0.00	7084	+	0.00	
		DEL EXTERIOR	421	+	0.00		OTROS	7085	+	0.00	7086	+	0.00	7087	+	0.00	
	(-) DETERIORO ACUMULADO DEL VALOR DE CUENTAS Y DOCUMENTOS POR COBRAR COMERCIALES POR INCOBRABILIDAD (PROVISIONES PARA CRÉDITOS INCOBRABLES)	422	-	0.00	DE ACTIVOS BIOLÓGICOS		7088	+	0.00	7089	+	0.00	7090	+	0.00		
	NO RELACIONADAS	LOCALES	423	+	0.00	OTRAS DEPRECIACIONES	7091	+	0.00	7092	+	0.00	7093	+	0.00		
		DEL EXTERIOR	424	+	0.00	DEL COSTO HISTÓRICO DE ACTIVOS INTANGIBLES	7094	+	0.00	7095	+	0.00	7096	+	0.00		
	(-) DETERIORO ACUMULADO DEL VALOR DE CUENTAS Y DOCUMENTOS POR COBRAR COMERCIALES POR INCOBRABILIDAD (PROVISIONES PARA CRÉDITOS INCOBRABLES)	425	-	0.00	DEL COSTO HISTÓRICO DE ACTIVOS PARA EXPLORACIÓN, EVALUACIÓN Y EXPLOTACIÓN DE RECURSOS MINERALES	7097	+	0.00	7098	+	0.00	7099	+	0.00			
	A ACCIONISTAS, SOCIOS, PARTICIPES, BENEFICIARIOS U OTROS TITULARES DE DERECHOS REPRESENTATIVOS DE CAPITAL	LOCALES	426	+	0.00	DEL AJUSTE ACUMULADO POR REEXPRESIONES O REVALUACIONES	ACTIVOS INTANGIBLES	7100	+	0.00	7101	+	0.00	7102	+	0.00	
		DEL EXTERIOR	427	+	0.00		ACTIVOS PARA EXPLORACIÓN, EVALUACIÓN Y EXPLOTACIÓN DE RECURSOS MINERALES	7103	+	0.00	7104	+	0.00	7105	+	0.00	
	(-) DETERIORO ACUMULADO DEL VALOR DE CUENTAS Y DOCUMENTOS POR COBRAR POR INCOBRABILIDAD (PROVISIONES PARA CRÉDITOS INCOBRABLES)	428	-	0.00	OTROS		7106	+	0.00	7107	+	0.00	7108	+	0.00		
	OTRAS RELACIONADAS	LOCALES	429	+	0.00	OTRAS AMORTIZACIONES	7109	+	0.00	7110	+	0.00	7111	+	0.00		
DEL EXTERIOR		430	+	0.00	DE ACTIVOS FINANCIEROS (PROVISIONES PARA CRÉDITOS INCOBRABLES)	7113	+	0.00	7114	+	0.00	7115	+	0.00			
(-) DETERIORO ACUMULADO DEL VALOR DE CUENTAS Y DOCUMENTOS POR COBRAR POR INCOBRABILIDAD (PROVISIONES PARA CRÉDITOS INCOBRABLES)	431	-	0.00	DE INVENTARIOS	7115	+	0.00	7116	+	0.00	7117	+	0.00				
OTRAS NO RELACIONADAS	LOCALES	432	+	0.00	PÉRDIDAS NETAS POR DETERIORO EN EL VALOR	DE ACTIVOS NO CORRIENTES MANTENIDOS PARA LA VENTA	7119	+	0.00	7120	+	0.00	7121	+	0.00		
	DEL EXTERIOR	433	+	0.00		DE ACTIVOS BIOLÓGICOS	7122	+	0.00	7123	+	0.00	7124	+	0.00		
(-) DETERIORO ACUMULADO DEL VALOR DE OTRAS CUENTAS Y DOCUMENTOS POR COBRAR POR INCOBRABILIDAD (PROVISIONES PARA CRÉDITOS INCOBRABLES)	434	-	0.00	DE PROPIEDADES, PLANTA Y EQUIPO	7124	+	0.00	7125	+	0.00	7126	+	0.00				



La presente información reposa en la base de datos del SRI, conforme la declaración realizada por el contribuyente

CÓDIGO VERIFICADOR

SRIDEC2017019535989

NÚMERO SERIAL

871429367850

FECHA RECAUDACIÓN

19/04/2017

Página

5

OTROS ACTIVOS FINANCIEROS NO CORRIENTES	A COSTO AMORTIZADO		435	+	0.00	PÉRDIDAS NETAS POR DETERIORO EN EL VALOR	DE ACTIVOS INTANGIBLES	7127	+	0.00	7128	+	0.00	7129	+	0.00	
	(-) DETERIORO ACUMULADO DEL VALOR DE OTROS ACTIVOS FINANCIEROS NO CORRIENTES MEDIDOS A COSTO AMORTIZADO (PROVISIONES PARA CRÉDITOS INCOBRABLES)		436	-	0.00		DE PROPIEDADES DE INVERSIÓN					7131	+	0.00	7132	+	0.00
	A VALOR RAZONABLE		437	+	0.00		DE ACTIVOS DE EXPLORACIÓN, EVALUACIÓN Y EXPLOTACIÓN DE RECURSOS MINERALES					7134	+	0.00	7135	+	0.00
PORCIÓN NO CORRIENTE DE ARRENDAMIENTOS FINANCIEROS POR COBRAR	RELACIONADAS		438	+	0.00	GASTOS DE PROVISIONES	DE INVERSIONES NO CORRIENTES				7137	+	0.00	7138	+	0.00	
	NO RELACIONADAS		439	+	0.00		OTRAS	7139	+	0.00	7140	+	0.00	7141	+	0.00	
ACTIVOS POR IMPUESTOS DIFERIDOS	POR DIFERENCIAS TEMPORARIAS		440	+	0.00	GASTOS DE PROVISIONES	POR GARANTÍAS	7142	+	0.00	7143	+	0.00	7144	+	0.00	
	POR PÉRDIDAS TRIBUTARIAS SUJETAS A AMORTIZACIÓN EN PERIODOS SIGUIENTES		441	+	0.00		POR DESMANTELAMIENTOS	7145	+	0.00	7146	+	0.00	7147	+	0.00	
	POR CRÉDITOS FISCALES NO UTILIZADOS	CRÉDITO TRIBUTARIO A FAVOR DEL SUJETO PASIVO (ISD)	442	+	0.00		POR CONTRATOS ONEROSOS					7149	+	0.00	7150	+	0.00
		CRÉDITO TRIBUTARIO A FAVOR DEL SUJETO PASIVO (IMPUESTO A LA RENTA)	443	+	0.00		POR REESTRUCTURACIONES DE NEGOCIOS					7152	+	0.00	7153	+	0.00
OTROS		444	+	0.00	POR REEMBOLSOS A CLIENTES					7155	+	0.00	7156	+	0.00		
OTROS ACTIVOS NO CORRIENTES			445	+	11430.20	POR LITIGIOS					7158	+	0.00	7159	+	0.00	
TOTAL ACTIVOS NO CORRIENTES			449	=	220318.68	POR PASIVOS CONTINGENTES ASUMIDOS EN UNA COMBINACIÓN DE NEGOCIOS	7160	+	0.00	7161	+	0.00	7162	+	0.00		
TOTAL DEL ACTIVO			499	=	1567268.36	OTROS	7163	+	0.00	7164	+	0.00	7165	+	0.00		
REVALUACIONES Y REEXPRESIONES DE ACTIVOS (INFORMATIVO)	AJUSTES ACUMULADOS POR REEXPRESIONES O REVALUACIONES DE OTRAS PARTIDAS DE PROPIEDADES, PLANTA Y EQUIPO (INFORMATIVO)		460	=	0.00	PÉRDIDA EN VENTA DE ACTIVOS	RELACIONADAS	7166	+	0.00	7167	+	0.00	7168	+	0.00	
	(-) DEPRECIACIÓN ACUMULADA DE LOS AJUSTES ACUMULADOS POR REEXPRESIONES O REVALUACIONES DE OTRAS PARTIDAS DE PROPIEDADES, PLANTA Y EQUIPO (INFORMATIVO)		461	=	0.00		NO RELACIONADAS	7169	+	0.00	7170	+	0.00	7171	+	0.00	
	AJUSTES ACUMULADOS POR REEXPRESIONES O REVALUACIONES DE ACTIVOS INTANGIBLES (INFORMATIVO)		462	=	0.00	OTROS GASTOS	PROMOCIÓN Y PUBLICIDAD				7173	+	1507.03	7174	+	0.00	
	(-) AMORTIZACIÓN ACUMULADA DE LOS AJUSTES ACUMULADOS POR REEXPRESIONES O REVALUACIONES DE ACTIVOS INTANGIBLES (INFORMATIVO)		463	=	0.00		TRANSPORTE					7176	+	6917.62	7177	+	0.00
	AJUSTES ACUMULADOS POR REEXPRESIONES O REVALUACIONES DE PROPIEDADES DE INVERSIÓN (INFORMATIVO)		464	=	0.00		CONSUMO DE COMBUSTIBLES Y LUBRICANTES					7179	+	2381.50	7180	+	0.00
	(-) DEPRECIACIÓN ACUMULADA DE LOS AJUSTES ACUMULADOS POR REEXPRESIONES O REVALUACIONES DE PROPIEDADES DE INVERSIÓN (INFORMATIVO)		465	=	0.00		GASTOS DE VIAJE					7182	+	5751.07	7183	+	0.00
	AJUSTES ACUMULADOS POR REEXPRESIONES O REVALUACIONES DE ACTIVOS PARA EXPLORACIÓN, EVALUACIÓN Y EXPLOTACIÓN DE RECURSOS MINERALES (INFORMATIVO)		466	=	0.00		GASTOS DE GESTIÓN					7185	+	0.00	7186	+	0.00
	(-) DEPRECIACIÓN/AMORTIZACIÓN ACUMULADA DEL AJUSTE ACUMULADO POR REEXPRESIONES O REVALUACIONES DE ACTIVOS PARA EXPLORACIÓN, EVALUACIÓN Y EXPLOTACIÓN DE RECURSOS MINERALES (INFORMATIVO)		467	=	0.00		ARRENDAMIENTOS OPERATIVOS					7188	+	2200.00	7189	+	0.00
	TOTAL DE LAS REVALUACIONES Y OTROS AJUSTES POSITIVOS PRODUCTO DE VALORACIONES FINANCIERAS EXCLUIDOS DEL CÁLCULO DEL ANTICIPO, PARA TODOS LOS ACTIVOS (INFORMATIVO)		468	=	0.00		SUMINISTROS, HERRAMIENTAS, MATERIALES Y REPUESTOS	7190	+	174446.83	7191	+	15175.18	7192	+	0.00	
	(-) TOTAL DEPRECIACIÓN ACUMULADA DEL AJUSTE ACUMULADO POR REVALUACIONES Y OTROS AJUSTES NEGATIVOS PRODUCTO DE VALORACIONES FINANCIERAS EXCLUIDOS DEL CÁLCULO DEL ANTICIPO, PARA TODOS LOS ACTIVOS (INFORMATIVO)		469	=	0.00		PÉRDIDA EN LA ENAJENACIÓN DE DERECHOS REPRESENTATIVOS DE CAPITAL					7194	+	0.00	7195	+	0.00
TERRENOS QUE SE EXCLUYEN DEL CÁLCULO DEL ANTICIPO		470	=	0.00	MANTENIMIENTO Y REPARACIONES		7196	+	0.00	7197	+	12383.40	7198	+	0.00		



La presente información reposa en la base de datos del SRI, conforme la declaración realizada por el contribuyente

CÓDIGO VERIFICADOR

SRIDEC2017019535989

NÚMERO SERIAL

871429367850

FECHA RECAUDACIÓN

19/04/2017

Página

6

TERRENOS QUE SE EXCLUYEN DEL CÁLCULO DEL ANTICIPO	TOTAL DETERIORO ACUMULADO DEL COSTO DE TERRENOS EN LOS QUE SE DESARROLLAN ACTIVIDADES AGROPECUARIAS (INFORMATIVO)		471	=	0.00	OTROS GASTOS	MERMAS	7199	+	0.00	7200	+	0.00	7201	+	0.00			
	TOTAL COSTO DE TERRENOS EN LOS QUE SE DESARROLLAN PROYECTOS INMOBILIARIOS PARA LA VIVIENDA DE INTERÉS SOCIAL (EXCLUYENDO SUS REEVALUACIONES O REEXPRESIONES) (INFORMATIVO)		472	=	0.00		SEGUROS Y REASEGUROS (PRIMAS Y CESIONES)	7202	+	0.00	7203	+	0.00	7204	+	0.00			
	TOTAL DETERIORO ACUMULADO DEL COSTO DE TERRENOS EN LOS QUE SE DESARROLLAN PROYECTOS INMOBILIARIOS PARA LA VIVIENDA DE INTERÉS SOCIAL (INFORMATIVO)		473	=	0.00		GASTOS INDIRECTOS ASIGNADOS DESDE EL EXTERIOR POR PARTES RELACIONADAS	7205	+	0.00	7206	+	0.00	7207	+	0.00			
TOTAL DE INTERESES IMPLÍCITOS NO DEVENGADOS (FUTUROS INGRESOS FINANCIEROS EN EL ESTADO DE RESULTADOS) POR ACUERDOS QUE CONSTITUYEN EFECTIVAMENTE UNA TRANSACCIÓN FINANCIERA O COBRO DIFERIDO (INFORMATIVO)			474	=	0.00	IMPUESTOS, CONTRIBUCIONES Y OTROS	7208	+	0.00	7209	+	2927.24	7210	+	0.00				
ACTIVOS (FIDEICOMITIDOS Y GENERADOS) EN FIDEICOMISOS MERCANTILES O ENCARGOS FIDUCIARIOS DONDE EL CONTRIBUYENTE ES CONSTITUYENTE O APORTANTE (INFORMATIVO)			475	=	0.00	COMISIONES Y SIMILARES (DIFERENTES DE LAS COMISIONES POR OPERACIONES FINANCIERAS)	RELACIONADAS	LOCAL	7211	+	0.00	7212	+	0.00	7213	+	0.00		
ACTIVOS ADQUIRIDOS POR EL VALOR DE LAS UTILIDADES REINVERTIDAS GENERADAS EN EL PERÍODO ANTERIOR AL DECLARADO (INFORMATIVO)			476	=	0.00			DEL EXTERIOR	7214	+	0.00	7215	+	0.00	7216	+	0.00		
PASIVO																			
PASIVOS CORRIENTES																			
CUENTAS Y DOCUMENTOS POR PAGAR CORRIENTES	CUENTAS Y DOCUMENTOS POR PAGAR COMERCIALES CORRIENTES	RELACIONADAS	LOCALES	511	+	872.71	OTROS GASTOS	OPERACIONES DE REGALÍAS, SERVICIOS TÉCNICOS, ADMINISTRATIVOS, DE CONSULTORÍA Y SIMILARES	RELACIONADAS	LOCAL	7223	+	0.00	7224	+	0.00	7225	+	0.00
			DEL EXTERIOR	512	+	0.00				DEL EXTERIOR	7226	+	0.00	7227	+	0.00	7228	+	0.00
		NO RELACIONADAS	LOCALES	513	+	115205.68			NO RELACIONADAS	LOCAL	7229	+	0.00	7230	+	0.00	7231	+	0.00
			DEL EXTERIOR	514	+	10608.00			DEL EXTERIOR	7232	+	0.00	7233	+	0.00	7234	+	0.00	
	OTRAS CUENTAS Y DOCUMENTOS POR PAGAR CORRIENTES	A ACCIONISTAS, SOCIOS, PARTICIPES, BENEFICIARIOS U OTROS TITULARES DE DERECHOS REPRESENTATIVOS DE CAPITAL	LOCALES	515	+	0.00			INSTALACIÓN, ORGANIZACIÓN Y SIMILARES	7235	+	0.00	7236	+	0.00	7237	+	0.00	
			DEL EXTERIOR	516	+	0.00			IVA QUE SE CARGA AL COSTO O GASTO	7238	+	0.00	7239	+	0.00	7240	+	0.00	
		DIVIDENDOS POR PAGAR	EN EFECTIVO	517	+	0.00			SERVICIOS PÚBLICOS	7241	+	0.00	7242	+	5290.45	7243	+	0.00	
			EN ACTIVOS DIFERENTES DEL EFECTIVO	518	+	0.00			PÉRDIDAS POR SINIESTROS	7245	+	0.00	7246	+	0.00	7247	+	0.00	
		OTRAS RELACIONADAS	LOCALES	519	+	0.00			OTROS	7247	+	61786.35	7248	+	136598.75	7249	+	47873.95	
			DEL EXTERIOR	520	+	0.00			RELACIONADAS	LOCAL	7251	+	0.00	7252	+	0.00	7253	+	0.00
		OTRAS NO RELACIONADAS	LOCALES	521	+	22476.58			DEL EXTERIOR	7254	+	0.00	7255	+	0.00	7256	+	0.00	
			DEL EXTERIOR	522	+	0.00			NO RELACIONADAS	LOCAL	7257	+	0.00	7258	+	0.00	7259	+	0.00
OBLIGACIONES CON INSTITUCIONES FINANCIERAS - CORRIENTES	RELACIONADAS	LOCALES	523	+	0.00	GASTOS FINANCIEROS Y OTROS NO OPERACIONALES	GASTOS FINANCIEROS	COSTOS DE TRANSACCIÓN (COMISIONES BANCARIAS, HONORARIOS, TASAS, ENTRE OTROS)	RELACIONADAS	LOCAL	7263	+	0.00	7264	+	0.00			
		DEL EXTERIOR	524	+	0.00					DEL EXTERIOR	7266	+	0.00	7267	+	0.00			
	NO RELACIONADAS	LOCALES	525	+	0.00				NO RELACIONADAS	LOCAL	7269	+	5128.54	7270	+	0.00			
DEL EXTERIOR		526	+	0.00	DEL EXTERIOR	7272	+	0.00	7273	+	0.00								
CRÉDITO A MUTUO			527	+	0.00	RELACIONADAS	LOCAL	7275	+	0.00	7276	+	0.00						
PORCIÓN CORRIENTE DE OBLIGACIONES EMITIDAS			528	+	0.00	DEL EXTERIOR	7278	+	0.00	7279	+	0.00							
OTROS PASIVOS FINANCIEROS	A COSTO AMORTIZADO	529	+	0.00	INTERESES CON INSTITUCIONES FINANCIERAS	NO RELACIONADAS	LOCAL	7281	+	14089.41	7282	+	0.00						
	A VALOR RAZONABLE	530	+	0.00			DEL EXTERIOR	7284	+	0.00	7285	+	0.00						
PORCIÓN CORRIENTE DE ARRENDAMIENTOS FINANCIEROS POR PAGAR			531	+	0.00														



La presente información reposa en la base de datos del SRI, conforme la declaración realizada por el contribuyente

CÓDIGO VERIFICADOR

SRIDEC2017019535989

NÚMERO SERIAL

871429367850

FECHA RECAUDACIÓN

19/04/2017

Página

7

IMPUESTO A LA RENTA POR PAGAR DEL EJERCICIO				532	+	0.00	GASTOS FINANCIEROS Y OTROS NO OPERACIONALES	INTERESES PAGADOS A TERCEROS	RELACIONADAS	LOCAL	7287	+	0.00	7288	+	0.00			
PASIVOS CORRIENTES POR BENEFICIOS A LOS EMPLEADOS	PARTICIPACIÓN TRABAJADORES POR PAGAR DEL EJERCICIO				533	+			2155.24	GASTOS FINANCIEROS Y OTROS NO OPERACIONALES	INTERESES PAGADOS A TERCEROS	DEL EXTERIOR	7290	+	0.00	7291	+	0.00	
	OBLIGACIONES CON EL IESS				534	+			6822.43			NO RELACIONADAS	LOCAL	7293	+	0.00	7294	+	0.00
	JUBILACIÓN PATRONAL				535	+			0.00				DEL EXTERIOR	7296	+	0.00	7297	+	0.00
	OTROS PASIVOS CORRIENTES POR BENEFICIOS A EMPLEADOS				536	+			40032.12				REVERSIONES DEL DESCUENTO DE PROVISIONES QUE FUERON RECONOCIDAS A SU VALOR PRESENTE	7299	+	0.00	7300	+	0.00
	PROVISIONES CORRIENTES	POR GARANTÍAS				537			+			0.00	GASTOS FINANCIEROS Y OTROS NO OPERACIONALES	INTERESES IMPLÍCITOS DEVENGADOS POR ACUERDOS QUE CONSTITUYEN EFECTIVAMENTE UNA TRANSACCIÓN FINANCIERA O PAGO DIFERIDO	7302	+	0.00	7303	+
POR DESMANTELAMIENTO				538	+	0.00			OTROS	7305	+	0.00			7306	+	0.00		
POR CONTRATOS ONEROSOS				539	+	0.00			GASTOS FINANCIEROS Y OTROS NO OPERACIONALES	PÉRDIDAS POR MEDICIÓN DE INVERSIONES EN ASOCIADAS Y NEGOCIOS CONJUNTOS AL MÉTODO DE LA PARTICIPACIÓN (VALOR PATRIMONIAL PROPORCIONAL)	7308	+	0.00	7309	+	0.00			
POR REESTRUCTURACIONES DE NEGOCIOS				540	+	0.00					OTROS	7311	+	0.00	7312	+	0.00		
POR REEMBOLSOS A CLIENTES				541	+	0.00			GASTOS FINANCIEROS Y OTROS NO OPERACIONALES	PÉRDIDAS NETAS PROCEDENTES DE ACTIVIDADES DISCONTINUADAS	7314	+	0.00	7315	+	0.00			
POR LITIGIOS				542	+	0.00	TOTAL COSTOS	7991			=	1200295.01							
POR PASIVOS CONTINGENTES ASUMIDOS EN UNA COMBINACIÓN DE NEGOCIOS				543	+	0.00					TOTAL GASTOS	7992	=	494784.08					
OTRAS				544	+	0.00					TOTAL COSTOS Y GASTOS	7999	=	1695079.09					
PASIVOS POR INGRESOS DIFERIDOS	ANTICIPOS DE CLIENTES				545	+	0.00						=						
	SUBVENCIONES DEL GOBIERNO				546	+	0.00						=						
	OTROS				547	+	0.00						=						
OTROS PASIVOS CORRIENTES	TRANSFERENCIAS CASA MATRIZ Y SUCURSALES (del exterior)				548	+	0.00					BAJA DE INVENTARIO (INFORMATIVO)	7901	=	0.00				
	OTROS				549	+	0.00					PAGO POR REEMBOLSO COMO REEMBOLSANTE (INFORMATIVO)	7902	=	0.00				
TOTAL PASIVOS CORRIENTES				550	=	198172.76					PAGO POR REEMBOLSO COMO INTERMEDIARIO (INFORMATIVO)	7903	=	0.00					
PASIVOS NO CORRIENTES												NO. DE RUC DEL PROFESIONAL QUE REALIZÓ EL CÁLCULO ACTUARIAL PARA EL CONTRIBUYENTE (INFORMATIVO)	7904	=					
CUENTAS Y DOCUMENTOS POR PAGAR NO CORRIENTES	CUENTAS Y DOCUMENTOS POR PAGAR COMERCIALES NO CORRIENTES	RELACIONADAS	LOCALES	553	+	0.00					COSTOS Y GASTOS GENERADOS EN FIDEICOMISOS MERCANTILES O ENCARGOS FIDUCIARIOS DONDE EL CONTRIBUYENTE ES CONSTITUYENTE O APORTANTE (INFORMATIVO)	7905	=	0.00					
			DEL EXTERIOR	554	+	0.00					GASTOS ATRIBUIDOS A INGRESOS NO OBJETO DE IMPUESTO A LA RENTA	7906	=	0.00					
		NO RELACIONADAS	LOCALES	555	+	0.00					COSTOS Y GASTOS REALIZADOS CON DINERO ELECTRÓNICO (INFORMATIVO)	7907	=	0.00					
			DEL EXTERIOR	556	+	0.00					CONCILIACIÓN TRIBUTARIA								
	OTRAS CUENTAS Y DOCUMENTOS POR PAGAR NO CORRIENTES	A ACCIONISTAS, SOCIOS, PARTICIPES, BENEFICIARIOS U OTROS TITULARES DE DERECHOS REPRESENTATIVOS DE CAPITAL	LOCALES	557	+	0.00					UTILIDAD DEL EJERCICIO	801	=	14368.28					
			DEL EXTERIOR	558	+	0.00					PÉRDIDA DEL EJERCICIO	802	=	0.00					
		OTRAS RELACIONADAS	LOCALES	559	+	733927.39													
			DEL EXTERIOR	560	+	0.00													
		OTRAS NO RELACIONADAS	LOCALES	561	+	12237.80													
			DEL EXTERIOR	562	+	0.00													
OBLIGACIONES CON INSTITUCIONES FINANCIERAS - NO CORRIENTES	RELACIONADAS	LOCALES	563	+	0.00					INGRESOS POR MEDICIONES DE ACTIVOS BIOLÓGICOS AL VALOR RAZONABLE MENOS COSTOS DE VENTA	094	-	0.00	095	+	0.00			
		DEL EXTERIOR	564	+	0.00					PERDIDAS, COSTOS Y GASTOS POR MEDICIONES DE ACTIVOS BIOLÓGICOS AL VALOR RAZONABLE MENOS COSTOS DE VENTA	096	+	0.00	097	-	0.00			

En la columna "Valor no deducible" registre la porción del monto declarado en las columnas "costo" y "gasto" considerada como no deducible para el cálculo del Impuesto a la Renta.



La presente información reposa en la base de datos del SRI, conforme la declaración realizada por el contribuyente

CÓDIGO VERIFICADOR

SRIDEC2017019535989

NÚMERO SERIAL

871429367850

FECHA RECAUDACIÓN

19/04/2017

Página

8

OBLIGACIONES CON INSTITUCIONES FINANCIERAS - NO CORRIENTES	NO RELACIONADAS	LOCALES	565	+	160143.47	BASE DE CÁLCULO DE PARTICIPACIÓN A TRABAJADORES	098	=	14368.28			
		DEL EXTERIOR	566	+	0.00	DIFERENCIAS PERMANENTES						
CRÉDITO A MUTUO			567	+	0.00	(-) PARTICIPACIÓN A TRABAJADORES	803	-	2155.24			
PORCIÓN NO CORRIENTE DE OBLIGACIONES EMITIDAS			568	+	0.00	(-) DIVIDENDOS EXENTOS Y EFECTOS POR MÉTODO DE PARTICIPACIÓN (Valor patrimonial proporcional) (campos 6024+6026+6132)	804	-	0.00			
OTROS PASIVOS FINANCIEROS NO CORRIENTES	A COSTO AMORTIZADO		569	+	0.00	(-) OTRAS RENTAS EXENTAS E INGRESOS NO OBJETO DE IMPUESTO A LA RENTA	805	-	0.00			
	A VALOR RAZONABLE		570	+	0.00	(+) GASTOS NO DEDUCIBLES LOCALES	806	+	62372.54			
PORCIÓN NO CORRIENTE DE ARRENDAMIENTOS FINANCIEROS POR PAGAR			571	+	0.00	(+) GASTOS NO DEDUCIBLES DEL EXTERIOR	807	+	0.00			
PASIVO POR IMPUESTO A LA RENTA DIFERIDO			572	+	0.00	(+) GASTOS INCURRIDOS PARA GENERAR INGRESOS EXENTOS Y GASTOS ATRIBUIDOS A INGRESOS NO OBJETO DE IMPUESTO A LA RENTA	808	+	0.00			
PASIVOS NO CORRIENTES POR BENEFICIOS A LOS EMPLEADOS	JUBILACIÓN PATRONAL		573	+	11862.14	(+) PARTICIPACIÓN TRABAJADORES ATRIBUIBLE A INGRESOS EXENTOS Y NO OBJETO DE IMPUESTO A LA RENTA $\{(804*15\%) + [(805-808)*15\%]\}$ Fórmula	809	+	0.00			
	DESAHUCIO		574	+	4152.80	(-) DEDUCCIONES ADICIONALES	810	-	422534.93			
OTROS PASIVOS NO CORRIENTES POR BENEFICIOS A EMPLEADOS			575	+	0.00	(+) AJUSTE POR PRECIOS DE TRANSFERENCIA	811	+	0.00			
PROVISIONES NO CORRIENTES	POR GARANTÍAS		576	+	0.00	(-) INGRESOS SUJETOS A IMPUESTO A LA RENTA ÚNICO	812	-	0.00			
	POR DESMANTELAMIENTO		577	+	0.00	(+) COSTOS Y GASTOS DEDUCIBLES INCURRIDOS PARA GENERAR INGRESOS SUJETOS A IMPUESTO A LA RENTA ÚNICO	813	+	0.00			
	POR CONTRATOS ONEROSOS		578	+	0.00	GENERACIÓN / REVERSIÓN DE DIFERENCIAS TEMPORARIAS (IMPUESTOS DIFERIDOS)						
	POR REESTRUCTURACIONES DE NEGOCIOS		579	+	0.00			GENERACIÓN		REVERSIÓN		
	POR REEMBOLSOS A CLIENTES		580	+	0.00	POR VALOR NETO REALIZABLE DE INVENTARIOS	814	+	0.00	815	-	0.00
	POR LITIGIOS		581	+	0.00	POR PÉRDIDAS ESPERADAS EN CONTRATOS DE CONSTRUCCIÓN	816	+	0.00	817	-	0.00
	POR PASIVOS CONTINGENTES ASUMIDOS EN UNA COMBINACIÓN DE NEGOCIOS		582	+	0.00	POR COSTOS ESTIMADOS DE DESMANTELAMIENTO	818	+	0.00	819	-	0.00
PASIVOS POR INGRESOS DIFERIDOS	OTRAS		583	+	0.00	POR DETERIOROS DEL VALOR DE PROPIEDADES, PLANTA Y EQUIPO	820	+	0.00	821	-	0.00
	ANTICIPOS DE CLIENTES		584	+	0.00	POR PROVISIONES (DIFERENTES DE CUENTAS INCOBRABLES, DESMANTELAMIENTO, DESAHUCIO Y JUBILACIÓN PATRONAL)	822	+	0.00	823	-	0.00
	SUBVENCIONES DEL GOBIERNO		585	+	0.00	POR CONTRATOS DE CONSTRUCCIÓN (GRADO DE REALIZACIÓN)	824	-	0.00	825	+	0.00
OTROS PASIVOS NO CORRIENTES	OTROS		586	+	0.00	POR MEDICIONES DE ACTIVOS NO CORRIENTES MANTENIDOS PARA LA VENTA	826	+	0.00	827	-	0.00
	TRANSFERENCIAS CASA MATRIZ Y SUCURSALES (del exterior)		587	+	0.00	POR MEDICIONES DE ACTIVOS BIOLÓGICOS AL VALOR RAZONABLE MENOS COSTOS DE VENTA	828	-	0.00	829	+	0.00
	OTROS		588	+	0.00	PERDIDAS, COSTOS Y GASTOS	830	+	0.00	831	-	0.00
TOTAL PASIVOS NO CORRIENTES			589	=	922323.60	AMORTIZACIÓN PÉRDIDAS TRIBUTARIAS DE AÑOS ANTERIORES			833	-	0.00	
TOTAL DEL PASIVO			599	=	1120496.36	POR OTRAS DIFERENCIAS TEMPORARIAS	834	+/-	0.00	835	+/-	0.00
TOTAL DE INTERESES IMPLÍCITOS NO DEVENGADOS (FUTUROS GASTOS FINANCIEROS EN EL ESTADO DE RESULTADOS) POR ACUERDOS QUE CONSTITUYEN EFECTIVAMENTE UNA TRANSACCIÓN FINANCIERA O PAGO DIFERIDO (INFORMATIVO)			591	=	0.00	UTILIDAD GRAVABLE			836	=	0.00	
PASIVOS INCURRIDOS EN FIDEICOMISOS MERCANTILES O ENCARGOS FIDUCIARIOS DONDE EL CONTRIBUYENTE ES CONSTITUYENTE O APORTANTE (INFORMATIVO)			592	=	0.00	PÉRDIDA SUJETA A AMORTIZACIÓN EN PERÍODOS SIGUIENTES			839	=	347949.35	
PATRIMONIO						¿CONTRIBUYENTE DECLARANTE TIENE FINES DE LUCRO Y ES ADMINISTRADOR U OPERADOR DE ZEDE?	840				NO	
CAPITAL SUSCRITO Y/O ASIGNADO			601	+	800.00	INFORMACIÓN RELACIONADA CON EL DEBER DE INFORMAR LA COMPOSICIÓN SOCIETARIA A LA ADMINISTRACIÓN TRIBUTARIA (ANEXO DE ACCIONISTAS - APS)	¿CUMPLE EL DEBER DE INFORMAR SOBRE LA COMPOSICIÓN SOCIETARIA DENTRO DE LOS PLAZOS ESTABLECIDOS?	841				SI
(-) CAP.SUSC. NO PAGADO, ACCIONES EN TESORERÍA			602	-	0.00		PORCENTAJE DE LA COMPOSICIÓN SOCIETARIA NO INFORMADA (dentro de los plazos establecidos)	842				0.00
APORTES DE SOCIOS, ACCIONISTAS, PARTÍCIPES, FUNDADORES, CONSTITUYENTES, BENEFICIARIOS U OTROS TITULARES DE DERECHOS REPRESENTATIVOS DE CAPITAL PARA FUTURA CAPITALIZACIÓN			603	+	0.00		PORCENTAJE DE LA COMPOSICIÓN SOCIETARIA CORRESPONDIENTE A PARAÍSO FISCALES AL 31 DE DICIEMBRE DEL EJERCICIO DECLARADO QUE SÍ HA SIDO INFORMADA	843				0.00
RESERVAS	RESERVA LEGAL		604	+	800.00	UTILIDAD A REINVERTIR Y CAPITALIZAR	Sujeta legalmente a reducción de la tarifa		844			0.00



La presente información reposa en la base de datos del SRI, conforme la declaración realizada por el contribuyente

CÓDIGO VERIFICADOR

SRIDEC2017019535989

NÚMERO SERIAL

871429367850

FECHA RECAUDACIÓN

19/04/2017

Página

9

RESERVAS	RESERVA FACULTATIVA	605	+	0.00	SALDO UTILIDAD GRAVABLE	836-844	845		0.00		
	OTRAS	606	+	0.00	TOTAL IMPUESTO CAUSADO		849	=	0.00		
RESULTADOS ACUMULADOS	RESERVA DE CAPITAL	607	+	0.00	(-) ANTICIPO DETERMINADO CORRESPONDIENTE AL EJERCICIO FISCAL DECLARADO		851	-	0.00		
	RESERVA POR DONACIONES	608	+	0.00	(=) IMPUESTO A LA RENTA CAUSADO MAYOR AL ANTICIPO DETERMINADO		852	=	0.00		
	RESERVA POR VALUACIÓN (PROCEDENTE DE LA APLICACIÓN DE NORMAS ECUATORIANAS DE CONTABILIDAD - NEC)	609	+	0.00	(=) CRÉDITO TRIBUTARIO GENERADO POR ANTICIPO (Aplica para Ejercicios Anteriores al 2010)		853	=	0.00		
	SUPERÁVIT POR REVALUACIÓN DE INVERSIONES (PROCEDENTE DE LA APLICACIÓN DE NORMAS ECUATORIANAS DE CONTABILIDAD - NEC)	610	+	0.00	(+) SALDO DEL ANTICIPO PENDIENTE DE PAGO		854	+	0.00		
	UTILIDADES ACUMULADAS DE EJERCICIOS ANTERIORES	611	+	432958.96	(-) RETENCIONES EN LA FUENTE QUE LE REALIZARON EN EL EJERCICIO FISCAL		855	-	14393.76		
	(-) PÉRDIDAS ACUMULADAS DE EJERCICIOS ANTERIORES	612	-	0.00	(-) RETENCIONES POR DIVIDENDOS ANTICIPADOS		856	-	0.00		
	RESULTADOS ACUMULADOS POR ADOPCIÓN POR PRIMERA VEZ DE LAS NIIF	613	+/-	0.00	(-) RETENCIONES POR INGRESOS PROVENIENTES DEL EXTERIOR CON DERECHO A CRÉDITO TRIBUTARIO		857	-	0.00		
	UTILIDAD DEL EJERCICIO	614	+	12213.04	(-) ANTICIPO DE IMPUESTO A LA RENTA PAGADO POR ESPECTÁCULOS PÚBLICOS		858	-	0.00		
	(-) PÉRDIDA DEL EJERCICIO	615	-	0.00	(-) CRÉDITO TRIBUTARIO DE AÑOS ANTERIORES		859	-	29153.43		
OTROS RESULTADOS INTEGRALES ACUMULADOS	SUPERÁVIT DE REVALUACIÓN ACUMULADO	PROPIEDADES, PLANTA Y EQUIPO	616	+	0.00	(-) CRÉDITO TRIBUTARIO GENERADO POR IMPUESTO A LA SALIDA DE DIVISAS	GENERADO EN EL EJERCICIO FISCAL DECLARADO	860	-	4163.25	
		ACTIVOS INTANGIBLES	617	+	0.00		GENERADO EN EJERCICIOS FISCALES ANTERIORES	861	-	0.00	
		OTROS	618	+	0.00	(-) EXONERACIÓN Y CRÉDITO TRIBUTARIO POR LEYES ESPECIALES		862	-	0.00	
	GANANCIAS Y PÉRDIDAS ACUMULADAS POR INVERSIONES EN INSTRUMENTOS DE PATRIMONIO MEDIDOS A VALOR RAZONABLE CON CAMBIOS EN OTRO RESULTADO INTEGRAL	619	+/-	0.00	SUBTOTAL IMPUESTO A PAGAR			865	=	0.00	
	GANANCIAS Y PÉRDIDAS ACUMULADAS POR LA CONVERSIÓN DE ESTADOS FINANCIEROS DE UN NEGOCIO EN EL EXTRANJERO	620	+/-	0.00	SUBTOTAL SALDO A FAVOR			866	=	47710.44	
	GANANCIAS Y PÉRDIDAS ACTUARIALES ACUMULADAS	621	+/-	0.00	(+) IMPUESTO A LA RENTA ÚNICO (A partir del ejercicio 2015 registre la sumatoria de los valores pagados mensualmente por concepto de impuesto único)			867	+	0.00	
	LA PARTE EFECTIVA DE LAS GANANCIAS Y PÉRDIDAS DE LOS INSTRUMENTOS DE COBERTURA EN UNA COBERTURA DE FLUJOS DE EFECTIVO	622	+/-	0.00	(-) CRÉDITO TRIBUTARIO PARA LA LIQUIDACIÓN DEL IMPUESTO A LA RENTA ÚNICO (A partir del ejercicio 2015 casilla informativa)			868	-	0.00	
	OTROS	623	+/-	0.00	IMPUESTO A LA RENTA A PAGAR			869	=	0.00	
TOTAL PATRIMONIO	698	=	446772.00	SALDO A FAVOR CONTRIBUYENTE			870	=	47710.44		
TOTAL PASIVO Y PATRIMONIO	699	=	1567268.36								
DIVIDENDOS DECLARADOS (DISTRIBUIDOS) A FAVOR DE TITULARES DE DERECHOS REPRESENTATIVOS DE CAPITAL EN EL EJERCICIO FISCAL (INFORMATIVO)	624	=	0.00	ANTICIPO DE IMPUESTO A LA RENTA PRÓXIMO AÑO	ANTICIPO CALCULADO PRÓXIMO AÑO SIN EXONERACIONES NI REBAJAS			871	+	16045.08	
DIVIDENDOS PAGADOS (LIQUIDADOS) A TITULARES DE DERECHOS REPRESENTATIVOS DE CAPITAL EN EL EJERCICIO FISCAL (INFORMATIVO)	625	=	0.00		(-) EXONERACIONES Y REBAJAS AL ANTICIPO			872	-	16045.08	
					(+) OTROS CONCEPTOS			873	+	0.00	
				ANTICIPO A PAGAR	ANTICIPO DETERMINADO PRÓXIMO AÑO 874+875+876			879	=	0.00	
					PRIMERA CUOTA			874	+	0.00	
					SEGUNDA CUOTA			875	+	0.00	
				OTRO RESULTADO INTEGRAL DEL PERÍODO (INFORMATIVO)	SALDO A LIQUIDARSE EN DECLARACIÓN PRÓXIMO AÑO			876	+	0.00	
					GANANCIAS Y PÉRDIDAS POR REVALUACIONES	PROPIEDADES, PLANTA Y EQUIPO			880	=	0.00
						ACTIVOS INTANGIBLES			881	=	0.00
						OTROS			882	=	0.00
					GANANCIAS Y PÉRDIDAS POR INVERSIONES EN INSTRUMENTOS DE PATRIMONIO MEDIDOS A VALOR RAZONABLE CON CAMBIOS EN OTRO RESULTADO INTEGRAL			883	=	0.00	
				GANANCIAS Y PÉRDIDAS POR LA CONVERSIÓN DE ESTADOS FINANCIEROS DE UN NEGOCIO EN EL EXTRANJERO			884	=	0.00		
				GANANCIAS Y PÉRDIDAS ACTUARIALES			885	=	0.00		



La presente información reposa en la base de datos del SRI, conforme la declaración realizada por el contribuyente

CÓDIGO VERIFICADOR

SRIDEC2017019535989

NÚMERO SERIAL

871429367850


FECHA RECAUDACIÓN

19/04/2017

Página

10

	OTRO RESULTADO INTEGRAL DEL PERIODO (INFORMATIVO)	LA PARTE EFECTIVA DE LAS GANANCIAS Y PÉRDIDAS DE LOS INSTRUMENTOS DE COBERTURA EN UNA COBERTURA DE FLUJOS DE EFECTIVO	886	=		0.00
		OTROS	887	=		0.00
	GASTO (INGRESO) POR IMPUESTO A LA RENTA DEL PERIODO (INFORMATIVO)	GASTO (INGRESO) POR IMPUESTO A LA RENTA CORRIENTE	888	+/-		0.00
		GASTO (INGRESO) POR IMPUESTO A LA RENTA DIFERIDO	889	+/-		0.00
PAGO PREVIO (Informativo)						
			890			0.00
DETALLE DE IMPUTACIÓN AL PAGO (Para declaraciones sustitutivas)						
	INTERÉS		897			0.00
	IMPUESTO		898			0.00
	MULTA		899			0.00
VALORES A PAGAR Y FORMA DE PAGO (luego de imputación al pago en declaraciones sustitutivas)						
TOTAL IMPUESTO A PAGAR			869-898	902	+	0.00
INTERÉS POR MORA				903	+	0.00
MULTA				904	+	0.00
TOTAL PAGADO				999	=	0.00
MEDIANTE CHEQUE, DÉBITO BANCARIO, EFECTIVO U OTRAS FORMAS DE PAGO				905	USD	0.00
MEDIANTE COMPENSACIONES				906	USD	0.00
MEDIANTE NOTAS DE CRÉDITO				907	USD	0.00
MEDIANTE TÍTULOS DEL BANCO CENTRAL (TBC)				925	USD	0.00
DETALLE DE NOTAS DE CRÉDITO CARTULARES			DETALLE DE NOTAS DE CRÉDITO DESMATERIALIZADAS		DETALLE DE COMPENSACIONES	
908	N/C No	910	N/C No	912	N/C No	
909	USD 0.00	911	USD 0.00	913	USD 0.00	
				915	USD 0.00	
				917	USD 0.00	
				919	USD 0.00	
				920	USD 0.00	
DECLARO QUE LOS DATOS PROPORCIONADOS EN ESTE DOCUMENTO SON EXACTOS Y VERDADEROS, POR LO QUE ASUMO LA RESPONSABILIDAD LEGAL QUE DE ELLA SE DERIVEN (Art. 101 de la L.R.T.I.)						
198	Cédula de Identidad o No. de Pasaporte	1803928793	199	RUC No.		1802171189001

	La presente información reposa en la base de datos del SRI, conforme la declaración realizada por el contribuyente			
	CÓDIGO VERIFICADOR	NÚMERO SERIAL	FECHA RECAUDACIÓN	Página
	SRIDEC2017019535989	871429367850	19/04/2017	11


REPÚBLICA DEL ECUADOR
 DIRECCIÓN GENERAL DE REGISTRO CIVIL,
 IDENTIFICACIÓN Y CEXALACIÓN

CEDULA DE CIUDADANÍA
 APELLIDOS Y NOMBRES
MIRANDA VILLACIS ANA CRISTINA
 LUGAR DE NACIMIENTO
TUNGURAHUA
AMBATO
SAN FRANCISCO
 FECHA DE NACIMIENTO: **1990-06-12**
 NACIONALIDAD: **ECUATORIANA**
 SEXO: **F**
 ESTADO CIVIL: **SOLTERO**

N. **180392879-3**




INSTRUCCIÓN: **SUPERIOR** PROFESIÓN / OCUPACIÓN: **ESTUDIANTE** ED: **ES13SV1122**

APELLIDOS Y NOMBRES DEL PADRE: **MIRANDA JOSE EDUARDO**
 APELLIDOS Y NOMBRES DE LA MADRE: **VILLACIS SANDRA XIMENA**
 LUGAR Y FECHA DE EMISIÓN: **AMBATO 2016-06-23**
 FECHA DE EXPIRACIÓN: **2026-06-23**









CERTIFICADO DE VOTACIÓN
 ELECCIONES GENERALES 2017
 2 DE ABRIL 2017

011 **011 - 171** **1803928793**
 JUNTA No NUMERO CEDULA

MIRANDA VILLACIS ANA CRISTINA
 APELLIDOS Y NOMBRES


 TUNGURAHUA CIRCUNSCRIPCIÓN:
 PROVINCIA
 AMBATO ZONA:
 CANTÓN
 ATOCHA FICOA
 PARROQUIA



CERTIFICO QUE ESTE DOCUMENTO
 ES FIEL COPIA DEL ORIGINAL



CERTIFICADO BANCARIO

N.- 805734

Lugar y Fecha: AMBATO A, 27 DE ABRIL DEL 2017

Senor (es)
A QUIEN INTERESE

En atención a su pedido, emitimos a continuación el siguiente CERTIFICADO BANCARIO sobre la cuenta que el cliente en referencia mantiene en el Banco Internacional:

TITULAR MIVILTECH SOLUCIONES INDUSTRIALES S.A. Identif: 1891745717001

Número : 500062426-3

Referencia: CUENTAS CORRIENTES PLATINUM

Oficina : SUCURSAL AMBATO

Fecha Apertura : 2012/01/27

Estado : Cuenta Activa

Saldo Promedio Trimestral: 5

Cifras : BAJAS

Protestos : 000

Riesgo Directo del Cliente: 6

Cifras : BAJAS

Riesgo Contingente del Cliente: 0


Cifras :

Inf. Adicional:

Código de Control : 4-

Este documento es de carácter informativo, y es estrictamente confidencial. Se le otorga a petición expresa del titular. No implica para el Banco Internacional, ni para sus funcionarios, ningún tipo de garantía, ni de responsabilidad.

Atentamente,
p. BANCO INTERNACIONAL S.A


Firma Autorizada

NOTA: Cualquier indicio de alteración invalida este documento.

CERTIFICO QUE ESTE DOCUMENTO
ES FIEL COPIA DEL ORIGINAL



MIVILTECH SOLUCIONES INDUSTRIALES S.A
BALANCE GENERAL

Hasta: 31/12/2014

Página: 1 de 7

Fecha: 09/06/2017

CODIGO	NOMBRE DE LA CUENTA		
1.	ACTIVO		
1.1.	ACTIVO CORRIENTE		
1.1.1.	EFFECTIVO Y EQUIVALENTES AL EFFECTIVO		
1.1.1.01.	CAJA		
1.1.1.01.01	Caja General	5,381.11	
1.1.1.01.04	Caja Cheques	9,160.76	
=TOTAL=1.1.1.01.	CAJA		<u>14,541.87</u>
1.1.1.02.	BANCOS		
1.1.1.02.01	Banco del Internacional Cta Cte 50	30,000.36	
1.1.1.02.02	Banco del Pichincha Cta Cte 210006	2,000.00	
1.1.1.02.03	Coop. San Francisco Ltda Cta.Ahorro	192.43	
1.1.1.02.04	Banco Bolivariano Cta. Cte 120502217	878.65	
=TOTAL=1.1.1.02.	BANCOS		<u>33,071.44</u>
1.1.1.03.	INVERSIONES CORRIENTES		
=TOTAL=1.1.1.03.	INVERSIONES CORRIENTES		<u>0.00</u>
1.1.2.	ACTIVOS FINANCIEROS		
1.1.2.01.	CLIENTES Y CUENTAS POR COBRAR		
1.1.2.01.01	Cientes Relacionados Locales	91,286.41	
1.1.2.01.03	Cientes NO Relacionados Locales	96,125.31	
1.1.2.01.99	(-) Provision Cuentas Incobrables	-62,367.80	
=TOTAL=1.1.2.01.	CLIENTES Y CUENTAS POR COBRAR		<u>125,043.92</u>
1.1.2.02.	CREDITO TRIBUTARIO IVA		
1.1.2.02.01	IVA en Compras	0.00	
1.1.2.02.04	CréditotributarioIva	32,858.30	
1.1.2.02.05	IVA por liquidar por Importaciones	9,759.60	
=TOTAL=1.1.2.02.	CREDITO TRIBUTARIO IVA		<u>42,617.90</u>
1.1.2.03.	CREDITO TRIBUTARIO RENTA		
1.1.2.03.03	Anticipo Por Retencion Fuente	9,357.01	
1.1.2.03.04	ISD Impuesto a la Salida de Divisas	4,163.25	
1.1.2.03.05	Anticipo ret fte años anteriores	6,875.55	
=TOTAL=1.1.2.03.	CREDITO TRIBUTARIO RENTA		<u>20,395.81</u>
1.1.2.04.	EMPLEADOS		
1.1.2.04.02	Prestamos Trabajadores	20.00	
1.1.2.04.03	Anticipo Empleados	3,027.32	
=TOTAL=1.1.2.04.	EMPLEADOS		<u>3,047.32</u>

CERTIFICO QUE ESTE DOCUMENTO
ES FIEL COPIA DEL ORIGINAL



MIVILTECH SOLUCIONES INDUSTRIALES S.A
BALANCE GENERAL

Hasta: 31/12/2014

Página: 2 de 7
Fecha: 09/06/2017

CODIGO	NOMBRE DE LA CUENTA		
1.1.3.	INVENTARIOS		
1.1.3.01.	INVENTARIO PARA LA VENTA		
1.1.3.01.01	Inventario Materia Prima	491,946.52	
1.1.3.01.02	Inventario Producto Terminado	82,735.52	
1.1.3.01.04	Importaciones en tránsito	210,945.41	
=TOTAL=1.1.3.01.	INVENTARIO PARA LA VENTA		<u>785,627.45</u>
1.1.3.02.	INVENTARIO DE CONSUMO		
=TOTAL=1.1.3.02.	INVENTARIO DE CONSUMO		<u>0.00</u>
1.1.4.	SERVICIOS Y OTROS PAGOS ANTICIPADOS		
1.1.4.01.	PAGOS ANTICIPADOS		
1.1.4.01.03	Anticipo Importaciones	752.71	
1.1.4.01.04	Anticipo a Proveedores	19,436.72	
1.1.4.01.05	Anticipo Varios	9,190.04	
=TOTAL=1.1.4.01.	PAGOS ANTICIPADOS		<u>29,379.47</u>
1.1.5.	OTROS ACTIVOS CORRIENTES		
1.1.5.01.	OTROS ACTIVOS CORRIENTES		
=TOTAL=1.1.5.01.	OTROS ACTIVOS CORRIENTES		<u>0.00</u>
1.2.	ACTIVO NO CORRIENTE		
1.2.1.	PROPIEDADES, PLANTA Y EQUIPO		
1.2.1.01.	TERRENOS		
=TOTAL=1.2.1.01.	TERRENOS		<u>0.00</u>
1.2.1.02.	CONSTRUCCIONES EN CURSO		
=TOTAL=1.2.1.02.	CONSTRUCCIONES EN CURSO		<u>0.00</u>
1.2.2.	DEPRECIABLES		
1.2.2.01.	EDIFICIOS		
=TOTAL=1.2.2.01.	EDIFICIOS		<u>0.00</u>
1.2.2.02.	MUEBLES Y ENSERES		
1.2.2.02.01	Muebles y Enseres	10,214.72	
1.2.2.02.02	(-) Depreciacion Acumulada de Mue	-1,422.01	
=TOTAL=1.2.2.02.	MUEBLES Y ENSERES		<u>8,792.71</u>
1.2.2.03.	EQUIPO DE OFICINA		
=TOTAL=1.2.2.03.	EQUIPO DE OFICINA		<u>0.00</u>
1.2.2.04.	EQUIPO DE COMPUTO SOFTWARE		

CERTIFICO QUE ESTE DOCUMENTO
ES FIEL COPIA DEL ORIGINAL

[Firma manuscrita]

MIVILTECH SOLUCIONES INDUSTRIALES S.A
BALANCE GENERAL

Hasta: 31/12/2014

Página: 3 de 7
Fecha: 09/06/2017

CODIGO	NOMBRE DE LA CUENTA		
1.2.2.04.01	Equipo de Computo	14,809.49	
1.2.2.04.02	(-)Depreciacion Acumulada Equipo	-5,390.51	
=TOTAL=1.2.2.04.	EQUIPO DE COMPUTO SOFTWARE		<u>9,418.98</u>
1.2.2.05.	VEHICULOS		
1.2.2.05.01	Vehiculo	8,187.50	
1.2.2.05.02	(-)Depreciacion Acumulada Vehiculo	-393.75	
=TOTAL=1.2.2.05.	VEHICULOS		<u>7,793.75</u>
1.2.2.06.	MAQUINARIA		
1.2.2.06.01	Maquinaria	204,441.14	
1.2.2.06.02	(-) Depreciacion Acumulada Maquinari	-22,987.20	
=TOTAL=1.2.2.06.	MAQUINARIA		<u>181,453.94</u>
1.2.3.	INTANGIBLES		
1.2.3.01.	SOFTWARE CONTABLE		
1.2.3.01.01	Software Contable	1,741.08	
=TOTAL=1.2.3.01.	SOFTWARE CONTABLE		<u>1,741.08</u>
1.2.3.02.	DERECHO DE LLAVE		
=TOTAL=1.2.3.02.	DERECHO DE LLAVE		<u>0.00</u>
1.2.3.03.	MARCAS		
=TOTAL=1.2.3.03.	MARCAS		<u>0.00</u>
1.3.	ACTIVO DIFERIDO		
1.3.1.	CARGOS DIFERIDOS		
1.3.1.01.	GASTOS DE CONSTITUCION		
=TOTAL=1.3.1.01.	GASTOS DE CONSTITUCION		<u>0.00</u>
1.3.1.02.	GASTOS DE INSTALACION		
=TOTAL=1.3.1.02.	GASTOS DE INSTALACION		<u>0.00</u>
1.4.	ACTIVOS A LARGO PLAZO		
1.4.1.	INVERSIONES A LARGO PLAZO		
1.4.1.01.	INVERSIONES A LARGO PLAZO		
=TOTAL=1.4.1.01.	INVERSIONES A LARGO PLAZO		<u>0.00</u>
1.4.2.	CLIENTES CUENTAS Y DOCUMENTOS POR COBRAR A		
1.4.2.01.	CLIENTES CUENTAS Y DOCUMENTOS POR COBRAR A		
=TOTAL=1.4.2.01.	CLIENTES CUENTAS Y DOCUMENTOS POR COBRAR A		<u>0.00</u>

CERTIFICO QUE ESTE DOCUMENTO
ES FIEL COPIA DEL ORIGINAL



MIVILTECH SOLUCIONES INDUSTRIALES S.A
BALANCE GENERAL

Hasta: 31/12/2014

Página: 4 de 7
Fecha: 09/06/2017

CODIGO	NOMBRE DE LA CUENTA		
1.4.3.	OTROS ACTIVOS NO CORRIENTES		
1.4.3.01.	OTROS ACTIVOS NO CORRIENTES		
=TOTAL=1.4.3.01.	OTROS ACTIVOS NO CORRIENTES		0.00
=TOTAL=1.			1,262,925.63
2.	PASIVO		
2.1.	PASIVO CORRIENTE O CORTO PLAZO		
2.1.1.	PASIVOS FINANCIEROS A VALOR RAZONABLE CON C		
2.1.1.01.	PROVEEDORES RELACIONADOS		
2.1.1.01.03	Proveedores Javier Miranda	-132,126.24	
=TOTAL=2.1.1.01.	PROVEEDORES RELACIONADOS		-132,126.24
2.1.1.02.	PROVEEDORES NO RELACIONADOS		
2.1.1.02.01	Proveedores NO Relacionados Locales	-64,093.82	
=TOTAL=2.1.1.02.	PROVEEDORES NO RELACIONADOS		-64,093.82
2.1.3.	ACREEDORES		
2.1.3.01.	ACREEDORES FINANCIEROS		
=TOTAL=2.1.3.01.	ACREEDORES FINANCIEROS		0.00
2.1.3.02.	ACREEDORES PATRIMONIALES		
2.1.3.02.01	Prestamos de Accionistas Jose Mirand	-531,416.71	
2.1.3.02.03	Prestámos de Accionistas Javier Mir	-4,305.87	
=TOTAL=2.1.3.02.	ACREEDORES PATRIMONIALES		-535,722.58
2.1.4.	OTRAS CUENTAS POR PAGAR RELACIONADOS LOCALE		
2.1.4.01.	ACREEDORES IESS		
2.1.4.01.01	Aporte por pagar	-5,223.20	
2.1.4.01.03	Fondo Reserva por Pagar	-177.21	
2.1.4.01.04	Prestamos IESS por Pagar	-305.77	
=TOTAL=2.1.4.01.	ACREEDORES IESS		-5,706.18
2.1.4.02.	ACREEDORES LABORALES		
2.1.4.02.01	Sueldos por Pagar	-18,872.99	
2.1.4.02.02	Decimo Tercer Sueldo	-2,920.51	
2.1.4.02.03	Decimo Cuarto sueldo	-5,598.07	
2.1.4.02.04	Vacaciones	-8,136.51	
2.1.4.02.07	Multas	-3,619.35	
=TOTAL=2.1.4.02.	ACREEDORES LABORALES		-39,147.43
2.1.4.03.	ACREEDORES FISCALES		

CERTIFICO QUE ESTE DOCUMENTO
ES FIEL COPIA DEL ORIGINAL

MIVILTECH SOLUCIONES INDUSTRIALES S.A
BALANCE GENERAL

Hasta: 31/12/2014

Página: 5 de 7
Fecha: 09/06/2017

CODIGO	NOMBRE DE LA CUENTA		
2.1.4.03.01	Retencion IR por Pagar	-489.17	
2.1.4.03.02	Retencion IVA por Pagar	-318.76	
2.1.4.03.03	IVA ventas	0.00	
=TOTAL=2.1.4.03.	ACREEDORES FISCALES		<u>-807.93</u>
2.1.5.	OTRAS CUENTAS POR PAGAR RELACIONADOS DEL EX		
2.1.5.01.	OTRAS CUENTAS POR PAGAR RELACIONADOS DEL E		
=TOTAL=2.1.5.01.	OTRAS CUENTAS POR PAGAR RELACIONADOS DEL E		<u>0.00</u>
2.1.6.	OTRAS CUENTAS POR PAGAR NO RELACIONADOS LOC		
2.1.6.01.	ACREEDORES VARIOS		
=TOTAL=2.1.6.01.	ACREEDORES VARIOS		<u>0.00</u>
2.1.9.	OTROS PASIVOS CORRIENTES		
2.1.9.01.	CREDITO MUTUO		
=TOTAL=2.1.9.01.	CREDITO MUTUO		<u>0.00</u>
2.1.9.02.	OBLICAGIONES EMITIDAS CORTO PLAZO		
2.1.9.02.01	Anticipo clientes	-2,781.65	
=TOTAL=2.1.9.02.	OBLICAGIONES EMITIDAS CORTO PLAZO		<u>-2,781.65</u>
2.1.9.03.	PROVISIONES		
=TOTAL=2.1.9.03.	PROVISIONES		<u>0.00</u>
2.2.	PASIVO NO CORRIENTE O A LARGO PLAZO		
2.2.1.	PROVEEDORES RELACIONADOS LARGO PLAZO		
2.2.1.01.	PROVEEDORES RELACIONADOS LOCALES LARGO PLA		
=TOTAL=2.2.1.01.	PROVEEDORES RELACIONADOS LOCALES LARGO PLA		<u>0.00</u>
2.2.1.02.	ACREEDORES FINANCIEROS LARGO PLAZO		
2.2.1.02.01	Acreedores Financieros Locales	-192,310.00	
=TOTAL=2.2.1.02.	ACREEDORES FINANCIEROS LARGO PLAZO		<u>-192,310.00</u>
2.2.1.03.	ACREEDORES PATRIMONIALES LARGO PLAZO		
=TOTAL=2.2.1.03.	ACREEDORES PATRIMONIALES LARGO PLAZO		<u>0.00</u>
2.2.2.	OTRAS CUENTAS POR PAGAR LARGO PLAZO		
2.2.2.01.	OTRAS CUENTAS POR PAGAR RELACIONADOS LARG		
=TOTAL=2.2.2.01.	OTRAS CUENTAS POR PAGAR RELACIONADOS LARG		<u>0.00</u>
2.2.2.02.	TRANSFERENCIA CASA MATRIZ DEL EXTERIOR A L		



MIVILTECH SOLUCIONES INDUSTRIALES S.A
BALANCE GENERAL

Hasta: 31/12/2014

Página: 6 de 7

Fecha: 09/06/2017

CODIGO	NOMBRE DE LA CUENTA		
=TOTAL=2.2.2.02.	TRANSFERENCIA CASA MATRIZ DEL EXTERIOR A L		0.00
2.2.3.	OTROS PASIVOS A LARGO PLAZO		
2.2.3.01.	CREDITO MUTUO A LARGO PLAZO		
=TOTAL=2.2.3.01.	CREDITO MUTUO A LARGO PLAZO		0.00
2.2.3.02.	OBLICACIONES EMITIDAS A LARGO PLAZO		
=TOTAL=2.2.3.02.	OBLICACIONES EMITIDAS A LARGO PLAZO		0.00
2.2.3.03.	PROVISIONES A LARGO PLAZO		
=TOTAL=2.2.3.03.	PROVISIONES A LARGO PLAZO		0.00
2.3.	PASIVOS DIFERIDOS		
2.3.1.	PASIVOS DIFERIDOS		
2.3.1.01.	PASIVOS DIFERIDOS		
=TOTAL=2.3.1.01.	PASIVOS DIFERIDOS		0.00
=TOTAL=2.			-972,695.83
3.	PATRIMONIO		
3.1.	CAPITAL		
3.1.1.	CAPITAL SOCIAL		
3.1.1.01.	CAPITAL SOCIAL SUSCRITO		
3.1.1.01.01	Jose Miranda Alban	-400.00	
3.1.1.01.02	Jose Miranda Villacis	-200.00	
3.1.1.01.03	Ana Miranda Villacis	-200.00	
=TOTAL=3.1.1.01.	CAPITAL SOCIAL SUSCRITO		-800.00
3.1.1.02.	CAPITAL SOCIAL NO PAGADO		
=TOTAL=3.1.1.02.	CAPITAL SOCIAL NO PAGADO		0.00
3.2.	RESERVA		
3.2.1.	RESERVAS		
3.2.1.01.	RESERVAS		
3.2.1.01.01	Reserva Legal	-800.00	
=TOTAL=3.2.1.01.	RESERVAS		-800.00
3.2.1.02.	RESERVAS DE CAPITAL		
=TOTAL=3.2.1.02.	RESERVAS DE CAPITAL		0.00
3.3.	RESULTADOS		
3.3.1.	RESULTADOS		

CERTIFICO QUE ESTE DOCUMENTO
ES FIEL COPIA DEL ORIGINAL

MIVILTECH SOLUCIONES INDUSTRIALES S.A
BALANCE GENERAL

Página: 7 de 7
Fecha: 09/06/2017

CODIGO	NOMBRE DE LA CUENTA		
3.3.1.01.	UTILIDADES		
3.3.1.01.01	Utilidades Acumuladas	-81,992.02	
3.3.1.01.02	Utilidades del Ejercicio	-206,637.78	
=TOTAL=3.3.1.01.	UTILIDADES		-288,629.80
3.3.1.02.	PERDIDAS		
=TOTAL=3.3.1.02.	PERDIDAS		0.00
=TOTAL=3.			-290,229.80
INGRESOS			0.00
EGRESOS			0.00
TOTAL RESULTADO:			0.00
TOTAL PASIVO Y PATRIMONIO:			-1,262,925.63

Presidente

Gerente General

Contador

CERTIFICO QUE ESTE DOCUMENTO
ES FIEL COPIA DEL ORIGINAL

FORMATO "RECLAMO ADMINISTRATIVO DE PAGO INDEBIDO O SOLICITUD DE DEVOLUCIÓN DE PAGO EN EXCESO"
PARA LOS IMPUESTOS ADMINISTRADOS POR EL SRI

CONFORME AL ARTÍCULO 119 DEL CÓDIGO TRIBUTARIO

Para una pronta atención por favor revise los documentos que debe adjuntar en el reverso de este formato

Ambato, 12 de Junio de 2017



Señor

Director (a) Zonal / Provincial
Servicio de Rentas Internas
Presente

De mi consideración:

a) Identificación del Contribuyente / Sujeto Pasivo

Yo, **Miranda Villacis Ana Cristina** (apellidos y nombres completos) con CC o RUC No **1803928793** en calidad de representante legal o apoderado de la sociedad o persona natural (cuando aplique) **MIVILTECH SOLUCIONES INDUSTRIALES S.A.** (apellidos y nombres completos / razón social / denominación) con CC o RUC No **1891745717001**, con domicilio tributario / permanente en Calle Principal D No **S/N** Intersección **Cinco** de la ciudad de **Ambato** provincia **Tungurahua**.

FUNDAMENTOS DE HECHO

Comparezco ante su autoridad con el fin de solicitar el valor de USD **\$36.671,64** por concepto de pago indebido pago en exceso por retenciones en la fuente del Impuesto a la Renta correspondiente al ejercicio fiscal **2014-2015-2016**.

En razón de que **no existe impuesto causado en los años 2014-2015-2016 y son mayores las retenciones en la fuente del impuesto a la renta.**

FUNDAMENTOS DE DERECHO

De conformidad con lo dispuesto en el/los artículos **Art. 122.- Pago Indebido.- Se considerará pago indebido, el que se realice por un tributo no establecido legalmente o del que haya exención por mandato legal; el efectuado sin que haya nacido la respectiva obligación tributaria, conforme a los supuestos que configuran el respectivo hecho generador. En iguales condiciones, se considerará pago indebido aquel que se hubiere satisfecho o exigido ilegalmente o fuera de la medida legal.**

PETICIÓN CONCRETA

Se solicita la devolución de las retenciones en la fuente del Impuesto a la Renta recibidas en los años **2014-2015-2016** por un valor total de **\$36.671,64**.

b) Forma de devolución de los valores pagados en exceso o indebidamente

1) Nota de Crédito.....

2) Acreditación en cuenta No **5000624263** de ahorro..... Corriente **X** de la Institución Financiera **Banco Internacional** razón social o nombre del dueño/a de la cuenta **MIVILTECH SOLUCIONES INDUSTRIALES S.A.** (apellidos y nombres completos/ razón social / denominación)

c) Dirección para Notificaciones

En la siguiente dirección:

Ciudad:	Calle principal:	No.	Intersección:	Edificio:	Piso:	Oficina:
Ambato	D	S/N	Cinco	Parque Industrial		
Referencias de Ubicación:			Teléfono:	Fax:	E-mail:	
Frente a la Gasolinera VIGUESAN			033730300	033730300	anitamirandav@hotmail.com	

O en el Casillero Judicial No.e la ciudad de..... Perteneciente a.....

Firma representante legal / persona natural / apoderado:

CC o RUC: **1803928793**

NOTAS:

- El Servicio de Rentas Internas le recuerda que los trámites presentados ante esta Administración no tienen costo alguno.
- Estimado contribuyente este tipo de trámite no requiere de la firma de un abogado para su presentación
- Señor contribuyente estos trámites serán resueltos de conformidad con el Código Tributario en los artículos dispuestos del 115 al 134.

TRÁMITE NÚMERO: 8508

REGISTRO MERCANTIL DEL CANTÓN AMBATO
RAZÓN DE INSCRIPCIÓN

RAZÓN DE INSCRIPCIÓN DEL: GERENTE GENERAL

NÚMERO DE REPERTORIO:	6139
FECHA DE INSCRIPCIÓN:	03/08/2015
NÚMERO DE INSCRIPCIÓN:	641
REGISTRO:	LIBRO DE NOMBRAMIENTOS

1. DATOS DEL NOMBRAMIENTO:


NOMBRE DE LA COMPAÑÍA:	MIVILTECH SOLUCIONES INDUSTRIALES S.A.
NOMBRES DEL ADMINISTRADOR	MIRANDA VILLACIS ANA CRISTINA
IDENTIFICACIÓN	1803928793
CARGO:	GERENTE GENERAL
PERIODO(Años):	3

2. DATOS ADICIONALES:

NO APLICA

CUALQUIER ENMENDADURA, ALTERACIÓN O MODIFICACIÓN AL TEXTO DE LA PRESENTE RAZÓN, LA INVALIDA. LOS CAMPOS QUE SE ENCUENTRAN EN BLANCO NO SON NECESARIOS PARA LA VALIDEZ DEL PROCESO DE INSCRIPCIÓN, SEGÚN LA NORMATIVA VIGENTE.

FECHA DE EMISIÓN: AMBATO, A 3 DÍA(S) DEL MES DE AGOSTO DE 2015


DR. FAUSTO HERNAN PALACIOS PEREZ
REGISTRADOR MERCANTIL DEL CANTÓN AMBATO

DIRECCIÓN DEL REGISTRO: AV. RODRIGO PACHANO S/N Y MONTALVO C.C. CARACOL LO

Nº: 0223501
CERTIFICO QUE ESTE DOCUMENTO
ES FIEL COPIA DEL ORIGINAL

Srta. Ana Cristina Miranda Villacis

c. c. 180392879-3

Nacionalidad: Ecuatoriana

Domicilio: Ficoa, Cantón Ambato, Provincia de Tungurahua.

0992585113

CERTIFICO QUE ESTE DOCUMENTO
ES FIEL COPIA DEL ORIGINAL

[Handwritten signature in blue ink]

Ambato, Julio 15 de 2015

Señorita
Ana Cristina Miranda Villacis
Presente.-

Estimada Señorita:

Me complace comunicarle que en la **Junta General Universal de Accionistas de MIVILTECH SOLUCIONES INDUSTRIALES S.A.**, efectuada a los quince días del mes de julio del año dos mil quince, usted ha sido nombrada **GERENTE GENERAL** de la compañía, por el lapso de tres años, sus atribuciones se encuentran señaladas en el Artículo 15 del Estatuto Social de la compañía, por lo tanto le corresponde ejercer la representación legal, judicial y extrajudicial.

MIVILTECH SOLUCIONES INDUSTRIALES S.A. fue constituida mediante escritura Pública celebrada el 19 de Diciembre de 2011 ante la Notaría Séptima del Cantón Ambato e inscrita legalmente el 06 de enero de 2012 en el Registro Mercantil del mismo Cantón, con inscripción número 6.

Atentamente,

Sr. José Eduardo Miranda Albán
c. c. 180150937-1

PRESIDENTE MIVILTECH SOLUCIONES INDUSTRIALES S.A.

ACEPTACIÓN:

Acepto el cargo de Gerente General de MIVILTECH SOLUCIONES INDUSTRIALES S.A. Ambato, 15 de Julio de 2015.



Srta. Ana Cristina Miranda Villacis
c. c. 180392879-3

CERTIFICO QUE ESTE DOCUMENTO
ES FIEL COPIA DEL ORIGINAL

X

MIVILTECH SOLUCIONES INDUSTRIALES S.A
BALANCE GENERAL

Hasta: 31/12/2015

Página: 1 de 7
Fecha: 09/06/2017

CODIGO	NOMBRE DE LA CUENTA		
1.	ACTIVO		
1.1.	ACTIVO CORRIENTE		
1.1.1.	EFFECTIVO Y EQUIVALENTES AL EFFECTIVO		
1.1.1.01.	CAJA		
1.1.1.01.01	Caja General	102.15	
=TOTAL=1.1.1.01.	CAJA		<u>102.15</u>
1.1.1.02.	BANCOS		
1.1.1.02.01	Banco del Internacional Cta Cte 50	152,714.17	
1.1.1.02.02	Banco del Pichincha Cta Cte 210006	1,990.93	
1.1.1.02.03	Coop. San Francisco Ltda Cta.Ahorro	192.43	
1.1.1.02.04	Banco Bolivariano Cta. Cte 120502217	1,279.14	
1.1.1.02.05	Banco de Guayaquil S.A Cta. Cte 0036	17,437.38	
=TOTAL=1.1.1.02.	BANCOS		<u>173,614.05</u>
1.1.1.03.	INVERSIONES CORRIENTES		
1.1.1.03.03	Certificados de Depósito	2,001.00	
=TOTAL=1.1.1.03.	INVERSIONES CORRIENTES		<u>2,001.00</u>
1.1.2.	ACTIVOS FINANCIEROS		
1.1.2.01.	CLIENTES Y CUENTAS POR COBRAR		
1.1.2.01.01	Clientes Relacionados Locales	165,500.06	
1.1.2.01.03	Clientes NO Relacionados Locales	142,436.81	
1.1.2.01.09	Otras cuentas por cobrar	14,499.69	
1.1.2.01.10	Documentos por Cobrar	36,128.12	
1.1.2.01.99	(-) Provision Cuentas Incobrables	-76,611.48	
=TOTAL=1.1.2.01.	CLIENTES Y CUENTAS POR COBRAR		<u>281,953.20</u>
1.1.2.02.	CREDITO TRIBUTARIO IVA		
1.1.2.02.02	Crédito tributario compras	269.73	
1.1.2.02.04	CréditotributarioIva	16,611.74	
1.1.2.02.05	IVA por liquidar por Importaciones	6,731.16	
=TOTAL=1.1.2.02.	CREDITO TRIBUTARIO IVA		<u>23,612.63</u>
1.1.2.03.	CREDITO TRIBUTARIO RENTA		
1.1.2.03.03	Anticipo Por Retencion Fuente	12,920.87	
1.1.2.03.04	ISD Impuesto a la Salida de Divisas	4,163.25	
1.1.2.03.05	Anticipo ret fte años anteriores	16,232.56	
=TOTAL=1.1.2.03.	CREDITO TRIBUTARIO RENTA		<u>33,316.68</u>
1.1.2.04.	EMPLEADOS		
1.1.2.04.02	Prestamos Trabajadores	60.00	
1.1.2.04.03	Anticipo Empleados	3,390.58	

CERTIFICO QUE ESTE DOCUMENTO
ES FIEL COPIA DEL ORIGINAL

[Firma manuscrita]

MIVILTECH SOLUCIONES INDUSTRIALES S.A
BALANCE GENERAL

Hasta: 31/12/2015

Página: 2 de 7
Fecha: 09/06/2017

CODIGO	NOMBRE DE LA CUENTA		
=TOTAL=1.1.2.04.	EMPLEADOS		<u>3,450.58</u>
1.1.3.	INVENTARIOS		
1.1.3.01.	INVENTARIO PARA LA VENTA		
1.1.3.01.01	Inventario Materia Prima	325,699.74	
1.1.3.01.02	Inventario Producto Terminado	470,010.77	
1.1.3.01.04	Importaciones en tránsito	63,848.94	
=TOTAL=1.1.3.01.	INVENTARIO PARA LA VENTA		<u>859,559.45</u>
1.1.3.02.	INVENTARIO DE CONSUMO		
=TOTAL=1.1.3.02.	INVENTARIO DE CONSUMO		<u>0.00</u>
1.1.4.	SERVICIOS Y OTROS PAGOS ANTICIPADOS		
1.1.4.01.	PAGOS ANTICIPADOS		
1.1.4.01.03	Anticipo Importaciones	752.71	
1.1.4.01.04	Anticipo a Proveedores	7,108.98	
1.1.4.01.05	Anticipo Varios	9,190.04	
=TOTAL=1.1.4.01.	PAGOS ANTICIPADOS		<u>17,051.73</u>
1.1.5.	OTROS ACTIVOS CORRIENTES		
1.1.5.01.	OTROS ACTIVOS CORRIENTES		
=TOTAL=1.1.5.01.	OTROS ACTIVOS CORRIENTES		<u>0.00</u>
1.2.	ACTIVO NO CORRIENTE		
1.2.1.	PROPIEDADES, PLANTA Y EQUIPO		
1.2.1.01.	TERRENOS		
=TOTAL=1.2.1.01.	TERRENOS		<u>0.00</u>
1.2.1.02.	CONSTRUCCIONES EN CURSO		
=TOTAL=1.2.1.02.	CONSTRUCCIONES EN CURSO		<u>0.00</u>
1.2.2.	DEPRECIABLES		
1.2.2.01.	EDIFICIOS		
=TOTAL=1.2.2.01.	EDIFICIOS		<u>0.00</u>
1.2.2.02.	MUEBLES Y ENSERES		
1.2.2.02.01	Muebles y Enseres	12,678.07	
1.2.2.02.02	(-) Depreciacion Acumulada de Mue	-1,565.65	
=TOTAL=1.2.2.02.	MUEBLES Y ENSERES		<u>11,112.42</u>
1.2.2.03.	EQUIPO DE OFICINA		

CERTIFICO QUE ESTE DOCUMENTO
ES FIEL COPIA DEL ORIGINAL

MIVILTECH SOLUCIONES INDUSTRIALES S.A
BALANCE GENERAL

Hasta: 31/12/2015

Página: 3 de 7

Fecha: 09/06/2017

CODIGO	NOMBRE DE LA CUENTA		
=TOTAL=1.2.2.03.	EQUIPO DE OFICINA		<u>0.00</u>
1.2.2.04.	EQUIPO DE COMPUTO SOFTWARE		
1.2.2.04.01	Equipo de Computo	17,594.49	
1.2.2.04.02	(-)Depreciacion Acumulada Equipo	-6,213.99	
=TOTAL=1.2.2.04.	EQUIPO DE COMPUTO SOFTWARE		<u>11,380.50</u>
1.2.2.05.	VEHICULOS		
1.2.2.05.01	Vehiculo	10,787.50	
1.2.2.05.02	(-)Depreciacion Acumulada Vehiculo	-831.25	
=TOTAL=1.2.2.05.	VEHICULOS		<u>9,956.25</u>
1.2.2.06.	MAQUINARIA		
1.2.2.06.01	Maquinaria	214,441.14	
1.2.2.06.02	(-) Depreciacion Acumulada Maquinari	-23,842.76	
=TOTAL=1.2.2.06.	MAQUINARIA		<u>190,598.38</u>
1.2.3.	INTANGIBLES		
1.2.3.01.	SOFTWARE CONTABLE		
1.2.3.01.01	Software Contable	1,741.08	
=TOTAL=1.2.3.01.	SOFTWARE CONTABLE		<u>1,741.08</u>
1.2.3.02.	DERECHO DE LLAVE		
=TOTAL=1.2.3.02.	DERECHO DE LLAVE		<u>0.00</u>
1.2.3.03.	MARCAS		
=TOTAL=1.2.3.03.	MARCAS		<u>0.00</u>
1.3.	ACTIVO DIFERIDO		
1.3.1.	CARGOS DIFERIDOS		
1.3.1.01.	GASTOS DE CONSTITUCION		
=TOTAL=1.3.1.01.	GASTOS DE CONSTITUCION		<u>0.00</u>
1.3.1.02.	GASTOS DE INSTALACION		
=TOTAL=1.3.1.02.	GASTOS DE INSTALACION		<u>0.00</u>
1.4.	ACTIVOS A LARGO PLAZO		
1.4.1.	INVERIONES A LARGO PLAZO		
1.4.1.01.	INVERIONES A LARGO PLAZO		
=TOTAL=1.4.1.01.	INVERIONES A LARGO PLAZO		<u>0.00</u>
1.4.2.	CLIENTES CUENTAS Y DOCUMENTOS POR COBRAR A		

CERTIFICO QUE ESTE DOCUMENTO
ES FIEL COPIA DEL ORIGINAL



MIVILTECH SOLUCIONES INDUSTRIALES S.A
BALANCE GENERAL

Hasta: 31/12/2015

Página: 4 de 7
Fecha: 09/06/2017

CODIGO	NOMBRE DE LA CUENTA		
1.4.2.01.	CLIENTES CUENTAS Y DOCUMENTOS POR COBRAR A		
=TOTAL=1.4.2.01.	CLIENTES CUENTAS Y DOCUMENTOS POR COBRAR A		<u>0.00</u>
1.4.3.	OTROS ACTIVOS NO CORRIENTES		
1.4.3.01.	OTROS ACTIVOS NO CORRIENTES		
=TOTAL=1.4.3.01.	OTROS ACTIVOS NO CORRIENTES		<u>0.00</u>
=TOTAL=1.			<u>1,619,450.10</u>
2.	PASIVO		
2.1.	PASIVO CORRIENTE O CORTO PLAZO		
2.1.1.	PASIVOS FINANCIEROS A VALOR RAZONABLE CON C		
2.1.1.01.	PROVEEDORES RELACIONADOS		
2.1.1.01.01	Proveedores Relacionados Locales	-6,239.90	
2.1.1.01.03	Proveedores Javier Miranda	-76,562.07	
=TOTAL=2.1.1.01.	PROVEEDORES RELACIONADOS		<u>-82,801.97</u>
2.1.1.02.	PROVEEDORES NO RELACIONADOS		
2.1.1.02.01	Proveedores NO Relacionados Locales	-129,650.86	
=TOTAL=2.1.1.02.	PROVEEDORES NO RELACIONADOS		<u>-129,650.86</u>
2.1.3.	ACREEDORES		
2.1.3.01.	ACREEDORES FINANCIEROS		
=TOTAL=2.1.3.01.	ACREEDORES FINANCIEROS		<u>0.00</u>
2.1.3.02.	ACREEDORES PATRIMONIALES		
2.1.3.02.04	Acreeedores Relacionados	-588,060.33	
=TOTAL=2.1.3.02.	ACREEDORES PATRIMONIALES		<u>-588,060.33</u>
2.1.4.	OTRAS CUENTAS POR PAGAR RELACIONADOS LOCALE		
2.1.4.01.	ACREEDORES IESS		
2.1.4.01.01	Aporte por pagar	-4,871.25	
2.1.4.01.03	Fondo Reserva por Pagar	-1,341.06	
2.1.4.01.04	Prestamos IESS por Pagar	-368.22	
=TOTAL=2.1.4.01.	ACREEDORES IESS		<u>-6,580.53</u>
2.1.4.02.	ACREEDORES LABORALES		
2.1.4.02.01	Sueldos por Pagar	-22,259.20	
2.1.4.02.02	Decimo Tercer Sueldo	-1,511.40	
2.1.4.02.03	Decimo Cuarto sueldo	-5,938.70	
2.1.4.02.04	Vacaciones	-8,393.25	
2.1.4.02.05	15% Participacion Trabajadores MRL	-2,518.91	



MIVILTECH SOLUCIONES INDUSTRIALES S.A
BALANCE GENERAL


Hasta: 31/12/2015

Página: 5 de 7

Fecha: 09/06/2017

CODIGO	NOMBRE DE LA CUENTA		
2.1.4.02.07	Multas	-3,619.35	
=TOTAL=2.1.4.02.	ACREEDORES LABORALES		<u>-44,240.81</u>
2.1.4.03.	ACREEDORES FISCALES		
2.1.4.03.01	Retencion IR por Pagar	-612.51	
2.1.4.03.02	Retencion IVA por Pagar	-275.85	
2.1.4.03.03	IVA ventas	0.00	
=TOTAL=2.1.4.03.	ACREEDORES FISCALES		<u>-888.36</u>
2.1.5.	OTRAS CUENTAS POR PAGAR RELACIONADOS DEL EX		
2.1.5.01.	OTRAS CUENTAS POR PAGAR RELACIONADOS DEL E		
=TOTAL=2.1.5.01.	OTRAS CUENTAS POR PAGAR RELACIONADOS DEL E		<u>0.00</u>
2.1.6.	OTRAS CUENTAS POR PAGAR NO RELACIONADOS LOC		
2.1.6.01.	ACREEDORES VARIOS		
=TOTAL=2.1.6.01.	ACREEDORES VARIOS		<u>0.00</u>
2.1.9.	OTROS PASIVOS CORRIENTES		
2.1.9.01.	CREDITO MUTUO		
=TOTAL=2.1.9.01.	CREDITO MUTUO		<u>0.00</u>
2.1.9.02.	OBLICACIONES EMITIDAS CORTO PLAZO		
2.1.9.02.01	Anticipo clientes	-98,715.11	
=TOTAL=2.1.9.02.	OBLICACIONES EMITIDAS CORTO PLAZO		<u>-98,715.11</u>
2.1.9.03.	PROVISIONES		
=TOTAL=2.1.9.03.	PROVISIONES		<u>0.00</u>
2.2.	PASIVO NO CORRIENTE O A LARGO PLAZO		
2.2.1.	PROVEEDORES RELACIONADOS LARGO PLAZO		
2.2.1.01.	PROVEEDORES RELACIONADOS LOCALES LARGO PLA		
=TOTAL=2.2.1.01.	PROVEEDORES RELACIONADOS LOCALES LARGO PLA		<u>0.00</u>
2.2.1.02.	ACREEDORES FINANCIEROS LARGO PLAZO		
2.2.1.02.01	Acreedores Financieros Locales	-177,095.33	
=TOTAL=2.2.1.02.	ACREEDORES FINANCIEROS LARGO PLAZO		<u>-177,095.33</u>
2.2.1.03.	ACREEDORES PATRIMONIALES LARGO PLAZO		
=TOTAL=2.2.1.03.	ACREEDORES PATRIMONIALES LARGO PLAZO		<u>0.00</u>
2.2.2.	OTRAS CUENTAS POR PAGAR LARGO PLAZO		
2.2.2.01.	OTRAS CUENTAS POR PAGAR RELACIONADOS LARG		

CERTIFICO QUE ESTE DOCUMENTO
ES FIEL COPIA DEL ORIGINAL



MIVILTECH SOLUCIONES INDUSTRIALES S.A
BALANCE GENERAL

Hasta: 31/12/2015

Página: 6 de 7

Fecha: 09/06/2017

CODIGO	NOMBRE DE LA CUENTA		
2.2.2.01.03	Otras Cuentas Por Pagar NO Relaciona	-15,470.01	
=TOTAL=2.2.2.01.	OTRAS CUENTAS POR PAGAR RELACIONADOS LARG		<u>-15,470.01</u>
2.2.2.02.	TRANSFERENCIA CASA MATRIZ DEL EXTERIOR A L		
=TOTAL=2.2.2.02.	TRANSFERENCIA CASA MATRIZ DEL EXTERIOR A L		<u>0.00</u>
2.2.3.	OTROS PASIVOS A LARGO PLAZO		
2.2.3.01.	CREDITO MUTUO A LARGO PLAZO		
=TOTAL=2.2.3.01.	CREDITO MUTUO A LARGO PLAZO		<u>0.00</u>
2.2.3.02.	OBLICAGIONES EMITIDAS A LARGO PLAZO		
=TOTAL=2.2.3.02.	OBLICAGIONES EMITIDAS A LARGO PLAZO		<u>0.00</u>
2.2.3.03.	PROVISIONES A LARGO PLAZO		
2.2.3.03.01	Provisiones para Jubilacion Patronal	-8,395.15	
2.2.3.03.02	Provisiones para Desahucio	-2,052.99	
=TOTAL=2.2.3.03.	PROVISIONES A LARGO PLAZO		<u>-10,448.14</u>
2.3.	PASIVOS DIFERIDOS		
2.3.1.	PASIVOS DIFERIDOS		
2.3.1.01.	PASIVOS DIFERIDOS		
=TOTAL=2.3.1.01.	PASIVOS DIFERIDOS		<u>0.00</u>
=TOTAL=2.			<u>-1,153,951.45</u>
3.	PATRIMONIO		
3.1.	CAPITAL		
3.1.1.	CAPITAL SOCIAL		
3.1.1.01.	CAPITAL SOCIAL SUSCRITO		
3.1.1.01.01	Jose Miranda Alban	-400.00	
3.1.1.01.02	Jose Miranda Villacis	-200.00	
3.1.1.01.03	Ana Miranda Villacis	-200.00	
=TOTAL=3.1.1.01.	CAPITAL SOCIAL SUSCRITO		<u>-800.00</u>
3.1.1.02.	CAPITAL SOCIAL NO PAGADO		
=TOTAL=3.1.1.02.	CAPITAL SOCIAL NO PAGADO		<u>0.00</u>
3.2.	RESERVA		
3.2.1.	RESERVAS		
3.2.1.01.	RESERVAS		
3.2.1.01.01	Reserva Legal	-800.00	



CERTIFICO QUE ESTE DOCUMENTO
ES FIEL COPIA DEL ORIGINAL

MIVILTECH SOLUCIONES INDUSTRIALES S.A
BALANCE GENERAL

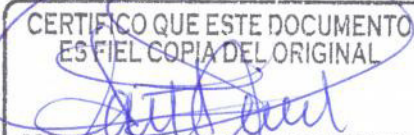
Hasta: 31/12/2015

Página: 7 de 7

Fecha: 09/06/2017

CODIGO	NOMBRE DE LA CUENTA		
=TOTAL=3.2.1.01.	RESERVAS		-800.00
3.2.1.02.	RESERVAS DE CAPITAL		
=TOTAL=3.2.1.02.	RESERVAS DE CAPITAL		0.00
3.3.	RESULTADOS		
3.3.1.	RESULTADOS		
3.3.1.01.	UTILIDADES		
3.3.1.01.01	Utilidades Acumuladas	-257,634.13	
3.3.1.01.02	Utilidades del Ejercicio	-206,264.52	
=TOTAL=3.3.1.01.	UTILIDADES		-463,898.65
3.3.1.02.	PERDIDAS		
=TOTAL=3.3.1.02.	PERDIDAS		0.00
=TOTAL=3.			-465,498.65
INGRESOS			0.00
EGRESOS			0.00
TOTAL RESULTADO:			0.00
TOTAL PASIVO Y PATRIMONIO:			-1,619,459.09
			
	Gerente General		Contador
	Presidente		

CERTIFICO QUE ESTE DOCUMENTO
ES FIEL COPIA DEL ORIGINAL



MIVILTECH SOLUCIONES INDUSTRIALES S.A
BALANCE GENERAL

Hasta: 31/12/2016

Página: 1 de 7

Fecha: 09/06/2017

CODIGO	NOMBRE DE LA CUENTA		
1.	ACTIVO		
1.1.	ACTIVO CORRIENTE		
1.1.1.	EFFECTIVO Y EQUIVALENTES AL EFFECTIVO		
1.1.1.01.	CAJA		
1.1.1.01.01	Caja General	330.12	
=TOTAL=1.1.1.01.	CAJA		<u>330.12</u>
1.1.1.02.	BANCOS		
1.1.1.02.01	Banco del Internacional Cta Cte 50	4,214.27	
1.1.1.02.02	Banco del Pichincha Cta Cte 210006	1,988.26	
1.1.1.02.03	Coop. San Francisco Ltda Cta.Ahorro	100.15	
1.1.1.02.04	Banco Bolivariano Cta. Cte 120502217	1,254.74	
1.1.1.02.05	Banco de Guayaquil S.A Cta. Cte 0036	9,694.00	
=TOTAL=1.1.1.02.	BANCOS		<u>17,251.42</u>
1.1.1.03.	INVERSIONES CORRIENTES		
=TOTAL=1.1.1.03.	INVERSIONES CORRIENTES		<u>0.00</u>
1.1.2.	ACTIVOS FINANCIEROS		
1.1.2.01.	CLIENTES Y CUENTAS POR COBRAR		
1.1.2.01.01	Cientes Relacionados Locales	316,647.86	
1.1.2.01.03	Cientes NO Relacionados Locales	168,776.05	
1.1.2.01.09	Otras cuentas por cobrar	21,111.67	
1.1.2.01.10	Documentos por Cobrar	50,276.52	
1.1.2.01.99	(-) Provision Cuentas Incobrables	-76,611.48	
=TOTAL=1.1.2.01.	CLIENTES Y CUENTAS POR COBRAR		<u>480,200.62</u>
1.1.2.02.	CREDITO TRIBUTARIO IVA		
1.1.2.02.05	IVA por liquidar por Importaciones	7,047.83	
=TOTAL=1.1.2.02.	CREDITO TRIBUTARIO IVA		<u>7,047.83</u>
1.1.2.03.	CREDITO TRIBUTARIO RENTA		
1.1.2.03.03	Anticipo Por Retencion Fuente	14,393.76	
1.1.2.03.04	ISD Impuesto a la Salida de Divisas	4,163.25	
1.1.2.03.05	Anticipo ret fte años anteriores	29,153.43	
=TOTAL=1.1.2.03.	CREDITO TRIBUTARIO RENTA		<u>47,710.44</u>
1.1.2.04.	EMPLEADOS		
=TOTAL=1.1.2.04.	EMPLEADOS		<u>0.00</u>
1.1.3.	INVENTARIOS		
1.1.3.01.	INVENTARIO PARA LA VENTA		

CERTIFICO QUE ESTE DOCUMENTO
ES FIEL COPIA DEL ORIGINAL

MIVILTECH SOLUCIONES INDUSTRIALES S.A
BALANCE GENERAL

Hasta: 31/12/2016

Página: 2 de 7

Fecha: 09/06/2017

CODIGO	NOMBRE DE LA CUENTA		
1.1.3.01.01	Inventario Materia Prima	97,111.10	
1.1.3.01.02	Inventario Producto Terminado	539,618.66	
1.1.3.01.04	Importaciones en tránsito	146,339.50	
=TOTAL=1.1.3.01.	INVENTARIO PARA LA VENTA		<u>783,069.26</u>
1.1.3.02.	INVENTARIO DE CONSUMO		
=TOTAL=1.1.3.02.	INVENTARIO DE CONSUMO		<u>0.00</u>
1.1.4.	SERVICIOS Y OTROS PAGOS ANTICIPADOS		
1.1.4.01.	PAGOS ANTICIPADOS		
1.1.4.01.03	Anticipo Importaciones	887.71	
1.1.4.01.04	Anticipo a Proveedores	1,262.25	
1.1.4.01.05	Anticipo Varios	9,190.04	
=TOTAL=1.1.4.01.	PAGOS ANTICIPADOS		<u>11,340.00</u>
1.1.5.	OTROS ACTIVOS CORRIENTES		
1.1.5.01.	OTROS ACTIVOS CORRIENTES		
=TOTAL=1.1.5.01.	OTROS ACTIVOS CORRIENTES		<u>0.00</u>
1.2.	ACTIVO NO CORRIENTE		
1.2.1.	PROPIEDADES, PLANTA Y EQUIPO		
1.2.1.01.	TERRENOS		
=TOTAL=1.2.1.01.	TERRENOS		<u>0.00</u>
1.2.1.02.	CONSTRUCCIONES EN CURSO		
=TOTAL=1.2.1.02.	CONSTRUCCIONES EN CURSO		<u>0.00</u>
1.2.2.	DEPRECIABLES		
1.2.2.01.	EDIFICIOS		
=TOTAL=1.2.2.01.	EDIFICIOS		<u>0.00</u>
1.2.2.02.	MUEBLES Y ENSERES		
1.2.2.02.01	Muebles y Enseres	13,838.79	
1.2.2.02.02	(-) Depreciacion Acumulada de Mue	-4,823.41	
=TOTAL=1.2.2.02.	MUEBLES Y ENSERES		<u>9,015.38</u>
1.2.2.03.	EQUIPO DE OFICINA		
=TOTAL=1.2.2.03.	EQUIPO DE OFICINA		<u>0.00</u>
1.2.2.04.	EQUIPO DE COMPUTO SOFTWARE		
1.2.2.04.01	Equipo de Computo	18,517.84	
1.2.2.04.02	(-) Depreciacion Acumulada Equipo	-15,974.87	

CERTIFICO QUE ESTE DOCUMENTO
ES FIEL COPIA DEL ORIGINAL




MIVILTECH SOLUCIONES INDUSTRIALES S.A
BALANCE GENERAL

Hasta: 31/12/2016

Página: 3 de 7

Fecha: 09/06/2017

CODIGO	NOMBRE DE LA CUENTA		
=TOTAL=1.2.2.04.	EQUIPO DE COMPUTO SOFTWARE		<u>2,542.97</u>
1.2.2.05.	VEHICULOS		
1.2.2.05.01	Vehiculo	10,787.50	
1.2.2.05.02	(-)Depreciacion Acumulada Vehiculo	-1,268.75	
=TOTAL=1.2.2.05.	VEHICULOS		<u>9,518.75</u>
1.2.2.06.	MAQUINARIA		
1.2.2.06.01	Maquinaria	256,637.15	
1.2.2.06.02	(-) Depreciacion Acumulada Maquinari	-68,825.77	
=TOTAL=1.2.2.06.	MAQUINARIA		<u>187,811.38</u>
1.2.3.	INTANGIBLES		
1.2.3.01.	SOFTWARE CONTABLE		
1.2.3.01.01	Software Contable	1,741.08	
1.2.3.01.02	(-)Amortizacion Acumulada Software	-1,741.08	
=TOTAL=1.2.3.01.	SOFTWARE CONTABLE		<u>0.00</u>
1.2.3.02.	DERECHO DE LLAVE		
=TOTAL=1.2.3.02.	DERECHO DE LLAVE		<u>0.00</u>
1.2.3.03.	MARCAS		
=TOTAL=1.2.3.03.	MARCAS		<u>0.00</u>
1.3.	ACTIVO DIFERIDO		
1.3.1.	CARGOS DIFERIDOS		
1.3.1.01.	GASTOS DE CONSTITUCION		
=TOTAL=1.3.1.01.	GASTOS DE CONSTITUCION		<u>0.00</u>
1.3.1.02.	GASTOS DE INSTALACION		
=TOTAL=1.3.1.02.	GASTOS DE INSTALACION		<u>0.00</u>
1.4.	ACTIVOS A LARGO PLAZO		
1.4.1.	INVERSIONES A LARGO PLAZO		
1.4.1.01.	INVERSIONES A LARGO PLAZO		
=TOTAL=1.4.1.01.	INVERSIONES A LARGO PLAZO		<u>0.00</u>
1.4.2.	CLIENTES CUENTAS Y DOCUMENTOS POR COBRAR A		
1.4.2.01.	CLIENTES CUENTAS Y DOCUMENTOS POR COBRAR A		
=TOTAL=1.4.2.01.	CLIENTES CUENTAS Y DOCUMENTOS POR COBRAR A		<u>0.00</u>
1.4.3.	OTROS ACTIVOS NO CORRIENTES		



MIVILTECH SOLUCIONES INDUSTRIALES S.A
BALANCE GENERAL

Hasta: 31/12/2016

Página: 4 de 7

Fecha: 09/06/2017

CODIGO	NOMBRE DE LA CUENTA		
1.4.3.01.	OTROS ACTIVOS NO CORRIENTES		
1.4.3.01.02	Impuestos diferidos	11,430.20	
=TOTAL=1.4.3.01.	OTROS ACTIVOS NO CORRIENTES		<u>11,430.20</u>
=TOTAL=1.			<u>1,567,268.36</u>
2.	PASIVO		
2.1.	PASIVO CORRIENTE O CORTO PLAZO		
2.1.1.	PASIVOS FINANCIEROS A VALOR RAZONABLE CON C		
2.1.1.01.	PROVEEDORES RELACIONADOS		
2.1.1.01.01	Proveedores Relacionados Locales	-872.71	
=TOTAL=2.1.1.01.	PROVEEDORES RELACIONADOS		<u>-872.71</u>
2.1.1.02.	PROVEEDORES NO RELACIONADOS		
2.1.1.02.01	Proveedores NO Relacionados Locales	-115,205.68	
2.1.1.02.02	Proveedores NO Relacionados del Exte	-10,608.00	
=TOTAL=2.1.1.02.	PROVEEDORES NO RELACIONADOS		<u>-125,813.68</u>
2.1.3.	ACREEDORES		
2.1.3.01.	ACREEDORES FINANCIEROS		
=TOTAL=2.1.3.01.	ACREEDORES FINANCIEROS		<u>0.00</u>
2.1.3.02.	ACREEDORES PATRIMONIALES		
=TOTAL=2.1.3.02.	ACREEDORES PATRIMONIALES		<u>0.00</u>
2.1.4.	OTRAS CUENTAS POR PAGAR RELACIONADOS LOCALE		
2.1.4.01.	ACREEDORES IESS		
2.1.4.01.01	Aporte por pagar	-4,628.34	
2.1.4.01.03	Fondo Reserva por Pagar	-1,768.20	
2.1.4.01.04	Prestamos IESS por Pagar	-425.89	
=TOTAL=2.1.4.01.	ACREEDORES IESS		<u>-6,822.43</u>
2.1.4.02.	ACREEDORES LABORALES		
2.1.4.02.01	Sueldos por Pagar	-20,640.38	
2.1.4.02.02	Decimo Tercer Sueldo	-1,566.16	
2.1.4.02.03	Decimo Cuarto sueldo	-5,911.25	
2.1.4.02.04	Vacaciones	-5,402.77	
2.1.4.02.05	15% Participacion Trabajadores MRL	-2,892.21	
2.1.4.02.07	Multas	-3,619.35	
2.1.4.02.08	15% Participaciones por pagar	-2,155.24	
=TOTAL=2.1.4.02.	ACREEDORES LABORALES		<u>-42,187.36</u>

CERTIFICO QUE ESTE DOCUMENTO
ES FIEL COPIA DEL ORIGINAL

MIVILTECH SOLUCIONES INDUSTRIALES S.A
BALANCE GENERAL

Hasta: 31/12/2016

Página: 5 de 7

Fecha: 09/06/2017

CODIGO	NOMBRE DE LA CUENTA		
2.1.4.03.	ACREEDORES FISCALES		
2.1.4.03.01	Retencion IR por Pagar	-603.27	
2.1.4.03.02	Retencion IVA por Pagar	-383.78	
2.1.4.03.03	IVA ventas	0.00	
2.1.4.03.04	IVA por Pagar	-5,036.73	
2.1.4.03.06	Impuesto a la Renta Por Pagar Emp	-11,430.20	
2.1.4.03.09	IVA por Liquidar	-3,022.60	
=TOTAL=2.1.4.03.	ACREEDORES FISCALES		<u>-20,476.58</u>
2.1.5.	OTRAS CUENTAS POR PAGAR RELACIONADOS DEL EX		
2.1.5.01.	OTRAS CUENTAS POR PAGAR RELACIONADOS DEL E		
=TOTAL=2.1.5.01.	OTRAS CUENTAS POR PAGAR RELACIONADOS DEL E		<u>0.00</u>
2.1.6.	OTRAS CUENTAS POR PAGAR NO RELACIONADOS LOC		
2.1.6.01.	ACREEDORES VARIOS		
=TOTAL=2.1.6.01.	ACREEDORES VARIOS		<u>0.00</u>
2.1.9.	OTROS PASIVOS CORRIENTES		
2.1.9.01.	CREDITO MUTUO		
=TOTAL=2.1.9.01.	CREDITO MUTUO		<u>0.00</u>
2.1.9.02.	OBLICAGIONES EMITIDAS CORTO PLAZO		
2.1.9.02.01	Anticipo clientes	-2,000.00	
=TOTAL=2.1.9.02.	OBLICAGIONES EMITIDAS CORTO PLAZO		<u>-2,000.00</u>
2.1.9.03.	PROVISIONES		
=TOTAL=2.1.9.03.	PROVISIONES		<u>0.00</u>
2.2.	PASIVO NO CORRIENTE O A LARGO PLAZO		
2.2.1.	PROVEEDORES RELACIONADOS LARGO PLAZO		
2.2.1.01.	PROVEEDORES RELACIONADOS LOCALES LARGO PLA		
=TOTAL=2.2.1.01.	PROVEEDORES RELACIONADOS LOCALES LARGO PLA		<u>0.00</u>
2.2.1.02.	ACREEDORES FINANCIEROS LARGO PLAZO		
2.2.1.02.01	Acreedores Financieros Locales	-160,143.47	
=TOTAL=2.2.1.02.	ACREEDORES FINANCIEROS LARGO PLAZO		<u>-160,143.47</u>
2.2.1.03.	ACREEDORES PATRIMONIALES LARGO PLAZO		
=TOTAL=2.2.1.03.	ACREEDORES PATRIMONIALES LARGO PLAZO		<u>0.00</u>
2.2.2.	OTRAS CUENTAS POR PAGAR LARGO PLAZO		
2.2.2.01.	OTRAS CUENTAS POR PAGAR RELACIONADOS LARG		

CERTIFICO QUE ESTE DOCUMENTO
ES FIEL COPIA DEL ORIGINAL



MIVILTECH SOLUCIONES INDUSTRIALES S.A
BALANCE GENERAL

Hasta: 31/12/2016

Página: 6 de 7

Fecha: 09/06/2017

CODIGO	NOMBRE DE LA CUENTA		
2.2.2.01.03	Otras Cuentas Por Pagar NO Relaciona	-12,237.80	
=TOTAL=2.2.2.01.	OTRAS CUENTAS POR PAGAR RELACIONADOS LARG		<u>-12,237.80</u>
2.2.2.02.	TRANSFERENCIA CASA MATRIZ DEL EXTERIOR A L		
=TOTAL=2.2.2.02.	TRANSFERENCIA CASA MATRIZ DEL EXTERIOR A L		<u>0.00</u>
2.2.3.	OTROS PASIVOS A LARGO PLAZO		
2.2.3.01.	CREDITO MUTUO A LARGO PLAZO		
=TOTAL=2.2.3.01.	CREDITO MUTUO A LARGO PLAZO		<u>0.00</u>
2.2.3.02.	OBLICAGIONES EMITIDAS A LARGO PLAZO		
2.2.3.02.01	Oblicagiones Emitidas A Largo Plazo	-733,927.39	
=TOTAL=2.2.3.02.	OBLICAGIONES EMITIDAS A LARGO PLAZO		<u>-733,927.39</u>
2.2.3.03.	PROVISIONES A LARGO PLAZO		
2.2.3.03.01	Provisiones para Jubilacion Patronal	-11,862.14	
2.2.3.03.02	Provisiones para Desahucio	-4,152.80	
=TOTAL=2.2.3.03.	PROVISIONES A LARGO PLAZO		<u>-16,014.94</u>
2.3.	PASIVOS DIFERIDOS		
2.3.1.	PASIVOS DIFERIDOS		
2.3.1.01.	PASIVOS DIFERIDOS		
=TOTAL=2.3.1.01.	PASIVOS DIFERIDOS		<u>0.00</u>
=TOTAL=2.			<u>-1,120,496.36</u>
3.	PATRIMONIO		
3.1.	CAPITAL		
3.1.1.	CAPITAL SOCIAL		
3.1.1.01.	CAPITAL SOCIAL SUSCRITO		
3.1.1.01.01	Jose Miranda Alban	-400.00	
3.1.1.01.02	Jose Miranda Villacis	-200.00	
3.1.1.01.03	Ana Miranda Villacis	-200.00	
=TOTAL=3.1.1.01.	CAPITAL SOCIAL SUSCRITO		<u>-800.00</u>
3.1.1.02.	CAPITAL SOCIAL NO PAGADO		
=TOTAL=3.1.1.02.	CAPITAL SOCIAL NO PAGADO		<u>0.00</u>
3.2.	RESERVA		
3.2.1.	RESERVAS		
3.2.1.01.	RESERVAS		
3.2.1.01.01	Reserva Legal	-800.00	

CERTIFICO QUE ESTE DOCUMENTO
ES FIEL COPIA DEL ORIGINAL

MIVILTECH SOLUCIONES INDUSTRIALES S.A
BALANCE GENERAL

Hasta: 31/12/2016

Página: 7 de 7
Fecha: 09/06/2017

CODIGO	NOMBRE DE LA CUENTA		
=TOTAL=3.2.1.01.	RESERVAS		-800.00
3.2.1.02.	RESERVAS DE CAPITAL		
=TOTAL=3.2.1.02.	RESERVAS DE CAPITAL		0.00
3.3.	RESULTADOS		
3.3.1.	RESULTADOS		
3.3.1.01.	UTILIDADES		
3.3.1.01.01	Utilidades Acumuladas	-432,958.97	
3.3.1.01.02	Utilidades del Ejercicio	-12,213.04	
=TOTAL=3.3.1.01.	UTILIDADES		-445,172.01
3.3.1.02.	PERDIDAS		
=TOTAL=3.3.1.02.	PERDIDAS		0.00
=TOTAL=3.			-446,772.01
INGRESOS			0.00
EGRESOS			0.00
TOTAL RESULTADO:			0.00
TOTAL PASIVO Y PATRIMONIO:			-1,567,268.36

Presidente

Gerente General


Contador

CERTIFICO QUE ESTE DOCUMENTO
ES FIEL COPIA DEL ORIGINAL

MAYOR GENERAL CONTABLE

Desde: 1.1.2.03.03 Hasta: 1.1.2.03.03 ~~ZZZZZZZZZZZZZZZZZZZZ~~ Hasta: 01/01/2014 Hasta: 31/12/2014

FECHA	MOD	TP	ASIENTO	REFEREN.	CONCEPTO DEL MOVIMIENTO	DEBE	HABER	SALDO
CODIGO: 1.1.2.03.03								
NOMBRE: Anticipo Por Retencion Fuente								
Saldo Al 31/12/2013								5,461.26
01/01/2014	CO001	03	00000084		POR RETENCIONES		5,461.2600	0.0000
06/01/2014	CO001	10	00005091	0008164	Factura Retenida No: 00000410	12.8600		12.8600
06/01/2014	CO001	10	00005220	038144	Factura Retenida No: 00000409	77.0100		89.8700
08/01/2014	CO001	10	00005224	038143	Factura Retenida No: 00000412	210.0000		299.8700
08/01/2014	CO001	10	00005228	038142	Factura Retenida No: 00000413	2.6000		302.4700
08/01/2014	CO001	10	00005232	0002221	Factura Retenida No: 00000416	107.4000		409.8700
08/01/2014	CO001	10	00005234	037141	Factura Retenida No: 00000417	92.8600		502.7300
10/01/2014	CO001	10	00005236	038139	Factura Retenida No: 00000418	17.6500		520.3800
10/01/2014	CO001	10	00005238	038138	Factura Retenida No: 00000419	4.8000		525.1800
10/01/2014	CO001	10	00005291	038265	Factura Retenida No: 00000422	20.5400		545.7200
15/01/2014	CO001	10	00005292	038266	Factura Retenida No: 00000423	1.5900		547.3100
17/01/2014	CO001	10	00005086	028711	Factura Retenida No: 00000425	39.4300		586.7400
17/01/2014	CO001	10	00005293	038267	Factura Retenida No: 00000426	11.7700		598.5100
20/01/2014	CO001	10	00005093	0001330	Factura Retenida No: 00000430	22.0800		620.5900
20/01/2014	CO001	10	00005294	038322	Factura Retenida No: 00000428	21.2500		641.8400
22/01/2014	CO001	10	00005597	038323	Factura Retenida No: 00000434	210.0000		851.8400
24/01/2014	CO001	10	00005290	038264	Factura Retenida No: 00000420	4.4200		856.2600
24/01/2014	CO001	10	00005363	038324	Factura Retenida No: 00000435	1.4700		857.7300
28/01/2014	CO001	10	00005362	038347	Factura Retenida No: 00000436	25.4800		883.2100
29/01/2014	CO001	10	00005361	038350	Factura Retenida No: 00000438	13.2500		896.4600
30/01/2014	CO001	10	00005360	028757	Factura Retenida No: 0000439	76.0300		972.4900
31/01/2014	CO001	10	00006873	038351	Factura Retenida No: 00000440	0.6000		973.0900
TOTAL MES: Enero						973.0900	5,461.2600	973.0900
03/02/2014	CO001	10	00005795	038453	Factura Retenida No: 00000441	20.5400		993.6300
05/02/2014	CO001	10	00005797	038452	Factura Retenida No: 00000442	151.1900		1,144.8200
05/02/2014	CO001	10	00005799	038451	Factura Retenida No: 00000443	3.0200		1,147.8400
07/02/2014	CO001	10	00005801	038512	Factura Retenida No: 00000444	2.4000		1,150.2400
11/02/2014	CO001	10	00005805	038511	Factura Retenida No: 00000447	210.0000		1,360.2400
12/02/2014	CO001	10	00005808	038510	Factura Retenida No: 00000449	0.3000		1,360.5400
12/02/2014	CO001	10	00005808	038510	Factura Retenida No: 00000449	0.0700		1,360.6100
12/02/2014	CO001	10	00005810	038509	Factura Retenida No: 00000450	0.3000		1,360.9100
12/02/2014	CO001	10	00005812	038508	Factura Retenida No: 00000451	0.3000		1,361.2100
14/02/2014	CO001	10	00005813	038507	Factura Retenida No: 00000452	27.8100		1,389.0200
17/02/2014	CO001	10	00005737	0008238	Factura Retenida No: 00000453	28.5700		1,417.5900
17/02/2014	CO001	10	00005817	038647	Factura Retenida No: 00000454	105.0000		1,522.5900
18/02/2014	CO001	10	00005818	038648	Factura Retenida No: 00000455	4.8000		1,527.3900
19/02/2014	CO001	10	00005821	038649	Factura Retenida No: 00000456	1.0400		1,528.4300
20/02/2014	CO001	10	00005822	038650	Factura Retenida No: 00000457	1.0800		1,529.5100
21/02/2014	CO001	10	00005825	038651	Factura Retenida No: 00000458	12.0800		1,541.5900
24/02/2014	CO001	10	00005826	038652	Factura Retenida No: 00000459	0.7400		1,542.3300
24/02/2014	CO001	10	00005829	038653	Factura Retenida No: 00000460	20.5400		1,562.8700
25/02/2014	CO001	10	00005869	038682	Factura Retenida No: 00000461	210.0000		1,772.8700
25/02/2014	CO001	10	00005870	038683	Factura Retenida No: 00000462	0.9000		1,773.7700
26/02/2014	CO001	10	00005834	028971	Factura Retenida No: 00000464	33.8100		1,807.5800
26/02/2014	CO001	10	00005871	038684	Factura Retenida No: 00000463	42.8600		1,850.4400
27/02/2014	CO001	10	00005696	040063	Factura Retenida No: 0000445	5.6400		1,856.0800
27/02/2014	CO001	10	00005872	038685	Factura Retenida No: 00000466	1.2100		1,857.2900

CERTIFICO QUE ESTE DOCUMENTO
 ES FIEL COPIA DEL ORIGINAL



MAYOR GENERAL CONTABLE

Desde: 1.1.2.03.03

Hasta: 1.1.2.03.03

Hasta: 31/12/2014

FECHA	MOD	TP	ASIENTO	REFEREN.	CONCEPTO DEL MOVIMIENTO	DEBE	HABER	SALDO
=====								
CODIGO: 1.1.2.03.03								
NOMBRE: Anticipo Por Retencion Fuente								
Continuación.....								
27/06/2014	CO001	10	00007709	040065	Factura Retenida No: 00000602	2.5800		4,254.0300
27/06/2014	CO001	10	00008007	040091	Factura Retenida No: 00000603	210.0000		4,464.0300
27/06/2014	CO001	10	00008007	040091	Factura Retenida No: 00000603	210.0000		4,674.0300
30/06/2014	CO001	10	00007707	040092	Factura Retenida No: 00000605	32.1400		4,706.1700
TOTAL MES: Junio ----->						1,112.2400	0.0000	4,706.1700
01/07/2014	CO001	10	00008160	029695	Factura Retenida No: 00000606	11.0800		4,717.2500
02/07/2014	CO001	10	00008018	040261	Factura Retenida No: 00000609	12.5000		4,729.7500
02/07/2014	CO001	10	00008020	040262	Factura Retenida No: 00000610	6.1800		4,735.9300
03/07/2014	CO001	10	00008022	040263	Factura Retenida No: 00000611	13.2500		4,749.1800
03/07/2014	CO001	10	00008024	040197	Factura Retenida No: 00000612	20.5400		4,769.7200
04/07/2014	CO001	10	00008163	0004009	Factura Retenida No: 00000615	4.2000		4,773.9200
11/07/2014	CO001	10	00008026	040334	Factura Retenida No: 00000618	18.3700		4,792.2900
11/07/2014	CO001	10	00008028	040198	Factura Retenida No: 00000619	18.3900		4,810.6800
11/07/2014	CO001	10	00008030	040199	Factura Retenida No: 00000620	2.5800		4,813.2600
14/07/2014	CO001	10	00008167	029784	Factura Retenida No: 00000621	20.0200		4,833.2800
15/07/2014	CO001	10	00008032	040335	Factura Retenida No: 00000622	52.5000		4,885.7800
15/07/2014	CO001	10	00008032	040335	Factura Retenida No: 00000622	52.5000		4,938.2800
18/07/2014	CO001	10	00008034	040376	Factura Retenida No: 00000623	2.5800		4,940.8600
25/07/2014	CO001	10	00008101	0041801	Factura Retenida No: 00000627	34.5900		4,975.4500
25/07/2014	CO001	10	00008173	040437	Factura Retenida No: 00000628	62.6700		5,038.1200
28/07/2014	CO001	10	00008195	040494	Factura Retenida No: 00000629	9.7500		5,047.8700
29/07/2014	CO001	10	00008196	040495	Factura Retenida No: 00000630	6.2500		5,054.1200
TOTAL MES: Julio ----->						347.9500	0.0000	5,054.1200
01/08/2014	CO001	10	00008477	040624	Factura Retenida No: 00000631	19.6400		5,073.7600
08/08/2014	CO001	10	00008472	029939	Factura Retenida No: 00000635	40.0400		5,113.8000
08/08/2014	CO001	10	00008474	040699	Factura Retenida No: 00000633	10.0000		5,123.8000
11/08/2014	CO001	10	00008206	00000758	Factura Retenida No: 00000636	77.3000		5,201.1000
11/08/2014	CO001	10	00008469	040721	Factura Retenida No: 00000637	3.8000		5,204.9000
12/08/2014	CO001	10	00008465	029940	Factura Retenida No: 00000639	30.3600		5,235.2600
12/08/2014	CO001	10	00008467	040722	Factura Retenida No: 00000638	39.2900		5,274.5500
19/08/2014	CO001	10	00008506	040738	Factura Retenida No: 00000646	22.3200		5,296.8700
19/08/2014	CO001	10	00008512	040739	Factura Retenida No: 00000647	52.5000		5,349.3700
19/08/2014	CO001	10	00008512	040739	Factura Retenida No: 00000647	52.5000		5,401.8700
20/08/2014	CO001	10	00008343	0001946	Factura Retenida No: 00000650	8.2100		5,410.0800
20/08/2014	CO001	10	00008508	040740	Factura Retenida No: 00000648	25.4100		5,435.4900
21/08/2014	CO001	10	00008509	040742	Factura Retenida No: 00000652	12.5600		5,448.0500
21/08/2014	CO001	10	00008510	040743	Factura Retenida No: 00000653	22.3200		5,470.3700
21/08/2014	CO001	10	00008514	040844	Factura Retenida No: 00000651	6.7000		5,477.0700
22/08/2014	CO001	10	00008511	040737	Factura Retenida No: 00000655	10.0500		5,487.1200
22/08/2014	CO001	10	00008562	030037	Factura Retenida No: 00000654	51.3200		5,538.4400
25/08/2014	CO001	10	00008449	00001800	Factura Retenida No: 00000657	3.4800		5,541.9200
26/08/2014	CO001	10	00008375	0004043	Factura Retenida No: 00000659	21.6000		5,563.5200
26/08/2014	CO001	10	00008574	040882	Factura Retenida No: 00000658	11.0800		5,574.6000
27/08/2014	CO001	10	00008571	040885	Factura Retenida No: 00000662	73.9700		5,648.5700
27/08/2014	CO001	10	00008572	040884	Factura Retenida No: 00000661	1.6900		5,650.2600
27/08/2014	CO001	10	00008573	040883	Factura Retenida No: 00000660	13.2500		5,663.5100



MAYOR GENERAL CONTABLE

Desde: 1.1.2.03.03

Hasta: 1.1.2.03.03

Hasta: 31/12/2014

FECHA	MOD	TP	ASIENTO	REFEREN.	CONCEPTO DEL MOVIMIENTO	DEBE	HABER	SALDO
=====								
CODIGO: 1.1.2.03.03								
NOMBRE: Anticipo Por Retencion Fuente								
Continuación.....								
20/10/2014	CO001	10	00009414	41512	Factura Retenida No: 00000735	21.4300		7,512.4300
20/10/2014	CO001	10	00009415	41511	Factura Retenida No: 00000734	20.5400		7,532.9700
20/10/2014	CO001	10	00009416	41510	Factura Retenida No: 00000733	20.5400		7,553.5100
21/10/2014	CO001	10	00009413	41513	Factura Retenida No: 00000736	20.5400		7,574.0500
22/10/2014	CO001	10	00009412	41514	Factura Retenida No: 00000739	21.4300		7,595.4800
23/10/2014	CO001	10	00009411	41515	Factura Retenida No: 00000740	35.3100		7,630.7900
27/10/2014	CO001	10	00009410	41516	Factura Retenida No: 00000745	33.5700		7,664.3600
29/10/2014	CO001	10	00009403	41622	Factura Retenida No: 00000747	6.7000		7,671.0600
30/10/2014	CO001	10	00009402	041624	Factura Retenida No: 00000750	6.2500		7,677.3100
30/10/2014	CO001	10	00009404	41623	Factura Retenida No: 00000748	10.5500		7,687.8600
30/10/2014	CO001	10	00009405	41627	Factura Retenida No: 00000751	0.6000		7,688.4600
30/10/2014	CO001	10	00009406	41628	Factura Retenida No: 00000752	42.8600		7,731.3200
31/10/2014	CO001	10	00009407	41629	Factura Retenida No: 00000753	56.9600		7,788.2800
TOTAL MES: Octubre ----->						1,189.8100	0.0000	7,788.2800
01/11/2014	CO001	10	00009734	0013784	Factura Retenida No: 00000755	111.6100		7,899.8900
01/11/2014	CO001	10	00009748	0008791	Factura Retenida No: 00000741	3.2500		7,903.1400
04/11/2014	CO001	10	00009408	41735	Factura Retenida No: 00000756	6.2500		7,909.3900
10/11/2014	CO001	10	00009751	041727	Factura Retenida No: 00000759	53.5700		7,962.9600
11/11/2014	CO001	10	00009754	0013842	Factura Retenida No: 00000761	36.0000		7,998.9600
11/11/2014	CO001	10	00009757	0013844	Factura Retenida No: 00000762	12.0300		8,010.9900
12/11/2014	CO001	10	00009758	041834	Factura Retenida No: 00000763	1.9900		8,012.9800
13/11/2014	CO001	10	00009765	041835	Factura Retenida No: 00000765	105.0000		8,117.9800
13/11/2014	CO001	10	00009765	041835	Factura Retenida No: 00000765	105.0000		8,222.9800
14/11/2014	CO001	10	00009766	041836	Factura Retenida No: 00000769	20.5400		8,243.5200
14/11/2014	CO001	10	00009769	041837	Factura Retenida No: 00000771	67.1000		8,310.6200
14/11/2014	CO001	10	00009772	041838	Factura Retenida No: 00000775	6.2500		8,316.8700
19/11/2014	CO001	10	00009778	041888	Factura Retenida No: 00000779	7.7300		8,324.6000
19/11/2014	CO001	10	00009779	041889	Factura Retenida No: 00000780	14.6800		8,339.2800
19/11/2014	CO001	10	00009929	030649	Factura Retenida No: 00000778	10.3400		8,349.6200
20/11/2014	CO001	10	00009930	030650	Factura Retenida No: 00000781	0.5000		8,350.1200
20/11/2014	CO001	10	00009931	030651	Factura Retenida No: 00000782	10.3400		8,360.4600
21/11/2014	CO001	10	00009784	041890	Factura Retenida No: 00000783	10.7100		8,371.1700
25/11/2014	CO001	10	00009905	041983	Factura Retenida No: 00000789	3.7500		8,374.9200
25/11/2014	CO001	10	00009906	041982	Factura Retenida No: 00000788	3.3300		8,378.2500
25/11/2014	CO001	10	00009907	041981	Factura Retenida No: 00000787	1.4700		8,379.7200
25/11/2014	CO001	10	00009908	041980	Factura Retenida No: 00000786	31.2500		8,410.9700
25/11/2014	CO001	10	00009909	041979	Factura Retenida No: 00000785	356.7900		8,767.7600
27/11/2014	CO001	10	00009791	0014075	Factura Retenida No: 00000792	1.0000		8,768.7600
27/11/2014	CO001	10	00009904	041984	Factura Retenida No: 00000790	41.0700		8,809.8300
28/11/2014	CO001	10	00009903	041985	Factura Retenida No: 00000791	21.4300		8,831.2600
TOTAL MES: Noviembre ----->						1,042.9800	0.0000	8,831.2600
01/12/2014	CO001	10	00010129	042170	Factura Retenida No: 00000795	37.2000		8,868.4600
01/12/2014	CO001	10	00010131	042172	Factura Retenida No: 00000796	5.7100		8,874.1700
02/12/2014	CO001	10	00010133	0002179	Factura Retenida No: 00000797	3.0000		8,877.1700
03/12/2014	CO001	10	00009866	0003286	Factura Retenida No: 00000799	12.5000		8,889.6700
03/12/2014	CO001	10	00009867	0003284	Factura Retenida No: 00000800	6.2500		8,895.9200

CERTIFICO QUE ESTE DOCUMENTO
ES FIEL COPIA DEL ORIGINAL



MAYOR GENERAL CONTABLE

Desde: 1.1.2.03.03

Hasta: 1.1.2.03.03

Desde: 01/01/2014

Hasta: 31/12/2014

FECHA	MOD	TP	ASIENTO	REFEREN.	CONCEPTO DEL MOVIMIENTO	DEBE	HABER	SALDO
=====								
CODIGO: 1.1.2.03.03								
NOMBRE: Anticipo Por Retencion Fuente								
Continuación.....								
08/12/2014	CO001	10	00010171	042290	Factura Retenida No: 00000801	6.7000		8,902.6200
08/12/2014	CO001	10	00010172	042291	Factura Retenida No: 00000802	3.7500		8,906.3700
08/12/2014	CO001	10	00010173	042292	Factura Retenida No: 00000803	33.3200		8,939.6900
09/12/2014	CO001	10	00010174	042293	Factura Retenida No: 00000808	13.2100		8,952.9000
09/12/2014	CO001	10	00010174	042293	Factura Retenida No: 00000808	13.2100		8,966.1100
09/12/2014	CO001	10	00010174	042293	Factura Retenida No: 00000808	105.0000		9,071.1100
09/12/2014	CO001	10	00010174	042293	Factura Retenida No: 00000808	105.0000		9,176.1100
09/12/2014	CO001	10	00010188	00043084	Factura Retenida No: 00000806	11.5300		9,187.6400
10/12/2014	CO001	10	00010175	042294	Factura Retenida No: 00000811	25.7100		9,213.3500
15/12/2014	CO001	10	00010176	042295	Factura Retenida No: 00000813	9.8200		9,223.1700
15/12/2014	CO001	10	00010185	042298	Factura Retenida No: 00000817	32.2900		9,255.4600
15/12/2014	CO001	10	00010186	042297	Factura Retenida No: 00000816	2.3000		9,257.7600
15/12/2014	CO001	10	00010187	042296	Factura Retenida No: 00000815	6.2500		9,264.0100
17/12/2014	CO001	10	00010184	042299	Factura Retenida No: 00000819	1.5000		9,265.5100
18/12/2014	CO001	10	00010177	042332	Factura Retenida No: 00000826	2.5800		9,268.0900
18/12/2014	CO001	10	00010179	042333	Factura Retenida No: 00000827	1.1500		9,269.2400
18/12/2014	CO001	10	00010180	042303	Factura Retenida No: 00000825	15.2500		9,284.4900
18/12/2014	CO001	10	00010181	042302	Factura Retenida No: 00000824	13.9700		9,298.4600
18/12/2014	CO001	10	00010182	042301	Factura Retenida No: 00000823	41.0700		9,339.5300
18/12/2014	CO001	10	00010183	042300	Factura Retenida No: 00000822	3.7500		9,343.2800
19/12/2014	CO001	10	00010178	042334	Factura Retenida No: 00000828	0.6000		9,343.8800
20/12/2014	CO001	10	00010189	00043185	Factura Retenida No: 00000829	12.8800		9,356.7600
20/12/2014	CO001	10	00010190	0043196	Factura Retenida No: 00000830	0.2500		9,357.0100
TOTAL MES: Diciembre ----->						525.7500	0.0000	9,357.0100
TOTAL AL: 31/12/2014 ----->						9,357.0100	5,461.2600	9,357.0100

TOTAL MAYORES: 9,357.0100 5,461.2600

CERTIFICO QUE ESTE DOCUMENTO
ES FIEL COPIA DEL ORIGINAL

Fecha: 09/06/2017

MAYOR GENERAL CONTABLE

Desde: 1.1.2.03.03

Hasta: 1.1.2.03.03

Hasta: 31/12/2015

FECHA	MOD	TP ASIENTO	REFEREN.	CONCEPTO DEL MOVIMIENTO	DEBE	HABER	SALDO
=====							
CODIGO: 1.1.2.03.03							
NOMBRE: Anticipo Por Retencion Fuente							
Continuación.....							
23/04/2015	CO001	10	00012572	00001303	Factura Retenida No: 00001013	13.2100	3,406.3500
23/04/2015	CO001	10	00012572	00001303	Factura Retenida No: 00001013	105.0000	3,511.3500
23/04/2015	CO001	10	00012574	00001304	Factura Retenida No: 00001014	5.5300	3,516.8800
23/04/2015	CO001	10	00012576	00001330	Factura Retenida No: 00001015	0.7000	3,517.5800
23/04/2015	CO001	10	00012578	00001331	Factura Retenida No: 00001017	34.2900	3,551.8700
27/04/2015	CO001	10	00012583	00001366	Factura Retenida No: 00001022	1.6100	3,553.4800
27/04/2015	CO001	10	00012585	00001367	Factura Retenida No: 00001023	11.3500	3,564.8300
28/04/2015	CO001	10	00012525	00000424	Factura Retenida No: 00001025	11.2800	3,576.1100
TOTAL MES: Abril ----->					1,095.3700	9,357.0100	3,576.1100
01/05/2015	CO001	10	00012679	00001104	Factura Retenida No: 00000992	39.6400	3,615.7500
01/05/2015	CO001	10	00012679	00001104	Factura Retenida No: 00000992	315.0000	3,930.7500
01/05/2015	CO001	10	00012680	00001105	Factura Retenida No: 00000993	18.7500	3,949.5000
01/05/2015	CO001	10	00012681	00001106	Factura Retenida No: 00000994	6.8900	3,956.3900
01/05/2015	CO001	10	00012682	00001365	Factura Retenida No: 00001021	8.9300	3,965.3200
04/05/2015	CO001	10	00012644	00001457	Factura Retenida No: 00001029	18.7500	3,984.0700
05/05/2015	CO001	10	00012646	00001458	Factura Retenida No: 00001031	1.2000	3,985.2700
05/05/2015	CO001	10	00012648	00001459	Factura Retenida No: 00001033	3.9400	3,989.2100
05/05/2015	CO001	10	00012651	00001460	Factura Retenida No: 00001034	0.8900	3,990.1000
06/05/2015	CO001	10	00012654	0001461	Factura Retenida No: 00001036	1.3400	3,991.4400
07/05/2015	CO001	10	00012655	00001462	Factura Retenida No: 00001037	3.2900	3,994.7300
11/05/2015	CO001	10	00012659	00002610	Factura Retenida No: 00001041	1.9600	3,996.6900
12/05/2015	CO001	10	00012662	00001522	Factura Retenida No: 00001042	11.3500	4,008.0400
13/05/2015	CO001	10	00012664	00001516	Factura Retenida No: 00001044	17.8600	4,025.9000
13/05/2015	CO001	10	00012934	00001523	Factura Retenida No: 00001045	3.1700	4,029.0700
15/05/2015	CO001	10	00012683	0001562	Factura Retenida No: 00001049	29.5500	4,058.6200
15/05/2015	CO001	10	00012684	00001563	Factura Retenida No: 00001050	13.2100	4,071.8300
15/05/2015	CO001	10	00012684	00001563	Factura Retenida No: 00001050	105.0000	4,176.8300
15/05/2015	CO001	10	00012685	00001564	Factura Retenida No: 00001051	7.1200	4,183.9500
19/05/2015	CO001	10	00012675	00000812	Factura Retenida No: 00001056	6.0000	4,189.9500
19/05/2015	CO001	10	00012686	00001565	Factura Retenida No: 00001054	18.7500	4,208.7000
19/05/2015	CO001	10	00012935	00001566	Factura Retenida No: 00001055	13.2100	4,221.9100
19/05/2015	CO001	10	00012935	00001566	Factura Retenida No: 00001055	105.0000	4,326.9100
20/05/2015	CO001	10	00012701	00001604	Factura Retenida No: 00001057	16.0000	4,342.9100
20/05/2015	CO001	10	00012702	00001605	Factura Retenida No: 00001058	0.4300	4,343.3400
21/05/2015	CO001	10	00012922	00001632	Factura Retenida No: 00001060	20.7100	4,364.0500
22/05/2015	CO001	10	00012706	00001606	Factura Retenida No: 00001062	7.5600	4,371.6100
22/05/2015	CO001	10	00012923	00001633	Factura Retenida No: 00001063	3.1800	4,374.7900
25/05/2015	CO001	10	00012924	00001635	Factura Retenida No: 00001068	12.8600	4,387.6500
25/05/2015	CO001	10	00012925	00001634	Factura Retenida No: 00001067	39.2900	4,426.9400
25/05/2015	CO001	10	00012939	00000573	Factura Retenida No: 00001066	2.2000	4,429.1400
26/05/2015	CO001	10	00012926	00001668	Factura Retenida No: 00001069	31.3100	4,460.4500
27/05/2015	CO001	10	00012927	00001669	Factura Retenida No: 00001071	1.0000	4,461.4500
27/05/2015	CO001	10	00012936	00001691	Factura Retenida No: 00001074	8.0000	4,469.4500
TOTAL MES: Mayo ----->					893.3400	0.0000	4,469.4500
01/06/2015	CO001	10	00013321	00001949	Factura Retenida No: 00000875	396.9000	4,866.3500
01/06/2015	CO001	10	00013323	00002310	Factura Retenida No: 00001046	34.5800	4,900.9300

CERTIFICO QUE ESTE DOCUMENTO
 ES FIEL COPIA DEL ORIGINAL


MAYOR GENERAL CONTABLE

Desde: 1.1.2.03.03

Hasta: 1.1.2.03.03

Hasta: 01/01/2015

Hasta: 31/12/2015

FECHA	MOD	TP	ASIENTO	REFEREN.	CONCEPTO DEL MOVIMIENTO	DEBE	HABER	SALDO
=====								
CODIGO: 1.1.2.03.03								
NOMBRE: Anticipo Por Retencion Fuente								
Continuación.....								
23/10/2015	CO001	10	00016043	00003689	Factura Retenida No: 00001329	6.6100		9,564.6700
23/10/2015	CO001	10	00016043	00003689	Factura Retenida No: 00001329	6.6100		9,571.2800
23/10/2015	CO001	10	00016043	00003689	Factura Retenida No: 00001329	52.5000		9,623.7800
23/10/2015	CO001	10	00016043	00003689	Factura Retenida No: 00001329	52.5000		9,676.2800
23/10/2015	CO001	10	00016044	00003690	Factura Retenida No: 00001330	6.6100		9,682.8900
23/10/2015	CO001	10	00016044	00003690	Factura Retenida No: 00001330	6.6100		9,689.5000
23/10/2015	CO001	10	00016044	00003690	Factura Retenida No: 00001330	52.5000		9,742.0000
23/10/2015	CO001	10	00016044	00003690	Factura Retenida No: 00001330	52.5000		9,794.5000
27/10/2015	CO001	10	00015965	00001296	Factura Retenida No: 00001337	105.3600		9,899.8600
27/10/2015	CO001	10	00016053	00003782	Factura Retenida No: 00001333	138.7500		10,038.6100
28/10/2015	CO001	10	00015966	00001305	Factura Retenida No: 00001340	105.3600		10,143.9700
28/10/2015	CO001	10	00016048	00003769	Factura Retenida No: 00001343	30.8000		10,174.7700
28/10/2015	CO001	10	00016048	00003769	Factura Retenida No: 00001343	30.8000		10,205.5700
28/10/2015	CO001	10	00016049	00003768	Factura Retenida No: 00001342	23.5200		10,229.0900
28/10/2015	CO001	10	00016054	00003783	Factura Retenida No: 00001346	44.6400		10,273.7300
28/10/2015	CO001	10	00016054	00003783	Factura Retenida No: 00001346	44.6400		10,318.3700
29/10/2015	CO001	10	00016047	00003776	Factura Retenida No: 00001351	6.6100		10,324.9800
29/10/2015	CO001	10	00016047	00003776	Factura Retenida No: 00001351	6.6100		10,331.5900
29/10/2015	CO001	10	00016047	00003776	Factura Retenida No: 00001351	52.5000		10,384.0900
29/10/2015	CO001	10	00016047	00003776	Factura Retenida No: 00001351	52.5000		10,436.5900
29/10/2015	CO001	10	00016050	00003791	Factura Retenida No: 00001358	8.9300		10,445.5200
29/10/2015	CO001	10	00016051	00003790	Factura Retenida No: 00001348	42.6800		10,488.2000
29/10/2015	CO001	10	00016055	00003804	Factura Retenida No: 00001357	25.7100		10,513.9100
29/10/2015	CO001	10	00016056	00003775	Factura Retenida No: 00001350	6.6000		10,520.5100
29/10/2015	CO001	10	00016056	00003775	Factura Retenida No: 00001350	6.6000		10,527.1100
29/10/2015	CO001	10	00016056	00003775	Factura Retenida No: 00001350	44.4600		10,571.5700
29/10/2015	CO001	10	00016056	00003775	Factura Retenida No: 00001350	44.4600		10,616.0300
29/10/2015	CO001	10	00016129	00003015	Factura Retenida No: 00001356	7.0200		10,623.0500
29/10/2015	CO001	10	00016138	00003817	Factura Retenida No: 00001352	16.4300		10,639.4800
29/10/2015	CO001	10	00016139	00003818	Factura Retenida No: 00001353	15.7100		10,655.1900
29/10/2015	CO001	10	00016329	00003789	Factura Retenida No: 00001347	106.3400		10,761.5300
30/10/2015	CO001	10	00016046	00003779	Factura Retenida No: 00001363	4.0600		10,765.5900
30/10/2015	CO001	10	00016046	00003779	Factura Retenida No: 00001363	4.0600		10,769.6500
TOTAL MES: Octubre ----->						2,037.4700	0.0000	10,769.6500
01/11/2015	CO001	10	00016312	00046147	Factura Retenida No: 00001360	24.3400		10,793.9900
01/11/2015	CO001	10	00016340	00003819	Factura Retenida No: 00001354	15.0000		10,808.9900
01/11/2015	CO001	10	00016629	00002681	Factura Retenida No: 00001321	6.7900		10,815.7800
04/11/2015	CO001	10	00016332	00001321	Factura Retenida No: 00001365	105.3600		10,921.1400
06/11/2015	CO001	10	00016339	00003862	Factura Retenida No: 00001367	13.2500		10,934.3900
09/11/2015	CO001	10	00016343	00001145	Factura Retenida No: 00001369	0.7000		10,935.0900
10/11/2015	CO001	10	00016292	00003965	Factura Retenida No: 00001373	98.7500		11,033.8400
11/11/2015	CO001	10	00016293	00003966	Factura Retenida No: 00001376	8.1300		11,041.9700
11/11/2015	CO001	10	00016334	00001409	Factura Retenida No: 00001375	105.3600		11,147.3300
11/11/2015	CO001	10	00016718	00003863	Factura Retenida No: 00001374	13.4000		11,160.7300
13/11/2015	CO001	10	00016330	00003967	Factura Retenida No: 00001379	77.3700		11,238.1000
16/11/2015	CO001	10	00016506	00004103	Factura Retenida No: 00001381	9.1500		11,247.2500
16/11/2015	CO001	10	00016506	00004103	Factura Retenida No: 00001381	9.1500		11,256.4000

CERTIFICO QUE ESTE DOCUMENTO
ES FIEL COPIA DEL ORIGINAL

Fecha: 09/06/2017

MAYOR GENERAL CONTABLE

Desde: 1.1.2.03.03

Hasta: 1.1.2.03.03

Desde: 01/01/2015

Hasta: 31/12/2015

FECHA	MOD	TP	ASIENTO	REFEREN.	CONCEPTO DEL MOVIMIENTO	DEBE	HABER	SALDO
=====								
CODIGO: 1.1.2.03.03								
NOMBRE: Anticipo Por Retencion Fuente								
Continuación.....								
16/11/2015	CO001	10	00016507	00004104	Factura Retenida No: 00001382	55.9200		11,312.3200
16/11/2015	CO001	10	00016507	00004104	Factura Retenida No: 00001382	55.9200		11,368.2400
16/11/2015	CO001	10	00016508	00004105	Factura Retenida No: 00001383	38.8000		11,407.0400
16/11/2015	CO001	10	00016719	00004022	Factura Retenida No: 00001380	6.6100		11,413.6500
16/11/2015	CO001	10	00016719	00004022	Factura Retenida No: 00001380	6.6100		11,420.2600
16/11/2015	CO001	10	00016719	00004022	Factura Retenida No: 00001380	52.5000		11,472.7600
16/11/2015	CO001	10	00016719	00004022	Factura Retenida No: 00001380	52.5000		11,525.2600
17/11/2015	CO001	10	00016717	00004061	Factura Retenida No: 00001386	55.0000		11,580.2600
18/11/2015	CO001	10	00016291	00003964	Factura Retenida No: 00001370	7.9100		11,588.1700
18/11/2015	CO001	10	00016360	00003055	Factura Retenida No: 00001389	10.5300		11,598.7000
18/11/2015	CO001	10	00016361	00003063	Factura Retenida No: 00001390	15.0000		11,613.7000
18/11/2015	CO001	10	00016467	00004082	Factura Retenida No: 00001392	24.1100		11,637.8100
18/11/2015	CO001	10	00016716	00004062	Factura Retenida No: 00001391	20.5400		11,658.3500
19/11/2015	CO001	10	00016468	00004083	Factura Retenida No: 0001394	11.0000		11,669.3500
19/11/2015	CO001	10	00016469	00004096	Factura Retenida No: 00001395	29.1300		11,698.4800
20/11/2015	CO001	10	00016470	00004106	Factura Retenida No: 00001398	34.6900		11,733.1700
23/11/2015	CO001	10	00016652	00004196	Factura Retenida No: 00001901	11.9300		11,745.1000
23/11/2015	CO001	10	00016653	00004195	Factura Retenida No: 00001400	25.9400		11,771.0400
23/11/2015	CO001	10	00016657	00004243	Factura Retenida No: 00001399	50.4000		11,821.4400
26/11/2015	CO001	10	00016650	00004198	Factura Retenida No: 00001908	7.5500		11,828.9900
26/11/2015	CO001	10	00016651	00004197	Factura Retenida No: 00001907	20.5400		11,849.5300
26/11/2015	CO001	10	00016656	00004244	Factura Retenida No: 00001909	21.4300		11,870.9600
27/11/2015	CO001	10	00016648	00004200	Factura Retenida No: 00001912	63.6800		11,934.6400
27/11/2015	CO001	10	00016649	00004199	Factura Retenida No: 00001910	9.0400		11,943.6800
27/11/2015	CO001	10	00016655	00004245	Factura Retenida No: 00001911	50.4000		11,994.0800
30/11/2015	CO001	10	00016654	00004246	Factura Retenida No: 00001913	4.0200		11,998.1000
TOTAL MES: Noviembre ----->						1,228.4500	0.0000	11,998.1000
02/12/2015	CO001	10	00017084	00004298	Factura Retenida No: 00001915	1.4000		11,999.5000
02/12/2015	CO001	10	00017086	00003103	Factura Retenida No: 00001916	9.8000		12,009.3000
02/12/2015	CO001	10	00017089	00004299	Factura Retenida No: 00001918	20.5400		12,029.8400
02/12/2015	CO001	10	00017091	00004300	Factura Retenida No: 00001919	53.3500		12,083.1900
03/12/2015	CO001	10	00017093	00004301	Factura Retenida No: 00001920	13.2100		12,096.4000
03/12/2015	CO001	10	00017093	00004301	Factura Retenida No: 00001920	13.2100		12,109.6100
03/12/2015	CO001	10	00017093	00004301	Factura Retenida No: 00001920	105.0000		12,214.6100
03/12/2015	CO001	10	00017093	00004301	Factura Retenida No: 00001920	105.0000		12,319.6100
04/12/2015	CO001	10	00017099	00000219	Factura Retenida No: 00001926	8.7700		12,328.3800
04/12/2015	CO001	10	00017101	00004303	Factura Retenida No: 00001928	18.0800		12,346.4600
04/12/2015	CO001	10	00017208	00004302	Factura Retenida No: 00001924	3.0000		12,349.4600
04/12/2015	CO001	10	00017208	00004302	Factura Retenida No: 00001924	1.7900		12,351.2500
07/12/2015	CO001	10	00017104	00004447	Factura Retenida No: 00001929	6.2900		12,357.5400
07/12/2015	CO001	10	00017106	00004448	Factura Retenida No: 00001930	5.0100		12,362.5500
07/12/2015	CO001	10	00017108	00003127	Factura Retenida No: 00001931	58.8000		12,421.3500
09/12/2015	CO001	10	00016871	00001536	Factura Retenida No: 00001938	1.7700		12,423.1200
09/12/2015	CO001	10	00017112	00004371	Factura Retenida No: 00001935	10.6000		12,433.7200
09/12/2015	CO001	10	00017114	00004372	Factura Retenida No: 00001936	22.1500		12,455.8700
09/12/2015	CO001	10	00017116	00004373	Factura Retenida No: 00001937	1.5900		12,457.4600
11/12/2015	CO001	10	00017118	00004439	Factura Retenida No: 00001941	85.6000		12,543.0600

CERTIFICO QUE ESTE DOCUMENTO
ES FIEL COPIA DEL ORIGINAL

[Firma manuscrita]

MAYOR GENERAL CONTABLE

Desde: 1.1.2.03.03 Hasta: 1.1.2.03.03 ~~Desde: 01/01/2015~~ Hasta: 31/12/2015

FECHA	MOD	TP	ASIENTO	REFEREN.	CONCEPTO DEL MOVIMIENTO	DEBE	HABER	SALDO
=====								
CODIGO: 1.1.2.03.03								
NOMBRE: Anticipo Por Retencion Fuente								
Continuación.....								
14/12/2015	CO001	10	00016866	00012718	Factura Retenida No: 00001933	150.5300		12,693.5900
16/12/2015	CO001	10	00016864	00022665	Factura Retenida No: 00001948	1.0000		12,694.5900
18/12/2015	CO001	10	00017128	00004478	Factura Retenida No: 00001951	55.7100		12,750.3000
18/12/2015	CO001	10	00017129	00004499	Factura Retenida No: 00001957	40.4600		12,790.7600
21/12/2015	CO001	10	00016998	00032638	Factura Retenida No: 00001960	10.8900		12,801.6500
21/12/2015	CO001	10	00017138	00004524	Factura Retenida No: 0001962	6.6100		12,808.2600
21/12/2015	CO001	10	00017138	00004524	Factura Retenida No: 0001962	6.6100		12,814.8700
21/12/2015	CO001	10	00017138	00004524	Factura Retenida No: 0001962	52.5000		12,867.3700
21/12/2015	CO001	10	00017138	00004524	Factura Retenida No: 0001962	52.5000		12,919.8700
23/12/2015	CO001	10	00017140	00004529	Factura Retenida No: 00001969	1.0000		12,920.8700
TOTAL MES: Diciembre ----->						922.7700	0.0000	12,920.8700
TOTAL AL: 31/12/2015 ----->						12,920.8700	9,357.0100	12,920.8700
TOTAL MAYORES:						12,920.8700	9,357.0100	



MAYOR GENERAL CONTABLE

Desde: 1.1.2.03.03


Hasta: 1.1.2.03.03

Desde: 01/01/2016

Hasta: 31/12/2016

FECHA	MOD	TP ASIENTO	REFEREN.	CONCEPTO DEL MOVIMIENTO	DEBE	HABER	SALDO
=====							
CODIGO: 1.1.2.03.03							
NOMBRE: Anticipo Por Retencion Fuente							
Continuación.....							
15/07/2016	00016	10	00021026	00007146 Factura Retenida No: 00002331	20.5400		7,940.8700
15/07/2016	00016	10	00021027	00007148 Factura Retenida No: 00002333	85.7100		8,026.5800
15/07/2016	00016	10	00021037	00007151 Factura Retenida No: 00002337	6.6900		8,033.2700
15/07/2016	00016	10	00021044	00007144 Factura Retenida No: 00002329	26.7400		8,060.0100
15/07/2016	00016	10	00021045	00007149 Factura Retenida No: 00002334	6.4300		8,066.4400
15/07/2016	00016	10	00021048	00007150 Factura Retenida No: 00002335	68.5700		8,135.0100
18/07/2016	00016	10	00021042	00007094 Factura Retenida No: 00002315	2.3800		8,137.3900
18/07/2016	00016	10	00021046	00007238 Factura Retenida No: 00002339	3.0400		8,140.4300
19/07/2016	00016	10	00021022	00011744 Factura Retenida No: 00002344	5.2600		8,145.6900
19/07/2016	00016	10	00021041	00007273 Factura Retenida No: 00002343	1.5000		8,147.1900
19/07/2016	00016	10	00021047	00007239 Factura Retenida No: 00002342	6.6100		8,153.8000
19/07/2016	00016	10	00021047	00007239 Factura Retenida No: 00002342	52.5000		8,206.3000
19/07/2016	00016	10	00021047	00007239 Factura Retenida No: 00002342	52.5000		8,258.8000
19/07/2016	00016	10	00021047	00007239 Factura Retenida No: 00002342	6.6100		8,265.4100
20/07/2016	00016	10	00020749	00033817 Factura Retenida No: 00002348	13.5900		8,279.0000
20/07/2016	00016	10	00021039	00007240 Factura Retenida No: 00002345	5.8500		8,284.8500
20/07/2016	00016	10	00021040	00007241 Factura Retenida No: 00002347	125.9000		8,410.7500
21/07/2016	00016	10	00021038	00007242 Factura Retenida No: 00002352	4.8400		8,415.5900
22/07/2016	00016	10	00021034	007243 Factura Retenida No: 00002354	5.2500		8,420.8400
22/07/2016	00016	10	00021036	0007244 Factura Retenida No: 00002355	6.4700		8,427.3100
26/07/2016	00016	10	00021028	00007311 Factura Retenida No: 00002360	21.3400		8,448.6500
26/07/2016	00016	10	00021029	00007310 Factura Retenida No: 00002359	1.8000		8,450.4500
26/07/2016	00016	10	00021033	00002059 Factura Retenida No: 00002356	17.5400		8,467.9900
26/07/2016	CO001	10	00022315	00007309 Factura Retenida No: 00002358	6.6900		8,474.6800
27/07/2016	00016	10	00021030	00007312 Factura Retenida No: 00002361	85.3600		8,560.0400
27/07/2016	00016	10	00021031	00007313 Factura Retenida No: 00002362	7.6300		8,567.6700
29/07/2016	00016	10	00021032	00007338 Factura Retenida No: 00002363	5.8600		8,573.5300
TOTAL MES: Julio ----->					1,090.6800	0.0000	8,573.5300
01/08/2016	00016	10	00021345	00011771 Factura Retenida No: 00002365	17.5400		8,591.0700
02/08/2016	00016	10	00021348	00011772 Factura Retenida No: 00002368	3.5100		8,594.5800
02/08/2016	00016	10	00021398	00007379 Factura Retenida No: 00002367	21.3900		8,615.9700
02/08/2016	00016	10	00021399	00007380 Factura Retenida No: 00002371	5.8600		8,621.8300
03/08/2016	00016	10	00021400	00007424 Factura Retenida No: 00002374	3.0200		8,624.8500
04/08/2016	00016	10	00021401	00007425 Factura Retenida No: 00002376	5.8100		8,630.6600
08/08/2016	00016	10	00021402	00007502 Factura Retenida No: 00002380	0.7500		8,631.4100
09/08/2016	00016	10	00021403	00007503 Factura Retenida No: 00002382	5.8600		8,637.2700
09/08/2016	00016	10	00021404	00007504 Factura Retenida No: 00002384	91.1700		8,728.4400
09/08/2016	00016	10	00021404	00007504 Factura Retenida No: 00002384	91.1700		8,819.6100
10/08/2016	00016	10	00021610	00007506 Factura Retenida No: 00002389	42.7900		8,862.4000
10/08/2016	00016	10	00021611	00007505 Factura Retenida No: 00002388	17.1200		8,879.5200
11/08/2016	00016	10	00021406	00007566 Factura Retenida No: 00002391	2.4100		8,881.9300
11/08/2016	00016	10	00021407	00007623 Factura Retenida No: 00002394	34.2300		8,916.1600
15/08/2016	00016	10	00021408	00007624 Factura Retenida No: 00002398	6.4200		8,922.5800
16/08/2016	00016	10	00021409	00007567 Factura Retenida No: 00002399	11.3100		8,933.8900
16/08/2016	00016	10	00021410	00007625 Factura Retenida No: 00002400	20.5400		8,954.4300
16/08/2016	00016	10	00021411	00007627 Factura Retenida No: 00002403	51.4300		9,005.8600
16/08/2016	00016	10	00021412	00007628 Factura Retenida No: 00002404	85.7100		9,091.5700

CERTIFICO QUE ESTE DOCUMENTO
ES FIEL COPIA DEL ORIGINAL



Ambato, 12 de Junio del 2017

Señores:

SERVICIO DE RENTAS INTERNAS

DIRECCIÓN ZONAL 3

Presente.-

De mi consideración:

MIVILTECH SOLUCIONES INDUSTRIALES S.A., con Registro Único de Contribuyentes N°**1891745717001**, con domicilio tributario en la ciudad de Ambato Parroquia Izamba, Barrio Sector Samanga Bajo, Calle D, S/N y Cinco, Conjunto Sexta Etapa, Edificio Parque Industrial, frente a la gasolinera Viquesan.

Por medio de la presente solicito a quien corresponda la Devolución del Crédito Tributario por Retenciones en la Fuente del Impuesto a la Renta recibidos en los años 2014 por un valor de \$9.357.01; año 2015 por un valor de \$12.920.87 y año 2016 por un valor de \$14.393.76, estableciendo un valor total de \$36.671.64.

Certifico que la información contenida en Excel y en medio magnético es fiel copia de la documentación que reposa en los archivos de la compañía.

Por la atención que se dé a la presente me suscribo de usted muy,

Atentamente,



Abg. Ana Cristina Miranda Villacís
GERENTE GENERAL

DETALLE DE COMPROBANTES DE RETENCIONES EN LA FUENTE RECIBIDOS

Apellidos y Nombres: Miviltch Soluciones Industriales S.A.
Ejercicio Fiscal sujeto a reclamo: 2014

Número de RUC: 1891745717001
Número de Comprobantes: 288

Número del Comprobante de Venta	Número de Autorización del Comprobante de Venta	Fecha de emisión del Comprobante de Venta (dd/mm/aaaa)	Número del Comprobante de Retención	Número de Autorización del Comprobante de Retención	Fecha de emisión del Comprobante de Retención (dd/mm/aaaa)	RUC del Agente de Retención	Razón Social del Agente de Retención	Base Imponible	% de Retención	Valor Retenido
001001	00000409	11/14/2014	001001	038144	11/13/2014	1801509371001	JOSE EDUARDO MIRANDA ALBAN	\$ 7,700.72	1.00%	\$ 77.01
001001	00000410	11/14/2014	001001	0008164	11/13/2014	1708425234001	MONCAYO RUBEN	\$ 1,285.71	1.00%	\$ 12.86
001001	00000412	11/14/2014	001001	038143	11/13/2014	1801509371001	JOSE EDUARDO MIRANDA ALBAN	\$ 21,000.00	1.00%	\$ 210.00
001001	00000413	11/14/2014	001001	038142	11/13/2014	1801509371001	JOSE EDUARDO MIRANDA ALBAN	\$ 260.14	1.00%	\$ 2.60
001001	00000416	11/14/2014	001001	0002221	11/13/2014	1790309738001	COOPERATIVA DE TRANSP. TURIS	\$ 5,370.00	2.00%	\$ 107.40
001001	00000417	11/14/2014	001001	037141	11/13/2014	1801509371001	JOSE EDUARDO MIRANDA ALBAN	\$ 9,285.71	1.00%	\$ 92.86
001001	00000418	11/14/2014	001001	038139	11/13/2014	1801509371001	JOSE EDUARDO MIRANDA ALBAN	\$ 1,764.70	1.00%	\$ 17.65
001001	00000419	11/14/2014	001001	038138	11/13/2014	1801509371001	JOSE EDUARDO MIRANDA ALBAN	\$ 480.00	1.00%	\$ 4.80
001001	00000420	11/14/2014	001001	038264	11/13/2014	1801509371001	JOSE EDUARDO MIRANDA ALBAN	\$ 441.77	1.00%	\$ 4.42
001001	00000422	11/14/2014	001001	038265	11/13/2014	1801509371001	JOSE EDUARDO MIRANDA ALBAN	\$ 2,053.57	1.00%	\$ 20.54
001001	00000423	11/14/2014	001001	038266	11/13/2014	1801509371001	JOSE EDUARDO MIRANDA ALBAN	\$ 158.70	1.00%	\$ 1.59
001001	00000425	11/14/2014	001001	028711	11/13/2014	1890142296001	VARMA S.A	\$ 3,943.25	1.00%	\$ 39.43
001001	00000426	11/14/2014	001001	038267	11/13/2014	1801509371001	JOSE EDUARDO MIRANDA ALBAN	\$ 1,177.37	1.00%	\$ 11.77
001001	00000428	11/14/2014	001001	038322	11/13/2014	1801509371001	JOSE EDUARDO MIRANDA ALBAN	\$ 2,125.00	1.00%	\$ 21.25
001001	00000430	11/14/2014	001001	0001330	11/13/2014	1802141059001	JUAN SANTA CRUZ	\$ 2,208.32	1.00%	\$ 22.08
001001	00000434	11/14/2014	001001	038323	11/13/2014	1801509371001	JOSE EDUARDO MIRANDA ALBAN	\$ 21,000.00	1.00%	\$ 210.00
001001	00000435	11/14/2014	001001	038324	11/13/2014	1801509371001	JOSE EDUARDO MIRANDA ALBAN	\$ 147.43	1.00%	\$ 1.47
001001	00000436	11/14/2014	001001	038347	11/13/2014	1801509371001	JOSE EDUARDO MIRANDA ALBAN	\$ 2,547.59	1.00%	\$ 25.48
001001	00000438	11/14/2014	001001	038350	11/13/2014	1801509371001	JOSE EDUARDO MIRANDA ALBAN	\$ 1,325.00	1.00%	\$ 13.25
001001	00000439	11/14/2014	001001	028757	11/13/2014	1890142296001	VARMA S.A	\$ 7,603.38	1.00%	\$ 76.03
001001	00000440	11/14/2014	001001	038351	11/13/2014	1801509371001	JOSE EDUARDO MIRANDA ALBAN	\$ 30.00	2.00%	\$ 0.60
001001	00000441	11/14/2014	001001	038453	11/13/2014	1801509371001	JOSE EDUARDO MIRANDA ALBAN	\$ 2,053.57	1.00%	\$ 20.54
001001	00000442	11/14/2014	001001	038452	11/13/2014	1801509371001	JOSE EDUARDO MIRANDA ALBAN	\$ 15,118.58	1.00%	\$ 151.19
001001	00000443	11/14/2014	001001	038451	11/13/2014	1801509371001	JOSE EDUARDO MIRANDA ALBAN	\$ 302.00	1.00%	\$ 3.02
001001	00000444	11/14/2014	001001	038512	11/13/2014	1801509371001	JOSE EDUARDO MIRANDA ALBAN	\$ 240.00	1.00%	\$ 2.40
001001	00000445	11/14/2014	001001	040063	11/13/2014	1890152909001	CEPEDA CIA LTDA.	\$ 564.00	1.00%	\$ 5.64
001001	00000447	11/14/2014	001001	038511	11/13/2014	1801509371001	JOSE EDUARDO MIRANDA ALBAN	\$ 21,000.00	1.00%	\$ 210.00
001001	00000449	11/14/2014	001001	038510	11/13/2014	1801509371001	JOSE EDUARDO MIRANDA ALBAN	\$ 6.70	1.00%	\$ 0.07
001001	00000449	11/14/2014	001001	038510	11/13/2014	1801509371001	JOSE EDUARDO MIRANDA ALBAN	\$ 15.00	2.00%	\$ 0.30
001001	00000450	11/14/2014	001001	038509	11/13/2014	1801509371001	JOSE EDUARDO MIRANDA ALBAN	\$ 15.00	2.00%	\$ 0.30
001001	00000451	11/14/2014	001001	038508	11/13/2014	1801509371001	JOSE EDUARDO MIRANDA ALBAN	\$ 15.00	2.00%	\$ 0.30
001001	00000452	11/14/2014	001001	038507	11/13/2014	1801509371001	JOSE EDUARDO MIRANDA ALBAN	\$ 2,781.20	1.00%	\$ 27.81
001001	00000453	11/14/2014	001001	0008238	11/13/2014	1708425234001	MONCAYO RUBEN	\$ 2,857.14	1.00%	\$ 28.57
001001	00000454	11/14/2014	001001	038647	11/13/2014	1801509371001	JOSE EDUARDO MIRANDA ALBAN	\$ 10,500.00	1.00%	\$ 105.00
001001	00000455	11/14/2014	001001	038648	11/13/2014	1801509371001	JOSE EDUARDO MIRANDA ALBAN	\$ 480.00	1.00%	\$ 4.80
001001	00000456	11/14/2014	001001	038649	11/13/2014	1801509371001	JOSE EDUARDO MIRANDA ALBAN	\$ 103.56	1.00%	\$ 1.04
001001	00000457	11/14/2014	001001	038650	11/13/2014	1801509371001	JOSE EDUARDO MIRANDA ALBAN	\$ 107.62	1.00%	\$ 1.08
001001	00000458	11/14/2014	001001	038651	11/13/2014	1801509371001	JOSE EDUARDO MIRANDA ALBAN	\$ 1,208.00	1.00%	\$ 12.08
001001	00000459	11/14/2014	001001	038652	11/13/2014	1801509371001	JOSE EDUARDO MIRANDA ALBAN	\$ 73.68	1.00%	\$ 0.74
001001	00000460	11/14/2014	001001	038653	11/13/2014	1801509371001	JOSE EDUARDO MIRANDA ALBAN	\$ 2,053.57	1.00%	\$ 20.54
001001	00000461	11/14/2014	001001	038682	11/13/2014	1801509371001	JOSE EDUARDO MIRANDA ALBAN	\$ 21,000.00	1.00%	\$ 210.00
001001	00000462	11/14/2014	001001	038683	11/13/2014	1801509371001	JOSE EDUARDO MIRANDA ALBAN	\$ 89.78	1.00%	\$ 0.90
001001	00000463	11/14/2014	001001	038684	11/13/2014	1801509371001	JOSE EDUARDO MIRANDA ALBAN	\$ 4,285.71	1.00%	\$ 42.86
001001	00000464	11/14/2014	001001	028971	11/13/2014	1890142296001	VARMA S.A	\$ 3,380.80	1.00%	\$ 33.81
001001	00000466	11/14/2014	001001	038685	11/13/2014	1801509371001	JOSE EDUARDO MIRANDA ALBAN	\$ 120.82	1.00%	\$ 1.21
001001	00000467	11/14/2014	001001	028979	11/13/2014	1890142296001	VARMA S.A	\$ 730.95	1.00%	\$ 7.31

CERTIFICO QUE ESTE DOCUMENTO
ES FIEL COPIA DEL ORIGINAL

001001	00000468	114031950	28/02/2014	001001	038750	113629604	28/02/2014	1801509371001	JOSE EDUARDO MIRANDA ALBAN	\$ 7,723.23	1.00%	\$ 77.23
001001	00000469	114031950	05/03/2014	001001	028986	113446562	05/03/2014	1890142296001	VARMA S.A	\$ 281.23	1.00%	\$ 2.81
001001	00000470	114031950	05/03/2014	001001	038802	113629604	05/03/2014	1801509371001	JOSE EDUARDO MIRANDA ALBAN	\$ 11,312.00	1.00%	\$ 113.12
001001	00000471	114031950	05/03/2014	001001	038815	113629604	05/03/2014	1801509371001	JOSE EDUARDO MIRANDA ALBAN	\$ 150.77	1.00%	\$ 1.51
001001	00000472	114031950	07/03/2014	001001	040303	113971663	07/03/2014	1890152909001	CEPEDA CIA LTDA.	\$ 20.00	1.00%	\$ 0.20
001001	00000473	114031950	07/03/2014	001001	028994	113446562	07/03/2014	1890142296001	VARMA S.A	\$ 136.96	1.00%	\$ 1.37
001001	00000474	114031950	07/03/2014	001001	038816	113629604	07/03/2014	1801509371001	JOSE EDUARDO MIRANDA ALBAN	\$ 420.00	1.00%	\$ 4.20
001001	00000475	114031950	07/03/2014	001001	038817	113629604	07/03/2014	1801509371001	JOSE EDUARDO MIRANDA ALBAN	\$ 77.67	1.00%	\$ 0.78
001001	00000477	114031950	10/03/2014	005001	0021614	113360068	10/03/2014	1890020085001	COOPERATIVA DE TRANSPORTE	\$ 2,117.04	1.00%	\$ 21.17
001001	00000478	114031950	10/03/2014	001001	040547	113971663	10/03/2014	1890152909001	CEPEDA CIA LTDA.	\$ 1,126.65	1.00%	\$ 11.27
001001	00000479	114031950	11/03/2014	001001	038905	113629604	11/03/2014	1801509371001	JOSE EDUARDO MIRANDA ALBAN	\$ 1,400.00	1.00%	\$ 14.00
001001	00000480	114031950	11/03/2014	001001	038906	113629604	11/03/2014	1801509371001	JOSE EDUARDO MIRANDA ALBAN	\$ 161.14	1.00%	\$ 1.61
001001	00000482	114031950	14/03/2014	001001	038907	113629604	14/03/2014	1801509371001	JOSE EDUARDO MIRANDA ALBAN	\$ 7,571.37	1.00%	\$ 75.71
001001	00000483	114031950	14/03/2014	001001	038908	113629604	14/03/2014	1801509371001	JOSE EDUARDO MIRANDA ALBAN	\$ 310.92	1.00%	\$ 3.11
001001	00000484	114031950	14/03/2014	001001	038909	113629604	14/03/2014	1801509371001	JOSE EDUARDO MIRANDA ALBAN	\$ 179.73	1.00%	\$ 1.80
001001	00000485	114031950	17/03/2014	001001	038910	113629604	17/03/2014	1801509371001	JOSE EDUARDO MIRANDA ALBAN	\$ 2,053.57	1.00%	\$ 20.54
001001	00000486	114031950	17/03/2014	001001	029068	113446562	17/03/2014	1890142296001	VARMA S.A	\$ 1,226.60	1.00%	\$ 12.27
001001	00000487	114031950	18/03/2014	001001	038979	113629604	18/03/2014	1801509371001	JOSE EDUARDO MIRANDA ALBAN	\$ 196.24	1.00%	\$ 1.96
001001	00000490	114031950	20/03/2014	001001	038980	113629604	20/03/2014	1801509371001	JOSE EDUARDO MIRANDA ALBAN	\$ 75.00	1.00%	\$ 0.75
001001	00000491	114031950	21/03/2014	001001	038981	113629604	21/03/2014	1801509371001	JOSE EDUARDO MIRANDA ALBAN	\$ 1,135.60	1.00%	\$ 11.36
001001	00000492	114031950	24/03/2014	001001	039044	113629604	24/03/2014	1801509371001	JOSE EDUARDO MIRANDA ALBAN	\$ 21,000.00	1.00%	\$ 210.00
001001	00000493	114031950	27/03/2014	001001	029150	113446562	27/03/2014	1890142296001	VARMA S.A	\$ 919.64	1.00%	\$ 9.20
001001	00000496	114031950	28/03/2014	001001	039020	113629604	28/03/2014	1801509371001	JOSE EDUARDO MIRANDA ALBAN	\$ 2,053.57	1.00%	\$ 20.54
001001	00000497	114031950	28/03/2014	001001	039021	113629604	28/03/2014	1801509371001	JOSE EDUARDO MIRANDA ALBAN	\$ 440.12	1.00%	\$ 4.40
001001	00000498	114031950	29/03/2014	001001	039057	113629604	29/03/2014	1801509371001	JOSE EDUARDO MIRANDA ALBAN	\$ 1,625.00	1.00%	\$ 16.25
001001	00000499	114031950	01/04/2014	001001	0008314	113907566	01/04/2014	1708425234001	MONCAYO RUBEN	\$ 1,785.71	1.00%	\$ 17.86
001001	00000505	114574684	02/04/2014	001001	029212	113446562	02/04/2014	1890142296001	VARMA S.A	\$ 50.00	1.00%	\$ 0.50
001001	00000506	114574684	03/04/2014	001001	039202	113629604	03/04/2014	1801509371001	JOSE EDUARDO MIRANDA ALBAN	\$ 1,781.01	1.00%	\$ 17.81
001001	00000507	114574684	04/04/2014	001001	039147	113629604	04/04/2014	1801509371001	JOSE EDUARDO MIRANDA ALBAN	\$ 875.00	1.00%	\$ 8.75
001001	00000509	114574684	08/04/2014	001001	039148	113629604	08/04/2014	1801509371001	JOSE EDUARDO MIRANDA ALBAN	\$ 4,107.14	1.00%	\$ 41.07
001001	00000510	114574684	08/04/2014	001001	039149	113629604	08/04/2014	1801509371001	JOSE EDUARDO MIRANDA ALBAN	\$ 303.28	1.00%	\$ 3.03
001001	00000511	114574684	08/04/2014	001001	029220	113446562	08/04/2014	1890142296001	VARMA S.A	\$ 2,252.75	1.00%	\$ 22.53
001001	00000512	114574684	09/04/2014	001001	039203	113629604	09/04/2014	1801509371001	JOSE EDUARDO MIRANDA ALBAN	\$ 6,919.67	1.00%	\$ 69.20
001001	00000513	114574684	11/04/2014	001001	03920	113629604	11/04/2014	1801509371001	JOSE EDUARDO MIRANDA ALBAN	\$ 31,500.00	1.00%	\$ 315.00
001001	00000515	114574684	15/04/2014	001001	039240	113629604	15/04/2014	1801509371001	JOSE EDUARDO MIRANDA ALBAN	\$ 2,053.57	1.00%	\$ 20.54
001001	00000516	114574684	17/04/2014	001001	0000251	114347242	17/04/2014	1801667807001	LOPEZ MILTON	\$ 144.17	1.00%	\$ 1.44
001001	00000518	114574684	21/04/2014	001001	039241	113629604	21/04/2014	1801509371001	JOSE EDUARDO MIRANDA ALBAN	\$ 107.04	1.00%	\$ 1.07
001001	00000519	114574684	22/04/2014	001001	039242	113629604	22/04/2014	1801509371001	JOSE EDUARDO MIRANDA ALBAN	\$ 1,500.00	1.00%	\$ 15.00
001001	00000521	114574684	24/04/2014	001001	039318	113629604	24/04/2014	1801509371001	JOSE EDUARDO MIRANDA ALBAN	\$ 669.64	1.00%	\$ 6.70
001001	00000523	114574684	25/04/2014	001001	039319	113629604	25/04/2014	1801509371001	JOSE EDUARDO MIRANDA ALBAN	\$ 2,053.57	1.00%	\$ 20.54
001001	00000527	114574684	28/04/2014	001001	039336	113629604	28/04/2014	1801509371001	JOSE EDUARDO MIRANDA ALBAN	\$ 625.00	1.00%	\$ 6.25
001001	00000528	114574684	28/04/2014	001001	039337	113629604	28/04/2014	1801509371001	JOSE EDUARDO MIRANDA ALBAN	\$ 282.55	1.00%	\$ 2.83
001001	00000529	114574684	29/04/2014	001001	029348	113446562	29/04/2014	1890142296001	VARMA S.A	\$ 2,001.87	1.00%	\$ 20.02
001001	00000530	114574684	29/04/2014	001001	039338	113629604	29/04/2014	1801509371001	JOSE EDUARDO MIRANDA ALBAN	\$ 1,607.14	1.00%	\$ 16.07
001001	00000531	114574684	30/04/2014	001001	039339	113629804	30/04/2014	1801509371001	JOSE EDUARDO MIRANDA ALBAN	\$ 2,267.86	1.00%	\$ 22.68
001001	00000532	114574684	01/05/2014	001001	039444	113629604	01/05/2014	1801509371001	JOSE EDUARDO MIRANDA ALBAN	\$ 2,153.57	1.00%	\$ 21.54
001001	00000533	114574684	05/05/2014	001001	039445	113629604	05/05/2014	1801509371001	JOSE EDUARDO MIRANDA ALBAN	\$ 248.60	1.00%	\$ 2.49
001001	00000536	114574684	08/05/2014	001001	039419	113629604	08/05/2014	1801509371001	JOSE EDUARDO MIRANDA ALBAN	\$ 2,053.57	1.00%	\$ 20.54
001001	00000539	114574684	08/05/2014	001001	039420	113629604	08/05/2014	1801509371001	JOSE EDUARDO MIRANDA ALBAN	\$ 3,227.86	1.00%	\$ 32.28
001001	00000543	114574684	09/05/2014	001001	039394	113629604	09/05/2014	1801509371001	JOSE EDUARDO MIRANDA ALBAN	\$ 11,261.60	1.00%	\$ 112.62
001001	00000545	114574684	12/05/2014	001001	039395	113629604	12/05/2014	1801509371001	JOSE EDUARDO MIRANDA ALBAN	\$ 2,053.57	1.00%	\$ 20.54
001001	00000547	114574684	12/05/2014	001001	029414	113446562	12/05/2014	1890142296001	VARMA S.A	\$ 140.00	1.00%	\$ 1.40
001001	00000548	114574684	12/05/2014	001001	029415	113446562	12/05/2014	1890142296001	VARMA S.A	\$ 225.57	1.00%	\$ 2.26
001001	00000549	114574684	12/05/2014	001001	00034396	114720505	12/05/2014	1791846087001	ADC & HAS MANAGEMENT ECUADOR	\$ 300.00	1.00%	\$ 3.00
001001	00000550	114574684	15/05/2014	001001	039396	113629604	15/05/2014	1801509371001	JOSE EDUARDO MIRANDA ALBAN	\$ 499.52	1.00%	\$ 5.00
001001	00000551	114574684	12/05/2014	001001	039397	113629604	12/05/2014	1801509371001	JOSE EDUARDO MIRANDA ALBAN	\$ 147.35	1.00%	\$ 1.47


CERTIFICO QUE ESTE DOCUMENTO
ES FIEL COPIA DEL ORIGINAL

001001	00000553	114574684	12/05/2014	001001	039398	113629604	12/05/2014	1801509371001	JOSE EDUARDO MIRANDA ALBAN	\$ 6,107.14	1.00%	\$ 61.07
001001	00000554	114574684	13/05/2014	001001	039541	113629604	13/05/2014	1801509371001	JOSE EDUARDO MIRANDA ALBAN	\$ 919.64	1.00%	\$ 9.20
001001	00000556	114574684	14/05/2014	001001	041225	113971663	14/05/2014	1890152909001	CEPEDA CIA LTDA.	\$ 700.00	1.00%	\$ 7.00
001001	00000557	114574684	15/05/2014	001001	039399	113629604	15/05/2014	1801509371001	JOSE EDUARDO MIRANDA ALBAN	\$ 4.45	1.00%	\$ 0.04
001001	00000560	114574684	16/05/2014	001001	039400	113629604	16/05/2014	1801509371001	JOSE EDUARDO MIRANDA ALBAN	\$ 2,053.57	1.00%	\$ 20.54
001001	00000562	114574684	19/05/2014	001001	039645	113629604	19/05/2014	1801509371001	JOSE EDUARDO MIRANDA ALBAN	\$ 7,321.43	1.00%	\$ 73.21
001001	00000563	114574684	19/05/2014	001001	039646	113629604	19/05/2014	1801509371001	JOSE EDUARDO MIRANDA ALBAN	\$ 30.00	1.00%	\$ 0.30
001001	00000564	114574684	27/05/2014	001001	039712	113329604	27/05/2014	1801509371001	JOSE EDUARDO MIRANDA ALBAN	\$ 581.32	1.00%	\$ 5.81
001001	00000567	114574684	27/05/2014	001001	039713	113629604	27/05/2014	1801509371001	JOSE EDUARDO MIRANDA ALBAN	\$ 1,125.00	1.00%	\$ 11.25
001001	00000568	114574684	27/05/2014	001001	039714	113629604	27/05/2014	1801509371001	JOSE EDUARDO MIRANDA ALBAN	\$ 625.00	1.00%	\$ 6.25
001001	00000569	114574684	27/05/2014	001001	039715	113629604	27/05/2014	1801509371001	JOSE EDUARDO MIRANDA ALBAN	\$ 4,107.14	1.00%	\$ 41.07
001001	00000570	114574684	29/05/2014	001001	039716	113629604	29/05/2014	1801509371001	JOSE EDUARDO MIRANDA ALBAN	\$ 282.03	1.00%	\$ 2.82
001001	00000571	114574684	30/05/2014	001001	039729	113629604	30/05/2014	1801509371001	JOSE EDUARDO MIRANDA ALBAN	\$ 158.24	1.00%	\$ 1.58
001001	00000572	114574684	02/06/2014	001001	039809	113629604	02/06/2014	1801509371001	JOSE EDUARDO MIRANDA ALBAN	\$ 1,607.14	1.00%	\$ 16.07
001001	00000582	114574684	06/06/2014	001001	039902	113629604	06/06/2014	1801509371001	JOSE EDUARDO MIRANDA ALBAN	\$ 6,150.48	1.00%	\$ 61.51
001001	00000582	114574684	06/06/2014	001001	039902	113629604	06/06/2014	1801509371001	JOSE EDUARDO MIRANDA ALBAN	\$ 6,150.48	1.00%	\$ 61.50
001001	00000583	114574684	11/06/2014	001001	039903	113629604	11/06/2014	1801509371001	JOSE EDUARDO MIRANDA ALBAN	\$ 6,150.48	1.00%	\$ 61.51
001001	00000583	114574684	11/06/2014	001001	039903	113629604	11/06/2014	1801509371001	JOSE EDUARDO MIRANDA ALBAN	\$ 6,150.48	1.00%	\$ 61.50
001001	00000584	114574684	11/06/2014	001001	041336	113971663	11/06/2014	1890152909001	CEPEDA CIA LTDA.	\$ 1,223.00	1.00%	\$ 12.23
001001	00000585	114574684	12/06/2014	001001	039904	113629604	12/06/2014	1801509371001	JOSE EDUARDO MIRANDA ALBAN	\$ 2,053.57	1.00%	\$ 20.54
001001	00000586	114574684	16/06/2014	001001	039968	113629604	16/06/2014	1801509371001	JOSE EDUARDO MIRANDA ALBAN	\$ 810.75	1.00%	\$ 8.11
001001	00000587	114574684	16/06/2014	001001	039969	113629604	16/06/2014	1801509371001	JOSE EDUARDO MIRANDA ALBAN	\$ 1,923.96	1.00%	\$ 19.24
001001	00000589	114574684	17/06/2014	001001	029604	113446562	17/06/2014	1890142296001	VARMA S.A	\$ 1,224.40	1.00%	\$ 12.24
001001	00000591	114574684	17/06/2014	001001	039970	113629604	17/06/2014	1801509371001	JOSE EDUARDO MIRANDA ALBAN	\$ 6,839.64	1.00%	\$ 68.40
001001	00000593	114574684	18/06/2014	001001	039971	113629604	18/06/2014	1801509371001	JOSE EDUARDO MIRANDA ALBAN	\$ 4,107.14	1.00%	\$ 41.07
001001	00000594	114574684	19/06/2014	001001	039976	113629604	19/06/2014	1801509371001	JOSE EDUARDO MIRANDA ALBAN	\$ 7,071.43	1.00%	\$ 70.71
001001	00000595	114574684	19/06/2014	001001	039977	113629604	19/06/2014	1801509371001	JOSE EDUARDO MIRANDA ALBAN	\$ 982.14	1.00%	\$ 9.82
001001	00000596	114574684	20/06/2014	001001	039978	113629604	20/06/2014	1801509371001	JOSE EDUARDO MIRANDA ALBAN	\$ 982.14	1.00%	\$ 9.82
001001	00000597	114574684	25/06/2014	001001	040063	113629604	25/06/2014	1801509371001	JOSE EDUARDO MIRANDA ALBAN	\$ 5,540.00	1.00%	\$ 55.40
001001	00000600	114574684	26/06/2014	001001	040064	113629604	26/06/2014	1801509371001	JOSE EDUARDO MIRANDA ALBAN	\$ 5,446.43	1.00%	\$ 54.46
001001	00000601	115043869	26/06/2014	001001	040090	113629604	26/06/2014	1801509371001	JOSE EDUARDO MIRANDA ALBAN	\$ 1,339.29	1.00%	\$ 13.39
001001	00000602	115043869	27/06/2014	001001	040065	113629604	27/06/2014	1801509371001	JOSE EDUARDO MIRANDA ALBAN	\$ 258.08	1.00%	\$ 2.58
001001	00000603	115043869	27/06/2014	001001	040091	113629604	27/06/2014	1801509371001	JOSE EDUARDO MIRANDA ALBAN	\$ 21,000.00	1.00%	\$ 210.00
001001	00000603	115043869	27/06/2014	001001	040091	113629604	27/06/2014	1801509371001	JOSE EDUARDO MIRANDA ALBAN	\$ 21,000.00	1.00%	\$ 210.00
001001	00000605	115043869	30/06/2014	001001	040092	113629604	30/06/2014	1801509371001	JOSE EDUARDO MIRANDA ALBAN	\$ 3,214.29	1.00%	\$ 32.14
001001	00000606	115043869	30/06/2014	001001	029695	113446562	01/07/2014	1890142296001	VARMA S.A	\$ 1,108.40	1.00%	\$ 11.08
001001	00000609	115043869	02/07/2014	001001	040261	113629604	02/07/2014	1801509371001	JOSE EDUARDO MIRANDA ALBAN	\$ 1,250.00	1.00%	\$ 12.50
001001	00000610	115043869	02/07/2014	001001	040262	113629604	02/07/2014	1801509371001	JOSE EDUARDO MIRANDA ALBAN	\$ 618.08	1.00%	\$ 6.18
001001	00000611	115043869	03/07/2014	001001	040263	113629604	03/07/2014	1801509371001	JOSE EDUARDO MIRANDA ALBAN	\$ 1,325.00	1.00%	\$ 13.25
001001	00000612	115043869	03/07/2014	001001	040197	113629604	03/07/2014	1801509371001	JOSE EDUARDO MIRANDA ALBAN	\$ 2,053.57	1.00%	\$ 20.54
001001	00000615	115043869	04/07/2014	001001	0004009	114477916	04/07/2014	1720159662001	SIMACO VARGAS	\$ 420.00	1.00%	\$ 4.20
001001	00000618	115043869	11/07/2014	001001	040334	113629604	11/07/2014	1801509371001	JOSE EDUARDO MIRANDA ALBAN	\$ 1,837.05	1.00%	\$ 18.37
001001	00000619	115043869	11/07/2014	001001	040198	113629604	11/07/2014	1801509371001	JOSE EDUARDO MIRANDA ALBAN	\$ 1,839.29	1.00%	\$ 18.39
001001	00000620	115043869	11/07/2014	001001	040199	113629604	11/07/2014	1801509371001	JOSE EDUARDO MIRANDA ALBAN	\$ 258.08	1.00%	\$ 2.58
001001	00000621	115043869	14/07/2014	001001	029784	113446562	14/07/2014	1890142296001	VARMA S.A	\$ 2,001.87	1.00%	\$ 20.02
001001	00000622	115043869	15/07/2014	001001	040335	113629604	15/07/2014	1801509371001	JOSE EDUARDO MIRANDA ALBAN	\$ 5,250.00	1.00%	\$ 52.50
001001	00000622	115043869	15/07/2014	001001	040335	113629604	15/07/2014	1801509371001	JOSE EDUARDO MIRANDA ALBAN	\$ 5,250.00	1.00%	\$ 52.50
001001	00000623	115043869	18/07/2014	001001	040376	113629604	18/07/2014	1801509371001	JOSE EDUARDO MIRANDA ALBAN	\$ 258.08	1.00%	\$ 2.58
001001	00000627	115043869	25/07/2014	001001	0041801	115045267	25/07/2014	1890152909001	CEPEDA CIA LTDA.	\$ 3,458.66	1.00%	\$ 34.59
001001	00000628	115043869	25/07/2014	001001	040437	113629604	25/07/2014	1801509371001	JOSE EDUARDO MIRANDA ALBAN	\$ 6,266.71	1.00%	\$ 62.67
001001	00000629	115043869	28/07/2014	001001	040494	113629804	28/07/2014	1801509371001	JOSE EDUARDO MIRANDA ALBAN	\$ 975.20	1.00%	\$ 9.75
001001	00000630	115043869	29/07/2014	001001	040495	113629604	29/07/2014	1801509371001	JOSE EDUARDO MIRANDA ALBAN	\$ 625.00	1.00%	\$ 6.25
001001	00000631	115043869	01/08/2014	001001	040624	113629604	01/08/2014	1801509371001	JOSE EDUARDO MIRANDA ALBAN	\$ 1,964.29	1.00%	\$ 19.64
001001	00000633	115043869	08/08/2014	001001	040699	113629604	08/08/2014	1801509371001	JOSE EDUARDO MIRANDA ALBAN	\$ 1,000.00	1.00%	\$ 10.00
001001	00000635	115043869	08/08/2014	001001	029939	113446562	08/08/2014	1890142296001	VARMA S.A	\$ 4,003.74	1.00%	\$ 40.04
001001	00000636	115043869	11/08/2014	001001	00000758	114341983	11/08/2014	0992773782001	THEVALKING S.A	\$ 7,239.74	1.00%	\$ 72.39

CERTIFICO QUE ESTE DOCUMENTO
ES FIEL COPIA DEL ORIGINAL

001001	00000637	115043869	11/08/2014	001001	040721	1113629604	11/08/2014	1801509371001	JOSE EDUARDO MIRANDA ALBAN	\$ 380.00	1.00%	\$ 3.80
001001	00000638	115043869	12/08/2014	001001	040722	1113629604	12/08/2014	1801509371001	JOSE EDUARDO MIRANDA ALBAN	\$ 3,928.57	1.00%	\$ 39.29
001001	00000639	115043869	12/08/2014	001001	029940	1113446562	12/08/2014	1890142296001	VARMA S.A	\$ 3,035.70	1.00%	\$ 30.36
001001	00000646	115043869	19/08/2014	001001	040738	1113629604	19/08/2014	1801509371001	JOSE EDUARDO MIRANDA ALBAN	\$ 2,232.14	1.00%	\$ 22.32
001001	00000647	115043869	19/08/2014	001001	040739	1113629604	19/08/2014	1801509371001	JOSE EDUARDO MIRANDA ALBAN	\$ 5,250.00	1.00%	\$ 52.50
001001	00000647	115043869	19/08/2014	001001	040739	1113629604	19/08/2014	1801509371001	JOSE EDUARDO MIRANDA ALBAN	\$ 5,250.00	1.00%	\$ 52.50
001001	00000648	115043869	20/08/2014	001001	040740	1113629604	20/08/2014	1801509371001	JOSE EDUARDO MIRANDA ALBAN	\$ 2,540.78	1.00%	\$ 25.41
001001	00000650	115043869	20/08/2014	001001	0001946	1114854080	20/08/2014	1802141059001	JUAN SANTA CRUZ	\$ 821.33	1.00%	\$ 8.21
001001	00000651	115043869	21/08/2014	001001	040844	1113629604	21/08/2014	1801509371001	JOSE EDUARDO MIRANDA ALBAN	\$ 659.64	1.00%	\$ 6.70
001001	00000652	115043869	21/08/2014	001001	040742	1113629604	21/08/2014	1801509371001	JOSE EDUARDO MIRANDA ALBAN	\$ 1,256.45	1.00%	\$ 12.56
001001	00000653	115043869	21/08/2014	001001	040743	1113629604	21/08/2014	1801509371001	JOSE EDUARDO MIRANDA ALBAN	\$ 2,232.14	1.00%	\$ 22.32
001001	00000654	115043869	22/08/2014	001001	030037	1113446562	22/08/2014	1890142296001	VARMA S.A	\$ 5,131.56	1.00%	\$ 51.32
001001	00000655	115043869	22/08/2014	001001	040737	1113629604	22/08/2014	1801509371001	JOSE EDUARDO MIRANDA ALBAN	\$ 1,005.00	1.00%	\$ 10.05
001001	00000657	115043869	25/08/2014	001001	00001800	1115298552	25/08/2014	1891749712001	CARROCERIAS IMPA	\$ 348.21	1.00%	\$ 3.48
001001	00000658	115043869	26/08/2014	001001	040882	1113629604	26/08/2014	1801509371001	JOSE EDUARDO MIRANDA ALBAN	\$ 1,108.37	1.00%	\$ 11.08
001001	00000659	115043869	26/08/2014	001001	0004043	1114477916	26/08/2014	1720159662001	SIMACO VARGAS	\$ 2,160.00	1.00%	\$ 21.60
001001	00000660	115043869	27/08/2014	001001	040883	1113629604	27/08/2014	1801509371001	JOSE EDUARDO MIRANDA ALBAN	\$ 1,325.00	1.00%	\$ 13.25
001001	00000661	115043869	27/08/2014	001001	040884	1113629604	27/08/2014	1801509371001	JOSE EDUARDO MIRANDA ALBAN	\$ 169.19	1.00%	\$ 1.69
001001	00000662	115043869	27/08/2014	001001	040885	1113629604	27/08/2014	1801509371001	JOSE EDUARDO MIRANDA ALBAN	\$ 7396.63	1.00%	\$ 73.97
001001	00000665	115043869	29/08/2014	001001	0001812	1115298552	29/08/2014	1891749712001	CARROCERIAS IMPA	\$ 370.00	1.00%	\$ 3.70
001001	00000666	115043869	29/08/2014	001001	0001811	1115298552	29/08/2014	1891749712001	CARROCERIAS IMPA	\$ 100.00	1.00%	\$ 1.00
001001	00000670	115043869	29/08/2014	001001	040886	1113629604	29/08/2014	1801509371001	JOSE EDUARDO MIRANDA ALBAN	\$ 298.40	1.00%	\$ 2.98
001001	00000672	115043869	02/09/2014	001001	0001826	1115298552	02/09/2014	1891749712001	CARROCERIAS IMPA	\$ 966.62	1.00%	\$ 9.67
001001	00000677	115043869	03/09/2014	001001	0040963	1113629604	03/09/2014	1801509371001	JOSE EDUARDO MIRANDA ALBAN	\$ 2,105.00	1.00%	\$ 21.05
001001	00000678	115043869	04/09/2014	001001	030142	1115433307	04/09/2014	1890142296001	VARMA S.A	\$ 2,067.66	1.00%	\$ 20.68
001001	00000679	115043869	04/09/2014	001001	040962	1113629604	04/09/2014	1801509371001	JOSE EDUARDO MIRANDA ALBAN	\$ 2,053.57	1.00%	\$ 20.54
001001	00000680	115043869	04/09/2014	001001	041027	1113629604	04/09/2014	1801509371001	JOSE EDUARDO MIRANDA ALBAN	\$ 23,571.35	1.00%	\$ 235.71
001001	00000681	115043869	08/09/2014	001001	013535	1115413802	08/09/2014	1891720471001	DAVMOTOR CIA. LTDA	\$ 5,263.15	1.00%	\$ 52.63
001001	00000682	115043869	08/09/2014	001001	040961	1113629604	08/09/2014	1801509371001	JOSE EDUARDO MIRANDA ALBAN	\$ 702.03	1.00%	\$ 7.02
001001	00000683	115043869	09/09/2014	001001	030164	1111543330	09/09/2014	1890142296001	VARMA S.A	\$ 1,936.08	1.00%	\$ 19.36
001001	00000684	115043869	10/09/2014	001001	041028	1113629604	10/09/2014	1801509371001	JOSE EDUARDO MIRANDA ALBAN	\$ 5,250.00	1.00%	\$ 52.50
001001	00000684	115043869	10/09/2014	001001	041028	1113629604	10/09/2014	1801509371001	JOSE EDUARDO MIRANDA ALBAN	\$ 5,250.00	1.00%	\$ 52.50
001001	00000685	115043869	10/09/2014	001001	041029	1113629604	10/09/2014	1801509371001	JOSE EDUARDO MIRANDA ALBAN	\$ 5,250.00	1.00%	\$ 52.50
001001	00000685	115043869	10/09/2014	001001	041029	1113629604	10/09/2014	1801509371001	JOSE EDUARDO MIRANDA ALBAN	\$ 5,250.00	1.00%	\$ 52.50
001001	00000686	115043869	12/09/2014	001001	041030	1113629604	12/09/2014	1801509371001	JOSE EDUARDO MIRANDA ALBAN	\$ 625.00	1.00%	\$ 6.25
001001	00000687	115043869	16/09/2014	001001	041031	1113629604	16/09/2014	1801509371001	JOSE EDUARDO MIRANDA ALBAN	\$ 1,500.00	1.00%	\$ 15.00
001001	00000689	115043869	17/09/2014	001001	0042277	1115045267	17/09/2014	1890152909001	CEPEDA CIA LTDA.	\$ 11,160.71	1.00%	\$ 111.61
001001	00000690	115043869	17/09/2014	001001	041103	1113629604	17/09/2014	1801509371001	JOSE EDUARDO MIRANDA ALBAN	\$ 1,725.00	1.00%	\$ 17.25
001001	00000691	115043869	17/09/2014	001001	041104	1113629604	17/09/2014	1801509371001	JOSE EDUARDO MIRANDA ALBAN	\$ 4,250.00	1.00%	\$ 42.50
001001	00000693	115043869	19/09/2014	001001	0001901	1113739595	19/09/2014	1802211415001	PILLAPA JORGE ANIBAL	\$ 10,714.29	1.00%	\$ 107.14
001001	00000694	115043869	19/09/2014	001001	041193	1113629604	19/09/2014	1801509371001	JOSE EDUARDO MIRANDA ALBAN	\$ 1,087.43	1.00%	\$ 10.87
001001	00000695	115043869	24/09/2014	001001	041201	1115600007	24/09/2014	1801509371001	JOSE EDUARDO MIRANDA ALBAN	\$ 2,000.00	1.00%	\$ 20.00
001001	00000700	115043869	01/10/2014	001001	00423	1115045267	01/10/2014	1890152909001	CEPEDA CIA LTDA.	\$ 1,804.51	1.00%	\$ 18.05
001001	00000701	115538786	01/10/2014	001001	00019	1115599789	01/10/2014	1891749712001	CARROCERIAS IMPA	\$ 375.50	1.00%	\$ 3.76
001001	00000703	115538786	02/10/2014	001001	04134	1115600007	02/10/2014	1801509371001	JOSE EDUARDO MIRANDA ALBAN	\$ 2,053.57	1.00%	\$ 20.54
001001	00000704	115538786	02/10/2014	001001	04134	1115600007	02/10/2014	1801509371001	JOSE EDUARDO MIRANDA ALBAN	\$ 530.00	1.00%	\$ 5.30
001001	00000705	115538786	02/10/2014	001001	04134	1115600000	02/10/2014	1801509371001	JOSE EDUARDO MIRANDA ALBAN	\$ 2,053.57	1.00%	\$ 20.54
001001	00000707	115538786	02/10/2014	001001	04134	1115600007	02/10/2014	1801509371001	JOSE EDUARDO MIRANDA ALBAN	\$ 1,250.00	1.00%	\$ 12.50
001001	00000708	115538786	03/10/2014	001001	04134	1115600007	03/10/2014	1801509371001	JOSE EDUARDO MIRANDA ALBAN	\$ 4,920.00	1.00%	\$ 49.20
001001	00000709	115538786	03/10/2014	001001	00019	1115599789	03/10/2014	1891749712001	CARROCERIAS IMPA	\$ 98.21	1.00%	\$ 0.98
001001	00000713	115538786	07/10/2014	001001	04134	1115600007	07/10/2014	1801509371001	JOSE EDUARDO MIRANDA ALBAN	\$ 6,597.85	1.00%	\$ 65.98
001001	00000714	115538786	07/10/2014	001001	00019	1115599789	07/10/2014	1891749712001	CARROCERIAS IMPA	\$ 4,379.00	1.00%	\$ 43.79
001001	00000715	115538786	09/10/2014	001001	04134	1115600007	09/10/2014	1801509371001	JOSE EDUARDO MIRANDA ALBAN	\$ 21,000.00	1.00%	\$ 210.00
001001	00000715	115538786	09/10/2014	001001	04134	1115600007	09/10/2014	1801509371001	JOSE EDUARDO MIRANDA ALBAN	\$ 21,000.00	1.00%	\$ 210.00
001001	00000717	115538786	09/10/2014	001001	00019	1113739595	09/10/2014	1802211415001	PILLAPA JORGE ANIBAL	\$ 1,408.93	1.00%	\$ 14.09
001001	00000718	115538786	14/10/2014	001001	04134	1115600007	14/10/2014	1801509371001	JOSE EDUARDO MIRANDA ALBAN	\$ 4,392.87	1.00%	\$ 43.93

CERTIFICO QUE ESTE DOCUMENTO
ES UNA COPIA DEL ORIGINAL



001001	00000719	115538786	15/10/2014	001001	04143	115600007	15/10/2014	1801509371001	JOSE EDUARDO MIRANDA ALBAN	\$ 10,500.00	1.00%	\$ 105.00
001001	00000723	115538786	15/10/2014	001001	04143	115600007	15/10/2014	1801509371001	JOSE EDUARDO MIRANDA ALBAN	\$ 625.00	1.00%	\$ 6.25
001001	00000724	115538786	15/10/2014	001001	04143	115600007	15/10/2014	1801509371001	JOSE EDUARDO MIRANDA ALBAN	\$ 625.00	1.00%	\$ 6.25
001001	00000725	115538786	16/10/2014	001001	03039	115433307	16/10/2014	1890142296001	VARMA S.A	\$ 2,904.12	1.00%	\$ 29.04
001001	00000728	115538786	16/10/2014	001001	04143	115600007	16/10/2014	1801509371001	JOSE EDUARDO MIRANDA ALBAN	\$ 2,053.57	1.00%	\$ 20.54
001001	00000729	115538786	17/10/2014	001001	00019	115599789	17/10/2014	1891749712001	CARROCERIAS IMPA	\$ 10.00	1.00%	\$ 0.10
001001	00000730	115538786	17/10/2014	001001	00019	115599789	17/10/2014	1891749712001	CARROCERIAS IMPA	\$ 668.75	1.00%	\$ 6.69
001001	00000733	115538786	20/10/2014	001001	41510	115600007	20/10/2014	1801509371001	JOSE EDUARDO MIRANDA ALBAN	\$ 2,053.57	1.00%	\$ 20.54
001001	00000734	115538786	20/10/2014	001001	41511	115600007	20/10/2014	1801509371001	JOSE EDUARDO MIRANDA ALBAN	\$ 2,053.57	1.00%	\$ 20.54
001001	00000735	115538786	20/10/2014	001001	41512	115600007	20/10/2014	1801509371001	JOSE EDUARDO MIRANDA ALBAN	\$ 2,142.86	1.00%	\$ 21.43
001001	00000736	115538786	21/10/2014	001001	41513	115600007	21/10/2014	1801509371001	JOSE EDUARDO MIRANDA ALBAN	\$ 2,053.57	1.00%	\$ 20.54
001001	00000739	115538786	22/10/2014	001001	41514	115600007	22/10/2014	1801509371001	JOSE EDUARDO MIRANDA ALBAN	\$ 2,142.86	1.00%	\$ 21.43
001001	00000740	115538786	23/10/2014	001001	41515	115600007	23/10/2014	1801509371001	JOSE EDUARDO MIRANDA ALBAN	\$ 3,531.43	1.00%	\$ 35.31
001001	00000745	115538786	27/10/2014	001001	41516	115600007	27/10/2014	1801509371001	JOSE EDUARDO MIRANDA ALBAN	\$ 3,356.64	1.00%	\$ 33.57
001001	00000747	115538786	29/10/2014	001001	41622	115600007	29/10/2014	1801509371001	JOSE EDUARDO MIRANDA ALBAN	\$ 669.64	1.00%	\$ 6.70
001001	00000748	115538786	30/10/2014	001001	41623	115600007	30/10/2014	1801509371001	JOSE EDUARDO MIRANDA ALBAN	\$ 1,054.61	1.00%	\$ 10.55
001001	00000750	115538786	30/10/2014	001001	04162	115600007	30/10/2014	1801509371001	JOSE EDUARDO MIRANDA ALBAN	\$ 625.00	1.00%	\$ 6.25
001001	00000751	115538786	30/10/2014	001001	41627	115600007	30/10/2014	1801509371001	JOSE EDUARDO MIRANDA ALBAN	\$ 60.00	1.00%	\$ 0.60
001001	00000752	115538786	30/10/2014	001001	41628	115600007	30/10/2014	1801509371001	JOSE EDUARDO MIRANDA ALBAN	\$ 4,285.71	1.00%	\$ 42.86
001001	00000753	115538786	31/10/2014	001001	41629	115600007	31/10/2014	1801509371001	JOSE EDUARDO MIRANDA ALBAN	\$ 5,696.07	1.00%	\$ 56.96
001001	00000741	115538786	23/10/2014	001001	0008791	115390050	01/11/2014	1708425234001	MONCAYO RUBEN	\$ 325.00	1.00%	\$ 3.25
001001	00000755	115538786	31/10/2014	001001	0013784	115413802	01/11/2014	1891720471001	DAYMOTOR CIA. LTDA	\$ 11,160.71	1.00%	\$ 111.61
001001	00000756	115538786	04/11/2014	001001	41735	115600007	04/11/2014	1801509371001	JOSE EDUARDO MIRANDA ALBAN	\$ 625.00	1.00%	\$ 6.25
001001	00000759	115538786	10/11/2014	001001	041727	115600007	10/11/2014	1801509371001	JOSE EDUARDO MIRANDA ALBAN	\$ 5,357.14	1.00%	\$ 53.57
001001	00000761	115538786	11/11/2014	001001	0013842	115413802	11/11/2014	1891720471001	DAYMOTOR CIA. LTDA	\$ 3,600.00	1.00%	\$ 36.00
001001	00000762	115538786	11/11/2014	001001	0013844	115413802	11/11/2014	1891720471001	DAYMOTOR CIA. LTDA	\$ 1,203.01	1.00%	\$ 12.03
001001	00000763	115538786	12/11/2014	001001	041834	115600007	12/11/2014	1801509371001	JOSE EDUARDO MIRANDA ALBAN	\$ 198.66	1.00%	\$ 1.99
001001	00000765	115538786	13/11/2014	001001	041835	115600007	13/11/2014	1801509371001	JOSE EDUARDO MIRANDA ALBAN	\$ 10,500.00	1.00%	\$ 105.00
001001	00000766	115538786	13/11/2014	001001	041835	115600007	13/11/2014	1801509371001	JOSE EDUARDO MIRANDA ALBAN	\$ 10,500.00	1.00%	\$ 105.00
001001	00000769	115538786	14/11/2014	001001	041836	115600007	14/11/2014	1801509371001	JOSE EDUARDO MIRANDA ALBAN	\$ 2,053.57	1.00%	\$ 20.54
001001	00000771	115538786	14/11/2014	001001	041837	115600007	14/11/2014	1801509371001	JOSE EDUARDO MIRANDA ALBAN	\$ 6,710.00	1.00%	\$ 67.10
001001	00000775	115538786	14/11/2014	001001	041838	115600007	14/11/2014	1801509371001	JOSE EDUARDO MIRANDA ALBAN	\$ 625.00	1.00%	\$ 6.25
001001	00000778	115538786	19/11/2014	001001	030649	115875608	19/11/2014	1890142296001	VARMA S.A	\$ 1,633.83	1.00%	\$ 16.34
001001	00000779	115538786	19/11/2014	001001	041888	115600007	19/11/2014	1801509371001	JOSE EDUARDO MIRANDA ALBAN	\$ 772.80	1.00%	\$ 7.73
001001	00000780	115538786	19/11/2014	001001	041889	115600007	19/11/2014	1801509371001	JOSE EDUARDO MIRANDA ALBAN	\$ 1,467.53	1.00%	\$ 14.68
001001	00000781	115538786	20/11/2014	001001	030650	115875608	20/11/2014	1890142296001	VARMA S.A	\$ 25.00	2.00%	\$ 0.50
001001	00000782	115538786	20/11/2014	001001	030651	115875608	20/11/2014	1890142296001	VARMA S.A	\$ 1,633.83	1.00%	\$ 16.34
001001	00000783	115538786	21/11/2014	001001	041890	115600007	21/11/2014	1801509371001	JOSE EDUARDO MIRANDA ALBAN	\$ 1,071.43	1.00%	\$ 10.71
001001	00000785	115538786	25/11/2014	001001	041979	115600007	25/11/2014	1801509371001	JOSE EDUARDO MIRANDA ALBAN	\$ 17,839.29	2.00%	\$ 356.79
001001	00000786	115538786	25/11/2014	001001	041980	115600007	25/11/2014	1801509371001	JOSE EDUARDO MIRANDA ALBAN	\$ 3,125.00	1.00%	\$ 31.25
001001	00000787	115538786	25/11/2014	001001	041981	115600007	25/11/2014	1801509371001	JOSE EDUARDO MIRANDA ALBAN	\$ 147.00	1.00%	\$ 1.47
001001	00000788	115538786	25/11/2014	001001	041982	115600007	25/11/2014	1801509371001	JOSE EDUARDO MIRANDA ALBAN	\$ 333.19	1.00%	\$ 3.33
001001	00000789	115538786	25/11/2014	001001	041983	115600007	25/11/2014	1801509371001	JOSE EDUARDO MIRANDA ALBAN	\$ 375.00	1.00%	\$ 3.75
001001	00000790	115538786	27/11/2014	001001	041984	115600007	27/11/2014	1801509371001	JOSE EDUARDO MIRANDA ALBAN	\$ 4,107.14	1.00%	\$ 41.07
001001	00000791	115538786	28/11/2014	001001	041985	115600007	28/11/2014	1801509371001	JOSE EDUARDO MIRANDA ALBAN	\$ 2,142.86	1.00%	\$ 21.43
001001	00000792	115538786	27/11/2014	001001	0014075	115841475	27/11/2014	1891720471001	DAYMOTOR CIA. LTDA	\$ 100.00	1.00%	\$ 1.00
001001	00000795	115538786	01/12/2014	001001	042170	115600007	01/12/2014	1801509371001	JOSE EDUARDO MIRANDA ALBAN	\$ 3,720.00	1.00%	\$ 37.20
001001	00000796	115538786	01/12/2014	001001	042172	115600007	01/12/2014	1801509371001	JOSE EDUARDO MIRANDA ALBAN	\$ 571.43	1.00%	\$ 5.71
001001	00000797	115538786	02/12/2014	001001	0002179	115816684	02/12/2014	1891749712001	CARROCERIAS IMPA	\$ 300.00	1.00%	\$ 3.00
001001	00000799	115538786	03/12/2014	001001	0003286	114515761	03/12/2014	0190320340001	COTRATUDOSSA	\$ 1,250.00	1.00%	\$ 12.50
001001	00000800	115538786	03/12/2014	001001	0003284	114515761	03/12/2014	0190320340001	COTRATUDOSSA	\$ 625.00	1.00%	\$ 6.25
001001	00000801	115992418	08/12/2014	001001	042290	115600007	08/12/2014	1801509371001	JOSE EDUARDO MIRANDA ALBAN	\$ 669.64	1.00%	\$ 6.70
001001	00000802	115992418	08/12/2014	001001	042291	115600007	08/12/2014	1801509371001	JOSE EDUARDO MIRANDA ALBAN	\$ 375.00	1.00%	\$ 3.75
001001	00000803	115992418	08/12/2014	001001	042292	115600007	08/12/2014	1801509371001	JOSE EDUARDO MIRANDA ALBAN	\$ 3,332.14	1.00%	\$ 33.32
001001	00000806	115992418	09/12/2014	001001	00043084	115453906	09/12/2014	1890152909001	CEPEDA CIA LTDA.	\$ 1,152.82	1.00%	\$ 11.53
001001	00000808	115992418	09/12/2014	001001	042293	115600007	09/12/2014	1801509371001	JOSE EDUARDO MIRANDA ALBAN	\$ 669.72	2.00%	\$ 13.34


CERTIFICO QUE ESTE DOCUMENTO
ES FIEL COPIA DEL ORIGINAL



001001	00000808	115992418	09/12/2014	001001	042293	115600007	09/12/2014	1801509371001	JOSE EDUARDO MIRANDA ALBAN	\$ 660.71	2.00%	\$ 13.21
001001	00000808	115992418	09/12/2014	001001	042293	115600007	09/12/2014	1801509371001	JOSE EDUARDO MIRANDA ALBAN	\$ 10,500.00	1.00%	\$ 105.00
001001	00000808	115992418	09/12/2014	001001	042293	115600007	09/12/2014	1801509371001	JOSE EDUARDO MIRANDA ALBAN	\$ 10,500.00	1.00%	\$ 105.00
001001	00000811	115992418	10/12/2014	001001	042294	115600007	10/12/2014	1801509371001	JOSE EDUARDO MIRANDA ALBAN	\$ 2,571.43	1.00%	\$ 25.71
001001	00000813	115992418	15/12/2014	001001	042295	115600007	15/12/2014	1801509371001	JOSE EDUARDO MIRANDA ALBAN	\$ 982.14	1.00%	\$ 9.82
001001	00000815	115992418	15/12/2014	001001	042296	115600007	15/12/2014	1801509371001	JOSE EDUARDO MIRANDA ALBAN	\$ 625.00	1.00%	\$ 6.25
001001	00000816	115992418	15/12/2014	001001	042297	115600007	15/12/2014	1801509371001	JOSE EDUARDO MIRANDA ALBAN	\$ 230.00	1.00%	\$ 2.30
001001	00000817	115992418	15/12/2014	001001	042298	115600007	15/12/2014	1801509371001	JOSE EDUARDO MIRANDA ALBAN	\$ 3,229.29	1.00%	\$ 32.29
001001	00000819	115992418	17/12/2014	001001	042299	115600007	17/12/2014	1801509371001	JOSE EDUARDO MIRANDA ALBAN	\$ 150.00	1.00%	\$ 1.50
001001	00000822	115992418	18/12/2014	001001	042300	115600007	18/12/2014	1801509371001	JOSE EDUARDO MIRANDA ALBAN	\$ 375.00	1.00%	\$ 3.75
001001	00000823	115992418	18/12/2014	001001	042301	115600007	18/12/2014	1801509371001	JOSE EDUARDO MIRANDA ALBAN	\$ 4,107.14	1.00%	\$ 41.07
001001	00000824	115992418	18/12/2014	001001	042302	115600007	18/12/2014	1801509371001	JOSE EDUARDO MIRANDA ALBAN	\$ 1,396.57	1.00%	\$ 13.97
001001	00000825	115992418	18/12/2014	001001	042303	115600007	18/12/2014	1801509371001	JOSE EDUARDO MIRANDA ALBAN	\$ 1,524.80	1.00%	\$ 15.25
001001	00000826	115992418	18/12/2014	001001	042332	115600007	18/12/2014	1801509371001	JOSE EDUARDO MIRANDA ALBAN	\$ 257.67	1.00%	\$ 2.58
001001	00000827	115992418	18/12/2014	001001	042333	115600007	18/12/2014	1801509371001	JOSE EDUARDO MIRANDA ALBAN	\$ 115.26	1.00%	\$ 1.15
001001	00000828	115992418	19/12/2014	001001	042334	115600007	19/12/2014	1801509371001	JOSE EDUARDO MIRANDA ALBAN	\$ 60.00	1.00%	\$ 0.60
001001	00000829	115992418	20/12/2014	001001	00043185	115453906	20/12/2014	1890152909001	CEPEDA CIA LTDA.	\$ 1,287.82	1.00%	\$ 12.88
001001	00000830	115992418	20/12/2014	001001	0043196	115453906	20/12/2014	1890152909001	CEPEDA CIA LTDA.	\$ 25.00	1.00%	\$ 0.25
Total										\$ 911,055.88		\$ 9,357.01


 Firma del Contribuyente

CERTIFICO QUE ESTE DOCUMENTO
 ES FIEL COPIA DEL ORIGINAL.



DETALLE DE COMPROBANTES DE RETENCIONES EN LA FUENTE RECIBIDOS

Apellidos y Nombres: Mivitech Soluciones Industriales S.A.
Ejercicio Fiscal sujeto a reclamo: 2015

Número de RUC: 1891745717001
Número de Comprobantes: 467

Número del Comprobante de Venta	Número de Autorización del Comprobante de Venta	Fecha de emisión del Comprobante de Venta (dd/mm/aaaa)	Número del Comprobante de Retención	Número de Autorización del Comprobante de Retención	Fecha de emisión del Comprobante de Retención (dd/mm/aaaa)	RUC del Agente de Retención	Razón Social del Agente de Retención	Base Imponible	% de Retención	Valor Retenido			
001001	00000835	11/5992418	07/01/2015	001901	00000032	20012015165215180150937	10012295018955	07/01/2015	1801509371001	JOSE EDUARDO MIRANDA ALBAN	\$ 375.00	1.00%	\$ 3.75
001001	00000837	11/5992418	08/01/2015	001901	00000033	20012015170004180150937	10012295281791	08/01/2015	1801509371001	JOSE EDUARDO MIRANDA ALBAN	\$ 2,946.43	1.00%	\$ 29.46
001001	00000838	11/5992418	09/01/2015	001901	00000034	20012015170734180150937	10012295515766	09/01/2015	1801509371001	JOSE EDUARDO MIRANDA ALBAN	\$ 40.00	1.00%	\$ 0.40
001001	00000839	11/5992418	12/01/2015	001901	00000106	26012015133927180150937	10012420574850	12/01/2015	1801509371001	JOSE EDUARDO MIRANDA ALBAN	\$ 991.07	2.00%	\$ 19.82
001001	00000839	11/5992418	12/01/2015	001901	00000106	26012015133927180150937	10012420574850	12/01/2015	1801509371001	JOSE EDUARDO MIRANDA ALBAN	\$ 15,750.00	1.00%	\$ 157.50
001001	00000839	11/5992418	12/01/2015	001901	00000106	26012015133927180150937	10012420574850	12/01/2015	1801509371001	JOSE EDUARDO MIRANDA ALBAN	\$ 991.07	2.00%	\$ 19.82
001001	00000839	11/5992418	12/01/2015	001901	00000106	26012015133927180150937	10012420574850	12/01/2015	1801509371001	JOSE EDUARDO MIRANDA ALBAN	\$ 15,750.00	1.00%	\$ 157.50
001001	00000840	11/5992418	12/01/2015	001901	00000107	26012015134109180150937	10012420602742	12/01/2015	1801509371001	JOSE EDUARDO MIRANDA ALBAN	\$ 468.46	1.00%	\$ 4.68
001001	00000842	11/5992418	12/01/2015	001901	00000108	26012015134305180150937	10012420635266	12/01/2015	1801509371001	JOSE EDUARDO MIRANDA ALBAN	\$ 5,142.86	1.00%	\$ 51.43
001001	00000843	11/5992418	12/01/2015	001001	00003378	1116149841		12/01/2015	0190320340001	COTRATUDOSSA	\$ 625.00	1.00%	\$ 6.25
001001	00000844	11/5992418	12/01/2015	001901	00000109	26012015143340180150937	10012421477071	12/01/2015	1801509371001	JOSE EDUARDO MIRANDA ALBAN	\$ 89.29	2.00%	\$ 1.79
001001	00000845	11/5992418	13/01/2015	001901	00000110	26012015143954180150937	10012421587194	13/01/2015	1801509371001	JOSE EDUARDO MIRANDA ALBAN	\$ 178.70	1.00%	\$ 1.79
001001	00000846	11/5992418	14/01/2015	001901	00000111	26012015144147180150937	10012421622651	14/01/2015	1801509371001	JOSE EDUARDO MIRANDA ALBAN	\$ 30.00	2.00%	\$ 0.60
001001	00000847	11/5992418	14/01/2015	001901	00000112	26012015144340180150937	10012421659671	14/01/2015	1801509371001	JOSE EDUARDO MIRANDA ALBAN	\$ 982.14	1.00%	\$ 9.82
001001	00000848	11/5992418	15/01/2015	001901	00000113	26012015144523180150937	10012421694283	15/01/2015	1801509371001	JOSE EDUARDO MIRANDA ALBAN	\$ 1,200.00	1.00%	\$ 12.00
001001	00000849	11/5992418	15/01/2015	001901	00000114	26012015144719180150937	10012421731820	15/01/2015	1801509371001	JOSE EDUARDO MIRANDA ALBAN	\$ 8,182.14	1.00%	\$ 81.82
001001	00000850	11/5992418	16/01/2015	001901	00000115	26012015144912180150937	10012421764316	16/01/2015	1801509371001	JOSE EDUARDO MIRANDA ALBAN	\$ 625.00	1.00%	\$ 6.25
001001	00000852	11/5992418	16/01/2015	001901	00000116	2601201514511180150937	10012421806751	16/01/2015	1801509371001	JOSE EDUARDO MIRANDA ALBAN	\$ 816.08	1.00%	\$ 8.16
001001	00000853	11/5992418	20/01/2015	001001	0000360	1115900710		20/01/2015	1803972395001	VASCONEZ VICTOR	\$ 178.57	2.00%	\$ 3.57
001001	00000854	11/5992418	19/01/2015	001001	0002277	1115816684		19/01/2015	1891749712001	CARROCERIAS IMPA	\$ 625.00	1.00%	\$ 6.25
001001	00000855	11/5992418	19/01/2015	001001	00043436	1115453906		19/01/2015	1890152909001	CEPEDA CIA LTDA.	\$ 892.86	1.00%	\$ 8.93
001001	00000856	11/5992418	20/01/2015	001901	00000183	28012015155445180150937	10012478803802	20/01/2015	1801509371001	JOSE EDUARDO MIRANDA ALBAN	\$ 8,689.29	1.00%	\$ 86.89
001001	00000858	11/5992418	22/01/2015	001901	00000176	28012015153333180150937	10012478220933	22/01/2015	1801509371001	JOSE EDUARDO MIRANDA ALBAN	\$ 375.00	1.00%	\$ 3.75
001001	00000859	11/5992418	22/01/2015	001901	00000177	28012015153456180150937	10012478247369	22/01/2015	1801509371001	JOSE EDUARDO MIRANDA ALBAN	\$ 2,053.57	1.00%	\$ 20.54
001001	00000861	11/5992418	22/01/2015	001901	00000178	28012015153618180150937	10012478290907	22/01/2015	1801509371001	JOSE EDUARDO MIRANDA ALBAN	\$ 2,450.24	1.00%	\$ 24.50
001001	00000862	11/5992418	22/01/2015	001901	00000179	28012015153736180150937	10012478332401	22/01/2015	1801509371001	JOSE EDUARDO MIRANDA ALBAN	\$ 1,190.00	2.00%	\$ 11.00
001001	00000864	11/5992418	23/01/2015	001901	00000180	28012015153927180150937	10012478388064	23/01/2015	1801509371001	JOSE EDUARDO MIRANDA ALBAN	\$ 330.36	2.00%	\$ 6.61
001001	00000864	11/5992418	23/01/2015	001901	00000180	28012015153927180150937	10012478388064	23/01/2015	1801509371001	JOSE EDUARDO MIRANDA ALBAN	\$ 330.36	1.00%	\$ 6.61
001001	00000864	11/5992418	23/01/2015	001901	00000180	28012015153927180150937	10012478388064	23/01/2015	1801509371001	JOSE EDUARDO MIRANDA ALBAN	\$ 5,250.00	1.00%	\$ 52.50
001001	00000864	11/5992418	23/01/2015	001901	00000180	28012015153927180150937	10012478388064	23/01/2015	1801509371001	JOSE EDUARDO MIRANDA ALBAN	\$ 5,250.00	1.00%	\$ 52.50
001001	00000865	11/5992418	23/01/2015	001901	00000184	28012015155639180150937	10012478854963	23/01/2015	1801509371001	JOSE EDUARDO MIRANDA ALBAN	\$ 478.83	1.00%	\$ 4.79
001001	00000868	11/5992418	26/01/2015	001901	00000181	28012015154055180150937	10012478441092	26/01/2015	1801509371001	JOSE EDUARDO MIRANDA ALBAN	\$ 1,004.46	1.00%	\$ 10.04
001001	00000870	11/5992418	26/01/2015	001901	00000273	06022015095518180150937	10012708077945	26/01/2015	1801509371001	JOSE EDUARDO MIRANDA ALBAN	\$ 375.00	1.00%	\$ 3.75
001001	00000871	11/5992418	26/01/2015	001901	00000274	06022015095716180150937	10012708125475	26/01/2015	1801509371001	JOSE EDUARDO MIRANDA ALBAN	\$ 302.00	1.00%	\$ 3.02
001001	00000872	11/5992418	26/01/2015	001901	00000275	06022015095852180150937	10012708169531	26/01/2015	1801509371001	JOSE EDUARDO MIRANDA ALBAN	\$ 302.00	1.00%	\$ 3.02
001001	00000874	11/5992418	27/01/2015	001001	0002300	1115816684		27/01/2015	1891749712001	CARROCERIAS IMPA	\$ 925.00	1.00%	\$ 9.25
001001	00000877	11/5992418	28/01/2015	001901	00000276	06022015100318180150937	10012708288208	28/01/2015	1801509371001	JOSE EDUARDO MIRANDA ALBAN	\$ 325.74	1.00%	\$ 3.26
001001	00000879	11/5992418	30/01/2015	001901	00000277	06022015100458180150937	10012708333559	30/01/2015	1801509371001	JOSE EDUARDO MIRANDA ALBAN	\$ 630.00	1.00%	\$ 6.30
001001	00000878	11/5992418	30/01/2015	001001	00000139	1002201513		01/02/2015	1891720471001	DAVMOTOR CIA. LTDA	\$ 4,229.34	1.00%	\$ 42.29
001001	00000881	11/5992418	01/02/2015	001901	00000346	10022015142906180150937	10012812009011	01/02/2015	1801509371001	JOSE EDUARDO MIRANDA ALBAN	\$ 549.61	1.00%	\$ 5.50
001001	00000883	11/5992418	02/02/2015	001901	00000446	20022015134013180150937	10013046563723	02/02/2015	1801509371001	JOSE EDUARDO MIRANDA ALBAN	\$ 1,000.00	1.00%	\$ 10.00
001001	00000884	11/5992418	02/02/2015	001901	00000447	20022015134252180150937	10013046644861	02/02/2015	1801509371001	JOSE EDUARDO MIRANDA ALBAN	\$ 142.85	1.00%	\$ 1.43
001001	00000885	11/5992418	02/02/2015	001901	00000448	20022015134548180150937	10013046730497	02/02/2015	1801509371001	JOSE EDUARDO MIRANDA ALBAN	\$ 464.28	2.00%	\$ 9.29
001001	00000886	11/5992418	02/02/2015	001901	00000449	20022015134954180150937	10013046861956	02/02/2015	1801509371001	JOSE EDUARDO MIRANDA ALBAN	\$ 3,428.57	1.00%	\$ 34.29
001001	00000890	11/5992418	03/02/2015	001901	00000450	20022015135405180150937	10013046992247	03/02/2015	1801509371001	JOSE EDUARDO MIRANDA ALBAN	\$ 643.67	1.00%	\$ 6.46
001001	00000891	11/5992418	03/02/2015	001001	001210	1114986175		03/02/2015	0591720031001	CIA. TURISMO COTTULARI S.A	\$ 6,417.86	1.00%	\$ 65.18

CERTIFICO QUE ESTE DOCUMENTO ES FIEL COPIA DEL ORIGINAL

001001	00000892	1115992418	03/02/2015	001901	00000451	20022015160403180150937	0013051234036	03/02/2015	1801509371001	JOSE EDUARDO MIRANDA ALBAN	\$ 375.00	1.00%	\$ 3.75
001001	00000893	1115992418	04/02/2015	001002	00000147	09022015145549189172047	0012785738980	04/02/2015	1891720471001	DAVMOTOR CIA. LTDA	\$ 4,229.34	1.00%	\$ 42.29
001001	00000898	1115992418	05/02/2015	001901	00000452	20022015160540180150937	0013051311919	05/02/2015	1801509371001	JOSE EDUARDO MIRANDA ALBAN	\$ 750.00	1.00%	\$ 7.50
001001	00000900	1115992418	06/02/2015	001901	00000453	20022015160659180150937	0013051371825	06/02/2015	1801509371001	JOSE EDUARDO MIRANDA ALBAN	\$ 618.81	1.00%	\$ 6.19
001001	00000903	1116360093	11/02/2015	001901	00000454	20022015160906180150937	0013051468007	11/02/2015	1801509371001	JOSE EDUARDO MIRANDA ALBAN	\$ 4,213.87	1.00%	\$ 42.14
001001	00000904	1116360093	12/02/2015	001901	00000455	20022015161034180150937	0013051536067	12/02/2015	1801509371001	JOSE EDUARDO MIRANDA ALBAN	\$ 625.00	1.00%	\$ 6.25
001001	00000905	1116360093	12/02/2015	001901	00000456	20022015161204180150937	0013051607814	12/02/2015	1801509371001	JOSE EDUARDO MIRANDA ALBAN	\$ 5,285.70	1.00%	\$ 52.86
001001	00000906	1116360093	13/02/2015	001901	00000457	20022015161319180150937	0013051666351	13/02/2015	1801509371001	JOSE EDUARDO MIRANDA ALBAN	\$ 559.94	1.00%	\$ 5.60
001001	00000907	1116360093	18/02/2015	001901	00000548	24022015155207180150937	0013147764893	18/02/2015	1801509371001	JOSE EDUARDO MIRANDA ALBAN	\$ 375.00	1.00%	\$ 3.75
001001	00000909	1116360093	18/02/2015	001001	00043716	1115453906		18/02/2015	1890152909001	CEPEDA CIA LTDA.	\$ 1,203.01	1.00%	\$ 12.03
001001	00000910	1116360093	18/02/2015	001901	00000549	24022015155254180150937	0013147783892	18/02/2015	1801509371001	JOSE EDUARDO MIRANDA ALBAN	\$ 535.71	1.00%	\$ 5.36
001001	00000911	1116360093	18/02/2015	001901	00000550	24022015155418180150937	0013147819129	18/02/2015	1801509371001	JOSE EDUARDO MIRANDA ALBAN	\$ 1,250.00	1.00%	\$ 12.50
001001	00000915	1116360093	20/02/2015	001901	00000551	24022015155557180150937	0013147859889	20/02/2015	1801509371001	JOSE EDUARDO MIRANDA ALBAN	\$ 10,500.00	1.00%	\$ 105.00
001001	00000915	1116360093	20/02/2015	001901	00000551	24022015155557180150937	0013147859889	20/02/2015	1801509371001	JOSE EDUARDO MIRANDA ALBAN	\$ 660.72	2.00%	\$ 13.21
001001	00000915	1116360093	20/02/2015	001901	00000551	24022015155557180150937	0013147859889	20/02/2015	1801509371001	JOSE EDUARDO MIRANDA ALBAN	\$ 660.71	2.00%	\$ 13.21
001001	00000915	1116360093	20/02/2015	001901	00000551	24022015155557180150937	0013147859889	20/02/2015	1801509371001	JOSE EDUARDO MIRANDA ALBAN	\$ 10,500.00	1.00%	\$ 105.00
001001	00000918	1116360093	21/02/2015	001901	00000552	24022015155644180150937	0013147877251	21/02/2015	1801509371001	JOSE EDUARDO MIRANDA ALBAN	\$ 1,702.58	1.00%	\$ 17.03
001001	00000919	1116360093	24/02/2015	001002	00000190	25022015111604189172047	0013167555075	24/02/2015	1891720471001	DAVMOTOR CIA. LTDA	\$ 1,409.78	1.00%	\$ 14.10
001001	00000920	1116360093	21/02/2015	001001	00002387	1116280043		21/02/2015	1891749712001	CARROCERIAS IMPA	\$ 80.36	1.00%	\$ 0.80
001001	00000921	1116360093	24/02/2015	001901	00000583	26022015132856180150937	0013198602305	24/02/2015	1801509371001	JOSE EDUARDO MIRANDA ALBAN	\$ 1,142.85	1.00%	\$ 11.43
001001	00000923	1116360093	24/02/2015	001001	00002396	1116280043		24/02/2015	1891749712001	CARROCERIAS IMPA	\$ 100.00	1.00%	\$ 1.00
001001	00000925	1116360093	25/02/2015	001901	00000584	26022015133003180150937	0013198624430	25/02/2015	1801509371001	JOSE EDUARDO MIRANDA ALBAN	\$ 705.56	1.00%	\$ 7.06
001001	00000926	1116360093	25/02/2015	001901	00000585	26022015133102180150937	0013198644354	25/02/2015	1801509371001	JOSE EDUARDO MIRANDA ALBAN	\$ 1,531.40	1.00%	\$ 15.31
001001	00000927	1116360093	25/02/2015	001901	00000586	26022015133156180150937	0013198663010	25/02/2015	1801509371001	JOSE EDUARDO MIRANDA ALBAN	\$ 3,839.29	1.00%	\$ 38.39
001001	00000928	1116360093	25/02/2015	001001	00005672	1114935693		25/02/2015	1791869095001	COMP. TRANSP. SAN FRANCISCO DE	\$ 1,642.29	2.00%	\$ 32.85
001001	00000929	1116360093	25/02/2015	001901	00000631	28022015161331180150937	0013264813266	25/02/2015	1801509371001	JOSE EDUARDO MIRANDA ALBAN	\$ 824.35	1.00%	\$ 8.24
001001	00000932	1116360093	26/02/2015	001901	00000632	28022015161513180150937	0013264867380	26/02/2015	1801509371001	JOSE EDUARDO MIRANDA ALBAN	\$ 571.43	1.00%	\$ 5.71
001001	00000933	1116360093	26/02/2015	001901	00000633	28022015161634180150937	0013264901422	26/02/2015	1801509371001	JOSE EDUARDO MIRANDA ALBAN	\$ 2,053.57	1.00%	\$ 20.54
001001	00000935	1116360093	27/02/2015	001001	00000414	1116435552		27/02/2015	1803972395001	VASCONEZ LIZANO VICTOR	\$ 6,250.00	1.00%	\$ 62.50
001001	00000936	1116360093	02/03/2015	001001	0004204	1116468967		02/03/2015	1720159662001	SIMACO VARGAS	\$ 780.00	1.00%	\$ 7.80
001001	00000937	1116360093	10/03/2015	001001	00002425	1116280043		10/03/2015	1891749712001	CARROCERIAS IMPA	\$ 150.00	1.00%	\$ 1.50
001001	00000938	1116360093	03/03/2015	001901	00000681	04032015172703180150937	0013392678318	03/03/2015	1801509371001	JOSE EDUARDO MIRANDA ALBAN	\$ 602.25	1.00%	\$ 6.02
001001	00000940	1116360093	03/03/2015	001901	00000697	09032015085802180150937	0013507475717	03/03/2015	1801509371001	JOSE EDUARDO MIRANDA ALBAN	\$ 1,992.86	1.00%	\$ 19.93
001001	00000942	1116360093	04/03/2015	001901	00000698	09032015085922180150937	0013507504781	04/03/2015	1801509371001	JOSE EDUARDO MIRANDA ALBAN	\$ 3,839.29	1.00%	\$ 38.39
001001	00000943	1116360093	06/03/2015	001901	00000724	10032015123414180150937	0013545987492	06/03/2015	1801509371001	JOSE EDUARDO MIRANDA ALBAN	\$ 676.64	1.00%	\$ 6.77
001001	00000947	1116360093	06/03/2015	001901	00000743	12032015172936180150937	0013611215766	06/03/2015	1801509371001	JOSE EDUARDO MIRANDA ALBAN	\$ 1,464.29	1.00%	\$ 14.64
001001	00000948	1116360093	09/03/2015	001001	00000618	1115632004		09/03/2015	1802792414001	MEDINA VALENCIA ALBERTO	\$ 10,535.71	1.00%	\$ 105.36
001001	00000949	1116360093	10/03/2015	001901	00000791	17032015091506180150937	0013719175328	10/03/2015	1801509371001	JOSE EDUARDO MIRANDA ALBAN	\$ 2,500.00	1.00%	\$ 25.00
001001	00000950	1116360093	10/03/2015	001901	00000792	16032015170941180150937	0013704319574	10/03/2015	1801509371001	JOSE EDUARDO MIRANDA ALBAN	\$ 4,464.29	1.00%	\$ 44.64
001001	00000951	1116360093	11/03/2015	001901	00000793	16032015180109180150937	0013705939773	11/03/2015	1801509371001	JOSE EDUARDO MIRANDA ALBAN	\$ 1,042.05	1.00%	\$ 10.42
001001	00000952	1116360093	11/03/2015	001901	00000794	16032015171200180150937	0013704401182	11/03/2015	1801509371001	JOSE EDUARDO MIRANDA ALBAN	\$ 1,011.49	1.00%	\$ 10.11
001001	00000953	1116360093	11/03/2015	001001	00000275	11032015172839189172047	0013582817875	11/03/2015	1891720471001	DAVMOTOR CIA. LTDA	\$ 1,804.51	1.00%	\$ 18.05
001001	00000954	1116360093	11/03/2015	001002	00000276	11032015192200189172047	0013585871406	11/03/2015	1891720471001	DAVMOTOR CIA. LTDA	\$ 1,804.51	1.00%	\$ 18.05
001001	00000955	1116360093	11/03/2015	001901	00000955	26032015173026180150937	0013973405761	11/03/2015	1801509371001	JOSE EDUARDO MIRANDA ALBAN	\$ 3,428.57	1.00%	\$ 34.29
001001	00000956	1116360093	11/03/2015	001001	00000834	19032015101737180150937	0013787817620	11/03/2015	1801509371001	JOSE EDUARDO MIRANDA ALBAN	\$ 678.57	2.00%	\$ 13.57
001001	00000957	1116360093	11/03/2015	001901	00000795	16032015171938180150937	0013704621764	11/03/2015	1801509371001	JOSE EDUARDO MIRANDA ALBAN	\$ 134.52	1.00%	\$ 1.35
001001	00000958	1116360093	12/03/2015	001901	00000796	17032015091832180150937	0013719265391	12/03/2015	1801509371001	JOSE EDUARDO MIRANDA ALBAN	\$ 2,053.57	1.00%	\$ 20.54
001001	00000959	1116360093	12/03/2015	001901	00000797	16032015171606180150937	0013704484843	12/03/2015	1801509371001	JOSE EDUARDO MIRANDA ALBAN	\$ 3,428.57	1.00%	\$ 34.29
001001	00000960	1116360093	13/03/2015	001901	00000798	16032015172106180150937	0013704679901	13/03/2015	1801509371001	JOSE EDUARDO MIRANDA ALBAN	\$ 630.00	1.00%	\$ 6.30
001001	00000962	1116360093	16/03/2015	001001	00002463	1116280043		16/03/2015	1891749712001	CARROCERIAS IMPA	\$ 130.00	1.00%	\$ 1.30
001001	00000963	1116360093	16/03/2015	001001	00002463	1116280043		16/03/2015	1891749712001	CARROCERIAS IMPA	\$ 625.00	1.00%	\$ 6.25
001001	00000964	1116360093	16/03/2015	001901	00000835	19032015112015180150937	0013790039124	16/03/2015	1801509371001	JOSE EDUARDO MIRANDA ALBAN	\$ 115.96	1.00%	\$ 1.16
001001	00000966	1116360093	18/03/2015	001901	00000837	19032015112748180150937	0013790196396	18/03/2015	1801509371001	JOSE EDUARDO MIRANDA ALBAN	\$ 2,053.57	1.00%	\$ 20.54
001001	00000968	1116360093	19/03/2015	001901	00000895	2403201510044180150937	0013911248155	19/03/2015	1801509371001	JOSE EDUARDO MIRANDA ALBAN	\$ 618.81	1.00%	\$ 6.19
001001	00000969	1116360093	19/03/2015	001901	00000896	24032015102655180150937	0013911585774	19/03/2015	1801509371001	JOSE EDUARDO MIRANDA ALBAN	\$ 1,944.74	1.00%	\$ 19.45
001001	00000971	1116360093	20/03/2015	001901	00000897	25032015155638180150937	0013941855266	20/03/2015	1801509371001	JOSE EDUARDO MIRANDA ALBAN	\$ 21,000.00	1.00%	\$ 210.00

CERTIFICO QUE ESTE DOCUMENTO
ES FIEL COPIA DEL ORIGINAL

001001	00000971	1116360093	20/03/2015	001901	00000897	25032015155638180150937	10013941855266	20/03/2015	1801509371001	JOSE EDUARDO MIRANDA ALBAN	\$ 1,321.43	2.00%	\$ 26.43
001001	00000972	1116360093	20/03/2015	001901	00000898	25032015155513180150937	10013941838381	20/03/2015	1801509371001	JOSE EDUARDO MIRANDA ALBAN	\$ 42.37	1.00%	\$ 0.42
001001	00000973	1116360093	23/03/2015	001002	00000343	23032015163053189172047	10013895390986	23/03/2015	1891720471001	DAV MOTOR CIA. LTDA	\$ 601.50	1.00%	\$ 6.02
001001	00000834	1116360093	07/01/2015	001002	00000001	13012015154918189014229600	12156100883	01/04/2015	1890142296001	VARMA S.A	\$ 5,169.16	1.00%	\$ 51.69
001001	00000970	1116360093	20/03/2015	001901	00001015	30032015163910180150937	100140663528931	01/04/2015	1801509371001	JOSE EDUARDO MIRANDA ALBAN	\$ 2,053.57	1.00%	\$ 20.54
001001	00000974	1116360093	23/03/2015	001901	00001012	30032015160858180150937	10014062740553	01/04/2015	1801509371001	JOSE EDUARDO MIRANDA ALBAN	\$ 1,600.00	1.00%	\$ 16.00
001001	00000975	1116360093	23/03/2015	001901	00001016	30032015164025180150937	10014063563441	01/04/2015	1801509371001	JOSE EDUARDO MIRANDA ALBAN	\$ 2,053.57	1.00%	\$ 20.54
001001	00000976	1116360093	25/03/2015	001901	00001017	30032015164722180150937	10014063752663	01/04/2015	1801509371001	JOSE EDUARDO MIRANDA ALBAN	\$ 1,144.60	1.00%	\$ 11.45
001001	00000977	1116360093	25/03/2015	001901	00001018	30032015165020180150937	10014063826277	01/04/2015	1801509371001	JOSE EDUARDO MIRANDA ALBAN	\$ 686.36	1.00%	\$ 6.86
001001	00000978	1116360093	25/03/2015	001901	00001019	30032015165957180150937	10014064076863	01/04/2015	1801509371001	JOSE EDUARDO MIRANDA ALBAN	\$ 21,000.01	1.00%	\$ 210.00
001001	00000978	1116360093	25/03/2015	001901	00001019	30032015165957180150937	10014064076863	01/04/2015	1801509371001	JOSE EDUARDO MIRANDA ALBAN	\$ 1,321.42	2.00%	\$ 26.43
001001	00000980	1116360093	26/03/2015	001901	00001020	30032015170242180150937	10014064150296	01/04/2015	1801509371001	JOSE EDUARDO MIRANDA ALBAN	\$ 660.72	2.00%	\$ 13.21
001001	00000980	1116360093	26/03/2015	001901	00001020	30032015170242180150937	10014064150296	01/04/2015	1801509371001	JOSE EDUARDO MIRANDA ALBAN	\$ 9,153.60	1.00%	\$ 91.54
001001	00000981	1116360093	26/03/2015	001901	00001062	02042015165014180150937	10014175258238	01/04/2015	1801509371001	JOSE EDUARDO MIRANDA ALBAN	\$ 2,142.86	1.00%	\$ 21.43
001001	00000982	1116360093	26/03/2015	001901	00001021	30032015170505180150937	10014064212457	01/04/2015	1801509371001	JOSE EDUARDO MIRANDA ALBAN	\$ 1,630.00	1.00%	\$ 16.30
001001	00000985	1116360093	30/03/2015	001901	00001064	02042015165226180150937	10014175329541	01/04/2015	1801509371001	JOSE EDUARDO MIRANDA ALBAN	\$ 2,053.57	1.00%	\$ 20.54
001001	00000987	1116360093	30/03/2015	001001	00002502	1116611621		01/04/2015	1891749712001	CARROCERIAS IMPA	\$ 881.07	1.00%	\$ 8.81
001001	00000988	1116360093	30/03/2015	001901	00001063	02042015165137180150937	10014175305502	01/04/2015	1801509371001	JOSE EDUARDO MIRANDA ALBAN	\$ 2,053.57	1.00%	\$ 20.54
001001	00000991	1116360093	31/03/2015	001901	00001065	02042015165503180150937	10014175415441	01/04/2015	1801509371001	JOSE EDUARDO MIRANDA ALBAN	\$ 198.72	1.00%	\$ 1.99
001001	00000995	1116360093	02/04/2015	001001	00002531	1116611621		02/04/2015	1891749712001	CARROCERIAS IMPA	\$ 500.00	1.00%	\$ 5.00
001001	00000996	1116360093	06/04/2015	001901	00001154	13042015133827180150937	10014452570012	06/04/2015	1801509371001	JOSE EDUARDO MIRANDA ALBAN	\$ 2,250.00	1.00%	\$ 22.50
001001	00000997	1116360093	07/04/2015	001001	00002541	1116611621		07/04/2015	1891749712001	CARROCERIAS IMPA	\$ 625.00	1.00%	\$ 6.25
001001	00000999	1116360093	13/04/2015	001901	00001192	15042015131822180150937	10014529157603	13/04/2015	1801509371001	JOSE EDUARDO MIRANDA ALBAN	\$ 1,964.28	1.00%	\$ 19.64
001001	00001000	1116360093	13/04/2015	001901	00001193	15042015131930180150937	10014529192568	13/04/2015	1801509371001	JOSE EDUARDO MIRANDA ALBAN	\$ 656.25	1.00%	\$ 6.56
001001	00001002	1116688438	14/04/2015	001901	00001212	16042015123529180150937	10014856685824	14/04/2015	1801509371001	JOSE EDUARDO MIRANDA ALBAN	\$ 500.00	1.00%	\$ 5.00
001001	00001003	1116688438	15/04/2015	001901	00001224	16042015163242180150937	10014563610062	15/04/2015	1801509371001	JOSE EDUARDO MIRANDA ALBAN	\$ 1,004.46	1.00%	\$ 10.04
001001	00001005	1116688438	16/04/2015	001001	00009213	1115390050		16/04/2015	1708425234001	MONCAYO RUBEN	\$ 2,097.88	1.00%	\$ 20.98
001001	00001006	1116688438	20/04/2015	001901	00001296	27042015101029180150937	10014844874356	20/04/2015	1801509371001	JOSE EDUARDO MIRANDA ALBAN	\$ 1,531.40	1.00%	\$ 15.31
001001	00001007	1116688438	20/04/2015	001901	00001297	270420151011212180150937	10014844925326	20/04/2015	1801509371001	JOSE EDUARDO MIRANDA ALBAN	\$ 1,714.28	1.00%	\$ 17.14
001001	00001008	1116688438	20/04/2015	001901	00001298	27042015101320180150937	10014844957311	20/04/2015	1801509371001	JOSE EDUARDO MIRANDA ALBAN	\$ 772.03	1.00%	\$ 7.72
001001	00001009	1116688438	21/04/2015	001901	00001299	27042015101441180150937	10014844997631	21/04/2015	1801509371001	JOSE EDUARDO MIRANDA ALBAN	\$ 10,500.00	1.00%	\$ 105.00
001001	00001009	1116688438	21/04/2015	001901	00001299	27042015101441180150937	10014844997631	21/04/2015	1801509371001	JOSE EDUARDO MIRANDA ALBAN	\$ 660.71	2.00%	\$ 13.21
001001	00001010	1116688438	21/04/2015	001901	00001300	27042015101552180150937	10014845034319	21/04/2015	1801509371001	JOSE EDUARDO MIRANDA ALBAN	\$ 1,875.00	1.00%	\$ 18.75
001001	00001011	1116688438	22/04/2015	001901	00001301	27042015101656180150937	10014845068074	22/04/2015	1801509371001	JOSE EDUARDO MIRANDA ALBAN	\$ 1,714.29	1.00%	\$ 17.14
001001	00001012	1116688438	22/04/2015	001901	00001302	27042015101757180150937	10014845098278	22/04/2015	1801509371001	JOSE EDUARDO MIRANDA ALBAN	\$ 6,428.58	1.00%	\$ 64.29
001001	00001013	1116688438	23/04/2015	001901	00001303	27042015101940180150937	10014845149485	23/04/2015	1801509371001	JOSE EDUARDO MIRANDA ALBAN	\$ 660.71	2.00%	\$ 13.21
001001	00001013	1116688438	23/04/2015	001901	00001303	27042015101940180150937	10014845149485	23/04/2015	1801509371001	JOSE EDUARDO MIRANDA ALBAN	\$ 10,500.00	1.00%	\$ 105.00
001001	00001014	1116688438	23/04/2015	001901	00001304	27042015102049180150937	10014845182381	23/04/2015	1801509371001	JOSE EDUARDO MIRANDA ALBAN	\$ 552.92	1.00%	\$ 5.53
001001	00001015	1116688438	23/04/2015	001901	00001330	28042015092857180150937	10014876555334	23/04/2015	1801509371001	JOSE EDUARDO MIRANDA ALBAN	\$ 35.00	2.00%	\$ 0.70
001001	00001017	1116688438	23/04/2015	001901	00001331	28042015093030180150937	10014876601460	23/04/2015	1801509371001	JOSE EDUARDO MIRANDA ALBAN	\$ 3,428.57	1.00%	\$ 34.29
001001	00001022	1116688438	27/04/2015	001901	00001366	06052015142153180150937	10015142383351	27/04/2015	1801509371001	JOSE EDUARDO MIRANDA ALBAN	\$ 160.72	1.00%	\$ 1.61
001001	00001023	1116688438	27/04/2015	001901	00001367	06052015142246180150937	10015142414180	27/04/2015	1801509371001	JOSE EDUARDO MIRANDA ALBAN	\$ 1,135.00	1.00%	\$ 11.35
001001	00001025	1116688438	28/04/2015	001002	00004424	28042015152704189014229600	148870272727	28/04/2015	1890142296001	VARMA S.A	\$ 1,127.82	1.00%	\$ 11.28
001001	00000992	1116688438	01/04/2015	001901	00001104	08042015130147180150937	10014336284026	04/05/2015	1801509371001	JOSE EDUARDO MIRANDA ALBAN	\$ 1,982.14	2.00%	\$ 39.64
001001	00000992	1116688438	01/04/2015	001901	00001104	08042015130147180150937	10014336284026	04/05/2015	1801509371001	JOSE EDUARDO MIRANDA ALBAN	\$ 31,500.00	1.00%	\$ 315.00
001001	00000993	1116688438	02/04/2015	001901	00001105	0842015130251180150937	10014336311494	01/05/2015	1801509371001	JOSE EDUARDO MIRANDA ALBAN	\$ 1,875.00	1.00%	\$ 18.75
001001	00000994	1116688438	02/04/2015	001901	00001106	08042015130404180150937	10014336348063	01/05/2015	1801509371001	JOSE EDUARDO MIRANDA ALBAN	\$ 689.01	1.00%	\$ 6.89
001001	00001021	1116688438	27/04/2015	001901	00001365	06052015142025180150937	10015142328359	01/05/2015	1801509371001	JOSE EDUARDO MIRANDA ALBAN	\$ 892.85	1.00%	\$ 8.93
001001	00001029	1116688438	04/05/2015	001901	00001457	13052015115829180150937	10015352881936	04/05/2015	1801509371001	JOSE EDUARDO MIRANDA ALBAN	\$ 1,875.00	1.00%	\$ 18.75
001001	00001031	1116688438	05/05/2015	001901	00001458	13052015120148180150937	10015352988191	05/05/2015	1801509371001	JOSE EDUARDO MIRANDA ALBAN	\$ 120.00	1.00%	\$ 1.20
001001	00001033	1116688438	05/05/2015	001901	00001459	13052015120347180150937	10015353053181	05/05/2015	1801509371001	JOSE EDUARDO MIRANDA ALBAN	\$ 393.64	1.00%	\$ 3.94
001001	00001034	1116688438	05/05/2015	001901	00001460	13052015120602180150937	10015353114933	05/05/2015	1801509371001	JOSE EDUARDO MIRANDA ALBAN	\$ 89.20	1.00%	\$ 0.89
001001	00001036	1116688438	06/05/2015	001901	00001461	13052015120827180150937	10015353189263	06/05/2015	1801509371001	JOSE EDUARDO MIRANDA ALBAN	\$ 133.80	1.00%	\$ 1.34
001001	00001037	1116688438	07/05/2015	001901	00001462	13052015120926180150937	10015353220830	07/05/2015	1801509371001	JOSE EDUARDO MIRANDA ALBAN	\$ 164.50	2.00%	\$ 3.29
001001	00001041	1116688438	11/05/2015	001001	00002610	1116611621		11/05/2015	1891749712001	CARROCERIAS IMPA	\$ 196.43	1.00%	\$ 1.96
001001	00001042	1116688438	12/05/2015	001901	00001522	18052015125345180150937	10015486779000	12/05/2015	1801509371001	JOSE EDUARDO MIRANDA ALBAN	\$ 1,135.00	1.00%	\$ 11.35


CERTIFICO QUE ESTE DOCUMENTO
ES FIDEL COPIA DEL ORIGINAL

001001	00001044	116688438	13/05/2015	001901	00001516	18052015115038180150937	10015484658019	13/05/2015	1801509371001	JOSE EDUARDO MIRANDA ALBAN	\$ 892.85	2.00%	\$ 17.86
001001	00001045	116688438	13/05/2015	001901	00001523	18052015125744180150937	10015486916847	13/05/2015	1801509371001	JOSE EDUARDO MIRANDA ALBAN	\$ 317.40	1.00%	\$ 3.17
001001	00001049	116688438	15/05/2015	001901	00001562	21052015102732180150937	10015587032685	15/05/2015	1801509371001	JOSE EDUARDO MIRANDA ALBAN	\$ 2,955.00	1.00%	\$ 29.55
001001	00001050	116688438	15/05/2015	001901	00001563	210520151029226180150937	10015587088886	15/05/2015	1801509371001	JOSE EDUARDO MIRANDA ALBAN	\$ 10,500.00	1.00%	\$ 105.00
001001	00001050	116688438	15/05/2015	001901	00001563	210520151029226180150937	10015587088886	15/05/2015	1801509371001	JOSE EDUARDO MIRANDA ALBAN	\$ 660.71	2.00%	\$ 13.21
001001	00001051	116688438	15/05/2015	001901	00001564	21052015103138180150937	10015587160158	15/05/2015	1801509371001	JOSE EDUARDO MIRANDA ALBAN	\$ 711.60	1.00%	\$ 7.12
001001	00001054	116688438	19/05/2015	001901	00001565	21052015103301180150937	10015587200188	19/05/2015	1801509371001	JOSE EDUARDO MIRANDA ALBAN	\$ 1,875.00	1.00%	\$ 18.75
001001	00001055	116688438	19/05/2015	001901	00001566	21052015103811180150937	10015587350613	19/05/2015	1801509371001	JOSE EDUARDO MIRANDA ALBAN	\$ 660.71	2.00%	\$ 13.21
001001	00001055	116688438	19/05/2015	001901	00001566	21052015103811180150937	10015587350613	19/05/2015	1801509371001	JOSE EDUARDO MIRANDA ALBAN	\$ 10,500.00	1.00%	\$ 105.00
001001	00001056	116688438	19/05/2015	001001	00000812	116814299		19/05/2015	1802792414001	MEDINA VALENCIA ALBERTO	\$ 600.00	1.00%	\$ 6.00
001001	00001057	116688438	20/05/2015	001901	00001604	25052015164827180150937	10015685975529	20/05/2015	1801509371001	JOSE EDUARDO MIRANDA ALBAN	\$ 1,600.00	1.00%	\$ 16.00
001001	00001058	116688438	20/05/2015	001901	00001605	25052015164931180150937	10015686032916	20/05/2015	1801509371001	JOSE EDUARDO MIRANDA ALBAN	\$ 43.15	1.00%	\$ 0.43
001001	00001060	116688438	21/05/2015	001901	00001632	26052015174355180150937	10015731548373	21/05/2015	1801509371001	JOSE EDUARDO MIRANDA ALBAN	\$ 1,035.71	2.00%	\$ 20.71
001001	00001062	116688438	22/05/2015	001901	00001606	26052015165054180150937	10015686111217	22/05/2015	1801509371001	JOSE EDUARDO MIRANDA ALBAN	\$ 756.00	1.00%	\$ 7.56
001001	00001063	116688438	22/05/2015	001901	00001633	26052015174452180150937	10015731587871	22/05/2015	1801509371001	JOSE EDUARDO MIRANDA ALBAN	\$ 318.08	1.00%	\$ 3.18
001001	00001066	116688438	25/05/2015	001002	00000573	050620150911531890142296001	16014819837	25/05/2015	1890142296001	VARMA S.A	\$ 110.00	2.00%	\$ 2.20
001001	00001067	116688438	25/05/2015	001901	00001634	26052015174849180150937	10015731732722	25/05/2015	1801509371001	JOSE EDUARDO MIRANDA ALBAN	\$ 3,928.57	1.00%	\$ 39.29
001001	00001068	116688438	25/05/2015	001901	00001635	26052015174752180150937	10015731694980	25/05/2015	1801509371001	JOSE EDUARDO MIRANDA ALBAN	\$ 1,285.71	1.00%	\$ 12.86
001001	00001069	116688438	26/05/2015	001901	00001668	28052015160941180150937	10015796644117	26/05/2015	1801509371001	JOSE EDUARDO MIRANDA ALBAN	\$ 3,131.40	1.00%	\$ 31.31
001001	00001071	116688438	27/05/2015	001901	00001669	28052015161007180150937	10015796647678	27/05/2015	1801509371001	JOSE EDUARDO MIRANDA ALBAN	\$ 100.00	1.00%	\$ 1.00
001001	00001074	116688438	27/05/2015	001901	00001691	30052015120402180150937	10015855961491	27/05/2015	1801509371001	JOSE EDUARDO MIRANDA ALBAN	\$ 800.00	1.00%	\$ 8.00
001001	00000875	115992418	27/01/2015	003001	00001949	1115708398		01/06/2015	0190001628001	AUSTRAL CIA LTDA	\$ 39,600.00	1.00%	\$ 396.00
001001	00001046	116688438	14/05/2015	001001	00002310	116202549		01/06/2015	1792305756001	QUINDETOUR CIA LTDA	\$ 1,728.76	2.00%	\$ 34.58
001001	00001047	116688438	14/05/2015	001001	00002311	116202549		01/06/2015	1792305756001	QUINDETOUR CIA LTDA	\$ 500.00	2.00%	\$ 10.00
001001	00001053	116688438	21/05/2015	001300	02496497	260520150940571791149459001	15714690036	01/06/2015	1791149459001	VASERUM CIA. LTDA	\$ 760.00	1.00%	\$ 7.60
001001	00001079	116688438	02/06/2015	001001	00000836	116814299		02/06/2015	1802792414001	MEDINA VALENCIA ALBERTO	\$ 10,535.71	1.00%	\$ 105.36
001001	00001080	116688438	02/06/2015	001901	00001727	04062015101205180150937	10015976152901	02/06/2015	1801509371001	JOSE EDUARDO MIRANDA ALBAN	\$ 618.18	1.00%	\$ 6.18
001001	00001081	116688438	02/06/2015	001901	00001728	04062015101745180150937	10015976379642	02/06/2015	1801509371001	JOSE EDUARDO MIRANDA ALBAN	\$ 5,250.00	1.00%	\$ 52.50
001001	00001081	116688438	02/06/2015	001901	00001728	04062015101745180150937	10015976379642	02/06/2015	1801509371001	JOSE EDUARDO MIRANDA ALBAN	\$ 330.35	2.00%	\$ 6.61
001001	00001081	116688438	02/06/2015	001901	00001728	04062015101745180150937	10015976379642	02/06/2015	1801509371001	JOSE EDUARDO MIRANDA ALBAN	\$ 330.35	2.00%	\$ 6.61
001001	00001081	116688438	02/06/2015	001901	00001728	04062015101745180150937	10015976379642	02/06/2015	1801509371001	JOSE EDUARDO MIRANDA ALBAN	\$ 5,250.00	1.00%	\$ 52.50
001001	00001085	116688438	04/06/2015	001901	00001778	10062015151613180150937	10016197925385	04/06/2015	1801509371001	JOSE EDUARDO MIRANDA ALBAN	\$ 223.21	1.00%	\$ 2.23
001001	00001086	116688438	04/06/2015	001901	00001760	09062015103055180150937	10016158781206	04/06/2015	1801509371001	JOSE EDUARDO MIRANDA ALBAN	\$ 1,714.29	1.00%	\$ 17.14
001001	00001089	116688438	09/06/2015	001901	00001819	13062015111808180150937	10016282495512	09/06/2015	1801509371001	JOSE EDUARDO MIRANDA ALBAN	\$ 133.80	1.00%	\$ 1.34
001001	00001090	116688438	09/06/2015	001901	00001820	13062015112008180150937	10016282540153	09/06/2015	1801509371001	JOSE EDUARDO MIRANDA ALBAN	\$ 44.64	2.00%	\$ 0.89
001001	00001091	116688438	09/06/2015	001901	00001821	13062015112216180150937	10016282584712	09/06/2015	1801509371001	JOSE EDUARDO MIRANDA ALBAN	\$ 8,505.77	1.00%	\$ 85.06
001001	00001092	116688438	09/06/2015	001901	00001822	13062015112350180150937	10016282616865	09/06/2015	1801509371001	JOSE EDUARDO MIRANDA ALBAN	\$ 1,875.00	1.00%	\$ 18.75
001001	00001096	116688438	10/06/2015	001901	00001850	15062015131720180150937	10016334764872	10/06/2015	1801509371001	JOSE EDUARDO MIRANDA ALBAN	\$ 1,478.00	1.00%	\$ 14.78
001001	00001098	116688438	12/06/2015	001901	00001930	20062015115036180150937	10016480271933	12/06/2015	1801509371001	JOSE EDUARDO MIRANDA ALBAN	\$ 1,004.46	1.00%	\$ 10.04
001001	00001101	117058183	13/06/2015	001901	00001871	16062015100231180150937	10016360564917	13/06/2015	1801509371001	JOSE EDUARDO MIRANDA ALBAN	\$ 2,178.57	1.00%	\$ 21.79
001001	00001104	117058183	15/06/2015	001901	00001872	16062015100636180150937	10016360683229	15/06/2015	1801509371001	JOSE EDUARDO MIRANDA ALBAN	\$ 62.50	2.00%	\$ 1.25
001001	00001106	117058183	15/06/2015	001901	00001990	24062015115818180150937	10016598054446	15/06/2015	1801509371001	JOSE EDUARDO MIRANDA ALBAN	\$ 1,100.00	1.00%	\$ 11.00
001001	00001108	117058183	16/06/2015	001901	00002156	06072015122654180150937	10016948308163	16/06/2015	1801509371001	JOSE EDUARDO MIRANDA ALBAN	\$ 1,714.29	1.00%	\$ 17.14
001001	00001109	117058183	16/06/2015	001901	00001991	24062015120008180150937	10016598104215	16/06/2015	1801509371001	JOSE EDUARDO MIRANDA ALBAN	\$ 2,445.18	1.00%	\$ 24.45
001001	00001110	117058183	16/06/2015	001901	00001942	22062015103839180150937	10016530852346	16/06/2015	1801509371001	JOSE EDUARDO MIRANDA ALBAN	\$ 2,053.57	1.00%	\$ 20.54
001001	00001111	117058183	17/06/2015	001901	00002158	07072015094227180150937	10016985917402	17/06/2015	1801509371001	JOSE EDUARDO MIRANDA ALBAN	\$ 714.28	2.00%	\$ 14.29
001001	00001112	117058183	17/06/2015	001901	00002159	06072015152350180150937	10016951938301	17/06/2015	1801509371001	JOSE EDUARDO MIRANDA ALBAN	\$ 571.42	2.00%	\$ 11.43
001001	00001113	117058183	17/06/2015	001901	00001943	22062015104035180150937	10016530919622	17/06/2015	1801509371001	JOSE EDUARDO MIRANDA ALBAN	\$ 1,520.00	1.00%	\$ 15.20
001001	00001114	117058183	17/06/2015	001901	00001992	24062015120209180150937	10016598175113	17/06/2015	1801509371001	JOSE EDUARDO MIRANDA ALBAN	\$ 545.60	1.00%	\$ 5.46
001001	00001115	117058183	18/06/2015	001901	00001993	24062015120337180150937	10016598221913	18/06/2015	1801509371001	JOSE EDUARDO MIRANDA ALBAN	\$ 4,680.88	1.00%	\$ 46.81
001001	00001119	117058183	22/06/2015	001901	00001994	24062015120456180150937	10016598253921	22/06/2015	1801509371001	JOSE EDUARDO MIRANDA ALBAN	\$ 2,050.28	1.00%	\$ 20.50
001001	00001120	117058183	22/06/2015	001901	00002056	27062015121905180150937	10016681691611	22/06/2015	1801509371001	JOSE EDUARDO MIRANDA ALBAN	\$ 3,468.75	1.00%	\$ 34.69
001001	00001124	117058183	23/06/2015	001901	00002057	27062015122106180150937	10016681742026	23/06/2015	1801509371001	JOSE EDUARDO MIRANDA ALBAN	\$ 994.01	1.00%	\$ 9.94
001001	00001127	117058183	25/06/2015	001901	00002058	27062015122208180150937	10016681766682	25/06/2015	1801509371001	JOSE EDUARDO MIRANDA ALBAN	\$ 656.15	1.00%	\$ 6.56
001001	00001131	117058183	26/06/2015	001901	00002094	01072015104801180150937	10016788642189	26/06/2015	1801509371001	JOSE EDUARDO MIRANDA ALBAN	\$ 2,343.46	1.00%	\$ 23.43
001001	00001133	117058183	29/06/2015	001001	00002765	116976007		29/06/2015	1891749712001	CARROCERIAS IMPA	\$ 606.72	1.00%	\$ 6.07

CERTIFICO QUE ESTE DOCUMENTO
ES FIEL COPIA DEL ORIGINAL.

001001	00001134	1117058183	29/06/2015	001901	00002099	61072015115703180150937	10016791154831	29/06/2015	1801509371001	JOSE EDUARDO MIRANDA ALBAN	\$ 1,998.03	1.00%	\$ 19.98
001001	00001135	1117058183	30/06/2015	001901	00002161	67072015120821180150937	10016990472536	30/06/2015	1801509371001	JOSE EDUARDO MIRANDA ALBAN	\$ 429.10	1.00%	\$ 4.29
001001	00001136	1117058183	01/07/2015	001901	00002196	69072015104910180150937	10017046423095	01/07/2015	1801509371001	JOSE EDUARDO MIRANDA ALBAN	\$ 1,116.07	1.00%	\$ 11.16
001001	00001138	1117058183	02/07/2015	001901	00002197	69072015105246180150937	10017046548163	02/07/2015	1801509371001	JOSE EDUARDO MIRANDA ALBAN	\$ 1,480.00	1.00%	\$ 14.80
001001	00001139	1117058183	03/07/2015	001901	00002252	17072015092650180150937	10017307610469	03/07/2015	1801509371001	JOSE EDUARDO MIRANDA ALBAN	\$ 4,204.47	1.00%	\$ 42.04
001001	00001140	1117058183	03/07/2015	001901	00002177	68072015110106180150937	10017016684431	03/07/2015	1801509371001	JOSE EDUARDO MIRANDA ALBAN	\$ 660.72	2.00%	\$ 13.21
001001	00001140	1117058183	03/07/2015	001901	00002177	68072015110106180150937	10017016684431	03/07/2015	1801509371001	JOSE EDUARDO MIRANDA ALBAN	\$ 10,500.00	1.00%	\$ 105.00
001001	00001140	1117058183	03/07/2015	001901	00002177	68072015110106180150937	10017016684431	03/07/2015	1801509371001	JOSE EDUARDO MIRANDA ALBAN	\$ 10,500.00	1.00%	\$ 105.00
001001	00001140	1117058183	03/07/2015	001901	00002177	68072015110106180150937	10017016684431	03/07/2015	1801509371001	JOSE EDUARDO MIRANDA ALBAN	\$ 660.71	2.00%	\$ 13.21
001001	00001142	1117058183	03/07/2015	001901	00002178	68072015110816180150937	10017016815845	03/07/2015	1801509371001	JOSE EDUARDO MIRANDA ALBAN	\$ 49.06	1.00%	\$ 0.49
001001	00001143	1117058183	06/07/2015	001901	00002179	68072015110954180150937	10017016854658	06/07/2015	1801509371001	JOSE EDUARDO MIRANDA ALBAN	\$ 330.35	2.00%	\$ 6.61
001001	00001143	1117058183	06/07/2015	001901	00002179	68072015110954180150937	10017016854658	06/07/2015	1801509371001	JOSE EDUARDO MIRANDA ALBAN	\$ 5,250.00	1.00%	\$ 52.50
001001	00001143	1117058183	06/07/2015	001901	00002179	68072015110954180150937	10017016854658	06/07/2015	1801509371001	JOSE EDUARDO MIRANDA ALBAN	\$ 5,250.00	1.00%	\$ 52.50
001001	00001143	1117058183	06/07/2015	001901	00002179	68072015110954180150937	10017016854658	06/07/2015	1801509371001	JOSE EDUARDO MIRANDA ALBAN	\$ 330.36	2.00%	\$ 6.61
001001	00001144	1117058183	06/07/2015	001901	00002202	69072015111252180150937	10017047077272	06/07/2015	1801509371001	JOSE EDUARDO MIRANDA ALBAN	\$ 669.64	1.00%	\$ 6.70
001001	00001146	1117058183	07/07/2015	001901	00002257	17072015094639180150937	10017308108439	07/07/2015	1801509371001	JOSE EDUARDO MIRANDA ALBAN	\$ 2,125.45	1.00%	\$ 21.25
001001	00001148	1117058183	07/07/2015	001901	00002228	130720151500138180150937	10017167299818	07/07/2015	1801509371001	JOSE EDUARDO MIRANDA ALBAN	\$ 1,097.75	1.00%	\$ 10.98
001001	00001150	1117058183	08/07/2015	001901	00002229	13072015100352180150937	10017167384692	08/07/2015	1801509371001	JOSE EDUARDO MIRANDA ALBAN	\$ 2,133.93	1.00%	\$ 21.34
001001	00001152	1117058183	10/07/2015	001901	00002263	17072015101849180150937	10017309029970	10/07/2015	1801509371001	JOSE EDUARDO MIRANDA ALBAN	\$ 49.06	1.00%	\$ 0.49
001001	00001156	1117058183	13/07/2015	001901	00002264	17072015102213180150937	10017309145563	13/07/2015	1801509371001	JOSE EDUARDO MIRANDA ALBAN	\$ 3,907.14	1.00%	\$ 39.07
001001	00001157	1117058183	13/07/2015	001901	00002265	17072015102522180150937	10017309259287	13/07/2015	1801509371001	JOSE EDUARDO MIRANDA ALBAN	\$ 660.72	2.00%	\$ 13.21
001001	00001157	1117058183	13/07/2015	001901	00002265	17072015102522180150937	10017309259287	13/07/2015	1801509371001	JOSE EDUARDO MIRANDA ALBAN	\$ 10,500.00	1.00%	\$ 105.00
001001	00001157	1117058183	13/07/2015	001901	00002265	17072015102522180150937	10017309259287	13/07/2015	1801509371001	JOSE EDUARDO MIRANDA ALBAN	\$ 10,500.00	1.00%	\$ 105.00
001001	00001157	1117058183	13/07/2015	001901	00002265	17072015102522180150937	10017309259287	13/07/2015	1801509371001	JOSE EDUARDO MIRANDA ALBAN	\$ 660.71	2.00%	\$ 13.21
001001	00001158	1117058183	13/07/2015	001901	00002266	17072015102850180150937	10017309371105	13/07/2015	1801509371001	JOSE EDUARDO MIRANDA ALBAN	\$ 2,596.02	1.00%	\$ 25.96
001001	00001160	1117058183	16/07/2015	001901	00002304	20072015165458180150937	10017394638099	16/07/2015	1801509371001	JOSE EDUARDO MIRANDA ALBAN	\$ 1,893.39	1.00%	\$ 18.93
001001	00001161	1117058183	16/07/2015	001901	00002305	20072015165645180150937	10017394714789	16/07/2015	1801509371001	JOSE EDUARDO MIRANDA ALBAN	\$ 1,066.96	1.00%	\$ 10.67
001001	00001162	1117058183	16/07/2015	001901	00002306	2007201516583180150937	10017394785133	16/07/2015	1801509371001	JOSE EDUARDO MIRANDA ALBAN	\$ 1,300.00	1.00%	\$ 13.00
001001	00001163	1117058183	17/07/2015	001901	00002307	20072015165937180150937	10017394832927	17/07/2015	1801509371001	JOSE EDUARDO MIRANDA ALBAN	\$ 94.93	1.00%	\$ 0.95
001001	00001164	1117058183	17/07/2015	001901	00002308	20072015170320180150937	10017394992131	17/07/2015	1801509371001	JOSE EDUARDO MIRANDA ALBAN	\$ 89.78	1.00%	\$ 0.90
001001	00001165	1117058183	17/07/2015	001901	00002309	20072015170446180150937	10017395055515	17/07/2015	1801509371001	JOSE EDUARDO MIRANDA ALBAN	\$ 173.83	1.00%	\$ 1.74
001001	00001166	1117058183	17/07/2015	001901	00002310	20072015170602180150937	10017395111249	17/07/2015	1801509371001	JOSE EDUARDO MIRANDA ALBAN	\$ 1,038.70	1.00%	\$ 10.39
001001	00001167	1117058183	17/07/2015	001901	00002312	20072015170901180150937	10017395230231	17/07/2015	1801509371001	JOSE EDUARDO MIRANDA ALBAN	\$ 1,181.25	1.00%	\$ 11.81
001001	00001168	1117058183	17/07/2015	001901	00002313	20072015171138180150937	10017395337934	17/07/2015	1801509371001	JOSE EDUARDO MIRANDA ALBAN	\$ 158.70	1.00%	\$ 1.59
001001	00001169	1117058183	17/07/2015	001901	00002314	20072015171322180150937	10017395411250	17/07/2015	1801509371001	JOSE EDUARDO MIRANDA ALBAN	\$ 411.71	1.00%	\$ 4.12
001001	00001170	1117058183	17/07/2015	001901	00002589	66082015132219180150937	10017927393033	17/07/2015	1801509371001	JOSE EDUARDO MIRANDA ALBAN	\$ 892.85	2.00%	\$ 17.86
001001	00001171	1117058183	17/07/2015	001901	00002590	66082015132340180150937	10017927435222	17/07/2015	1801509371001	JOSE EDUARDO MIRANDA ALBAN	\$ 750.00	2.00%	\$ 15.00
001001	00001172	1117058183	17/07/2015	001901	00002315	20072015171615180150937	10017395529485	17/07/2015	1801509371001	JOSE EDUARDO MIRANDA ALBAN	\$ 4,285.71	1.00%	\$ 42.86
001001	00001173	1117058183	17/07/2015	001901	00002316	20072015171937180150937	10017395669131	17/07/2015	1801509371001	JOSE EDUARDO MIRANDA ALBAN	\$ 330.35	2.00%	\$ 6.61
001001	00001173	1117058183	17/07/2015	001901	00002316	20072015171937180150937	10017395669131	17/07/2015	1801509371001	JOSE EDUARDO MIRANDA ALBAN	\$ 330.36	2.00%	\$ 6.61
001001	00001173	1117058183	17/07/2015	001901	00002316	20072015171937180150937	10017395669131	17/07/2015	1801509371001	JOSE EDUARDO MIRANDA ALBAN	\$ 5,250.00	1.00%	\$ 52.50
001001	00001173	1117058183	17/07/2015	001901	00002316	20072015171937180150937	10017395669131	17/07/2015	1801509371001	JOSE EDUARDO MIRANDA ALBAN	\$ 5,250.00	1.00%	\$ 52.50
001001	00001173	1117058183	17/07/2015	001901	00002316	20072015171937180150937	10017395669131	17/07/2015	1801509371001	JOSE EDUARDO MIRANDA ALBAN	\$ 1,953.57	1.00%	\$ 19.54
001001	00001174	1117058183	17/07/2015	001901	00002317	20072015172131180150937	10017395750561	17/07/2015	1801509371001	JOSE EDUARDO MIRANDA ALBAN	\$ 1,803.99	1.00%	\$ 18.04
001001	00001175	1117058183	17/07/2015	001901	00002393	24072015120836180150937	10017514793126	17/07/2015	1801509371001	JOSE EDUARDO MIRANDA ALBAN	\$ 625.00	1.00%	\$ 6.25
001001	00001176	1117058183	20/07/2015	001901	00002432	27072015161757180150937	10017593246356	20/07/2015	1801509371001	JOSE EDUARDO MIRANDA ALBAN	\$ 660.30	1.00%	\$ 6.60
001001	00001178	1117058183	21/07/2015	001901	00002418	27072015105245180150937	10017582208591	21/07/2015	1801509371001	JOSE EDUARDO MIRANDA ALBAN	\$ 5,789.28	1.00%	\$ 57.89
001001	00001179	1117058183	21/07/2015	001901	00002433	27072015161907180150937	10017593294472	21/07/2015	1801509371001	JOSE EDUARDO MIRANDA ALBAN	\$ 330.36	2.00%	\$ 6.61
001001	00001184	1117058183	24/07/2015	001901	00002472	30072015125328180150937	10017684582150	24/07/2015	1801509371001	JOSE EDUARDO MIRANDA ALBAN	\$ 330.35	2.00%	\$ 6.61
001001	00001184	1117058183	24/07/2015	001901	00002472	30072015125328180150937	10017684582150	24/07/2015	1801509371001	JOSE EDUARDO MIRANDA ALBAN	\$ 5,250.00	1.00%	\$ 52.50
001001	00001184	1117058183	24/07/2015	001901	00002472	30072015125328180150937	10017684582150	24/07/2015	1801509371001	JOSE EDUARDO MIRANDA ALBAN	\$ 5,250.00	1.00%	\$ 52.50
001001	00001184	1117058183	24/07/2015	001901	00002472	30072015125328180150937	10017684582150	24/07/2015	1801509371001	JOSE EDUARDO MIRANDA ALBAN	\$ 330.35	2.00%	\$ 6.61
001001	00001185	1117058183	24/07/2015	001901	00002473	30072015125822180150937	10017684725478	24/07/2015	1801509371001	JOSE EDUARDO MIRANDA ALBAN	\$ 1,953.57	1.00%	\$ 19.54
001001	00001186	1117058183	24/07/2015	001901	00002474	30072015125943180150937	10017684761431	24/07/2015	1801509371001	JOSE EDUARDO MIRANDA ALBAN	\$ 2,053.57	1.00%	\$ 20.54
001001	00001187	1117058183	24/07/2015	001901	00002475	30072015130848180150937	10017685038053	24/07/2015	1801509371001	JOSE EDUARDO MIRANDA ALBAN	\$ 1,100.00	1.00%	\$ 11.00
001001	00001188	1117058183	24/07/2015	001901	00002476	30072015131048180150937	10017685102888	24/07/2015	1801509371001	JOSE EDUARDO MIRANDA ALBAN	\$ 826.43	1.00%	\$ 8.26
001001	00001189	1117058183	31/07/2015	001901	00002477	30072015131228180150937	10017685149573	31/07/2015	1801509371001	JOSE EDUARDO MIRANDA ALBAN	\$ 316.33	1.00%	\$ 3.16

CERTIFICO QUE ESTE DOCUMENTO
ES FIEL COPIA DEL ORIGINAL




001001	00001194	1117058183	27/07/2015	001901	00002496	61082015102825180150937	0017748011708	27-07-2015	1801509371001	JOSE EDUARDO MIRANDA ALBAN	\$ 5,160.00	1.00%	\$ 51.60
001001	00001194	1117058183	30/07/2015	001901	00002517	63082015124547180150937	0017819197997	30-07-2015	1801509371001	JOSE EDUARDO MIRANDA ALBAN	\$ 517.38	1.00%	\$ 5.17
001001	00001195	1117058183	30/07/2015	001901	00002518	63082015124721180150937	0017819257711	30-07-2015	1801509371001	JOSE EDUARDO MIRANDA ALBAN	\$ 40.00	1.00%	\$ 0.40
001001	00001196	1117058183	30/07/2015	001901	00002529	63082015171637180150937	0017828926483	30-07-2015	1801509371001	JOSE EDUARDO MIRANDA ALBAN	\$ 214.29	1.00%	\$ 2.14
001001	00001198	1117058183	30/07/2015	001901	00002519	63082015124834180150937	0017819292482	30-07-2015	1801509371001	JOSE EDUARDO MIRANDA ALBAN	\$ 4,060.35	1.00%	\$ 40.60
001001	00001200	1117058183	31/07/2015	001901	00002522	630820151525717180150937	0017819571484	31-07-2015	1801509371001	JOSE EDUARDO MIRANDA ALBAN	\$ 3,468.75	1.00%	\$ 34.69
001001	00001202	1117300813	31/07/2015	001001	00002836	1117014421		31-07-2015	1891749712001	CARROCERIAS IMPA	\$ 2,265.00	1.00%	\$ 22.65
001001	00001183	1117058183	27/07/2017	018005	00019162	1116145807		01-08-2015	1190068729001	UTPL	\$ 825.00	2.00%	\$ 16.50
001001	00001183	1117058183	27/07/2017	018005	00019162	1116145807		01-08-2015	1190068729001	UTPL	\$ 1,980.00	1.00%	\$ 19.80
001001	00001203	1117300813	03/08/2015	001002	00001040	65082015092234189172047	0017882715303	03-08-2015	1891720471001	DAVMOTOR CIA. LTDA	\$ 10,535.71	1.00%	\$ 105.36
001001	00001204	1117300813	03/08/2015	001002	00000764	630820151241381890142296001	0017819055408	03-08-2015	1890142296001	VARMA S.A	\$ 1,123.12	1.00%	\$ 11.23
001001	00001205	1117300813	04/08/2015	001901	00002602	67082015124448180150937	0017963169692	04-08-2015	1801509371001	JOSE EDUARDO MIRANDA ALBAN	\$ 1,480.00	1.00%	\$ 14.80
001001	00001206	1117300813	04/08/2015	001901	00002603	67082015124722180150937	0017963258857	04-08-2015	1801509371001	JOSE EDUARDO MIRANDA ALBAN	\$ 375.00	1.00%	\$ 3.75
001001	00001210	1117300813	06/08/2015	001901	00002654	63082015092418180150937	0018136291963	06-08-2015	1801509371001	JOSE EDUARDO MIRANDA ALBAN	\$ 1,476.75	1.00%	\$ 14.77
001001	00001214	1117300813	11/08/2015	001901	00002745	68082015172609180150937	0018304941890	11-08-2015	1801509371001	JOSE EDUARDO MIRANDA ALBAN	\$ 4,920.00	1.00%	\$ 49.20
001001	00001215	1117300813	12/08/2015	001901	00002708	67082015105840180150937	0018252927511	12-08-2015	1801509371001	JOSE EDUARDO MIRANDA ALBAN	\$ 3,167.50	1.00%	\$ 31.68
001001	00001216	1117300813	13/08/2015	001901	00002709	67082015110112180150937	0018253017674	13-08-2015	1801509371001	JOSE EDUARDO MIRANDA ALBAN	\$ 745.51	1.00%	\$ 7.46
001001	00001217	1117300813	13/08/2015	001901	00002710	67082015110546180150937	0018253188322	13-08-2015	1801509371001	JOSE EDUARDO MIRANDA ALBAN	\$ 616.60	1.00%	\$ 6.17
001001	00001218	1117300813	13/08/2015	001901	00002712	67082015111301180150937	0018253466245	13-08-2015	1801509371001	JOSE EDUARDO MIRANDA ALBAN	\$ 252.76	1.00%	\$ 2.53
001001	00001219	1117300813	13/08/2015	001901	00002747	68082015173255180150937	0018305255308	13-08-2015	1801509371001	JOSE EDUARDO MIRANDA ALBAN	\$ 5,142.85	1.00%	\$ 51.43
001001	00001220	1117300813	13/08/2015	001901	00002793	61082015121055180150937	0018403562250	13-08-2015	1801509371001	JOSE EDUARDO MIRANDA ALBAN	\$ 1,035.71	2.00%	\$ 20.71
001001	00001221	1117300813	13/08/2015	001901	00002792	61082015120822180150937	0018403448362	13-08-2015	1801509371001	JOSE EDUARDO MIRANDA ALBAN	\$ 857.12	2.00%	\$ 17.14
001001	00001230	1117300813	18/08/2015	001901	00002838	64082015125048180150937	0018483139208	18-08-2015	1801509371001	JOSE EDUARDO MIRANDA ALBAN	\$ 1,156.25	1.00%	\$ 11.56
001001	00001231	1117300813	19/08/2015	001901	00002839	64082015125402180150937	0018483233426	19-08-2015	1801509371001	JOSE EDUARDO MIRANDA ALBAN	\$ 1,004.46	1.00%	\$ 10.04
001001	00001232	1117300813	20/08/2015	001901	00002860	66082015125951180150937	0018549797230	20-08-2015	1801509371001	JOSE EDUARDO MIRANDA ALBAN	\$ 354.07	1.00%	\$ 3.54
001001	00001235	1117300813	20/08/2015	001901	00002840	64082015125531180150937	0018483274577	20-08-2015	1801509371001	JOSE EDUARDO MIRANDA ALBAN	\$ 3,274.11	1.00%	\$ 32.74
001001	00001238	1117300813	24/08/2015	001901	00002961	62092015091602180150937	0018735623024	24-08-2015	1801509371001	JOSE EDUARDO MIRANDA ALBAN	\$ 330.35	2.00%	\$ 6.61
001001	00001238	1117300813	24/08/2015	001901	00002961	62092015091602180150937	0018735623024	24-08-2015	1801509371001	JOSE EDUARDO MIRANDA ALBAN	\$ 330.35	2.00%	\$ 6.61
001001	00001238	1117300813	24/08/2015	001901	00002961	62092015091602180150937	0018735623024	24-08-2015	1801509371001	JOSE EDUARDO MIRANDA ALBAN	\$ 4,446.43	1.00%	\$ 44.46
001001	00001238	1117300813	24/08/2015	001901	00002961	62092015091602180150937	0018735623024	24-08-2015	1801509371001	JOSE EDUARDO MIRANDA ALBAN	\$ 4,446.43	1.00%	\$ 44.46
001001	00001239	1117300813	24/08/2015	001901	00002864	66082015130118180150937	0018549835657	24-08-2015	1801509371001	JOSE EDUARDO MIRANDA ALBAN	\$ 625.56	1.00%	\$ 6.26
001001	00001240	1117300813	25/08/2015	001901	00002908	68082015160612180150937	0018620726599	25-08-2015	1801509371001	JOSE EDUARDO MIRANDA ALBAN	\$ 2,223.21	1.00%	\$ 22.23
001001	00001241	1117300813	26/08/2015	001901	00002911	68082015161319180150937	0018620923089	26-08-2015	1801509371001	JOSE EDUARDO MIRANDA ALBAN	\$ 5,400.00	1.00%	\$ 54.00
001001	00001243	1117300813	24/08/2015	001901	00002963	62092015135217180150937	0018747598629	24-08-2015	1801509371001	JOSE EDUARDO MIRANDA ALBAN	\$ 3,379.46	1.00%	\$ 33.79
001001	00001244	1117300813	26/08/2015	001002	00000836	670820151615011890142296001	0018590719256	26-08-2015	1890142296001	VARMA S.A	\$ 270.00	1.00%	\$ 2.70
001001	00001248	1117300813	29/08/2015	001901	00002999	62092015174812180150937	0018753820230	29-08-2015	1801509371001	JOSE EDUARDO MIRANDA ALBAN	\$ 2,133.92	1.00%	\$ 21.34
001001	00001249	1117300813	01/09/2015	001001	00000102	1117458539		01-09-2015	0801622796001	RUBEN DE LA CRUZ	\$ 132.00	2.00%	\$ 2.64
001001	00001249	1117300813	01/09/2015	001001	00000102	1117458539		01-09-2015	0801622796001	RUBEN DE LA CRUZ	\$ 133.24	1.00%	\$ 1.33
001001	00001250	1117300813	03/09/2015	001901	00003052	69092015154535180150937	0019024447394	03-09-2015	1801509371001	JOSE EDUARDO MIRANDA ALBAN	\$ 1,246.55	1.00%	\$ 12.47
001001	00001251	1117300813	03/09/2015	001901	00003053	69092015154543180150937	0019024453364	03-09-2015	1801509371001	JOSE EDUARDO MIRANDA ALBAN	\$ 554.20	1.00%	\$ 5.54
001001	00001252	1117300813	07/09/2015	001901	00003144	64092015132110180150937	0019177823841	07-09-2015	1801509371001	JOSE EDUARDO MIRANDA ALBAN	\$ 330.35	2.00%	\$ 6.61
001001	00001252	1117300813	07/09/2015	001901	00003144	64092015132110180150937	0019177823841	07-09-2015	1801509371001	JOSE EDUARDO MIRANDA ALBAN	\$ 330.35	2.00%	\$ 6.61
001001	00001252	1117300813	07/09/2015	001901	00003144	64092015132110180150937	0019177823841	07-09-2015	1801509371001	JOSE EDUARDO MIRANDA ALBAN	\$ 4,446.43	1.00%	\$ 44.46
001001	00001252	1117300813	07/09/2015	001901	00003144	64092015132110180150937	0019177823841	07-09-2015	1801509371001	JOSE EDUARDO MIRANDA ALBAN	\$ 4,446.43	1.00%	\$ 44.46
001001	00001253	1117300813	07/09/2015	001901	00003085	69092015175634180150937	0019030990893	07-09-2015	1801509371001	JOSE EDUARDO MIRANDA ALBAN	\$ 1,800.27	1.00%	\$ 18.00
001001	00001254	1117300813	08/09/2015	001001	00000024	1116578419		08-09-2015	1802208734001	DIANA JEREZ	\$ 70.00	2.00%	\$ 1.40
001001	00001258	1117300813	14/09/2015	001901	0003221	67092015090105180150937	0019274548430	14-09-2015	1801509371001	JOSE EDUARDO MIRANDA ALBAN	\$ 697.87	1.00%	\$ 6.98
001001	00001262	1117300813	14/09/2015	001001	00000025	1116578419		14-09-2015	1802208734001	DIANA JEREZ	\$ 90.00	2.00%	\$ 1.80
001001	00001263	1117300813	14/09/2015	001901	00042844	1115630007		14-09-2015	1801509371001	JOSE EDUARDO MIRANDA ALBAN	\$ 5,160.00	1.00%	\$ 51.60
001001	00001265	1117300813	15/09/2015	001901	0003222	67092015090540180150937	0019274680872	15-09-2015	1801509371001	JOSE EDUARDO MIRANDA ALBAN	\$ 6,160.71	1.00%	\$ 61.61
001001	00001266	1117300813	15/09/2015	001901	0003223	67092015091051180150937	0019274833673	15-09-2015	1801509371001	JOSE EDUARDO MIRANDA ALBAN	\$ 101.02	1.00%	\$ 1.01
001001	00001267	1117300813	16/09/2015	001001	00002933	1117439703		16-09-2015	1891749712001	CARROCERIAS IMPA	\$ 1,960.00	1.00%	\$ 19.60
001001	00001268	1117300813	16/09/2015	001901	00003296	62092015112145180150937	0019432737917	16-09-2015	1801509371001	JOSE EDUARDO MIRANDA ALBAN	\$ 330.35	2.00%	\$ 6.61
001001	00001268	1117300813	16/09/2015	001901	00003296	62092015112145180150937	0019432737917	16-09-2015	1801509371001	JOSE EDUARDO MIRANDA ALBAN	\$ 330.35	2.00%	\$ 6.61
001001	00001268	1117300813	16/09/2015	001901	00003296	62092015112145180150937	0019432737917	16-09-2015	1801509371001	JOSE EDUARDO MIRANDA ALBAN	\$ 5,250.00	1.00%	\$ 52.50
001001	00001268	1117300813	16/09/2015	001901	00003296	62092015112145180150937	0019432737917	16-09-2015	1801509371001	JOSE EDUARDO MIRANDA ALBAN	\$ 5,250.00	1.00%	\$ 52.50

CERTIFICO QUE ESTE DOCUMENTO
ES FIEL COPIA DEL ORIGINAL

001001	00001269	1117300813	16/09/2015	001901	00042851	1115630007	16/09/2015	1801509371001	JOSE EDUARDO MIRANDA ALBAN	\$	4,714.29	2.00%	\$	94.29
001001	00001270	1117300813	16/09/2015	001901	00003388	0110201516314818015093710019728646223	16/09/2015	1801509371001	JOSE EDUARDO MIRANDA ALBAN	\$	464.28	2.00%	\$	9.29
001001	00001271	1117300813	16/09/2015	001901	00003426	021020151622218915093710019774602455	16/09/2015	1801509371001	JOSE EDUARDO MIRANDA ALBAN	\$	785.70	2.00%	\$	15.71
001001	00001272	1117300813	16/09/2015	001901	00003427	0210201516262018015093710019774745117	16/09/2015	1801509371001	JOSE EDUARDO MIRANDA ALBAN	\$	678.57	2.00%	\$	13.57
001001	00001273	1117300813	16/09/2015	001901	00003224	1709201509121118015093710019274879918	16/09/2015	1801509371001	JOSE EDUARDO MIRANDA ALBAN	\$	641.68	1.00%	\$	6.42
001001	00001278	1117300813	22/09/2015	001002	00000903	0610201511091918901422960019888625885	22/09/2015	1890142296001	VARMA S.A	\$	8.93	1.00%	\$	0.09
001001	00001279	1117300813	22/09/2015	001002	00001200	2909201513322518917204710019649658480	22/09/2015	1891720471001	DAVMOTOR CIA. LTDA	\$	10,535.71	1.00%	\$	105.36
001001	00001280	1117300813	22/09/2015	001002	00001201	2909201513323818917204710019649663740	22/09/2015	1891720471001	DAVMOTOR CIA. LTDA	\$	10,535.71	1.00%	\$	105.36
001001	00001284	1117300813	29/09/2015	001901	00003389	0110201516324118015093710019728689956	29/09/2015	1801509371001	JOSE EDUARDO MIRANDA ALBAN	\$	1,687.50	1.00%	\$	16.88
001001	00001285	1117300813	29/09/2015	001901	00003390	0110201516335718015093710019728749443	29/09/2015	1801509371001	JOSE EDUARDO MIRANDA ALBAN	\$	1,013.30	1.00%	\$	10.13
001001	00001286	1117300813	29/09/2015	001901	00003391	0110201516344918015093710019728791941	29/09/2015	1801509371001	JOSE EDUARDO MIRANDA ALBAN	\$	375.08	1.00%	\$	3.75
001001	00001289	1117300813	30/09/2015	001901	00003392	0110201516380418015093710019728946531	30/09/2015	1801509371001	JOSE EDUARDO MIRANDA ALBAN	\$	1,325.00	1.00%	\$	13.25
001001	00001290	1117300813	30/09/2015	001901	00003393	0110201516385018015093710019728983151	30/09/2015	1801509371001	JOSE EDUARDO MIRANDA ALBAN	\$	2,053.57	1.00%	\$	20.54
001001	00001291	1117300813	30/09/2015	001901	00003394	0110201516394618015093710019729028651	30/09/2015	1801509371001	JOSE EDUARDO MIRANDA ALBAN	\$	330.36	2.00%	\$	6.61
001001	00001291	1117300813	30/09/2015	001901	00003394	0110201516394618015093710019729028651	30/09/2015	1801509371001	JOSE EDUARDO MIRANDA ALBAN	\$	330.35	2.00%	\$	6.61
001001	00001291	1117300813	30/09/2015	001901	00003394	0110201516394618015093710019729028651	30/09/2015	1801509371001	JOSE EDUARDO MIRANDA ALBAN	\$	5,250.00	1.00%	\$	52.50
001001	00001291	1117300813	30/09/2015	001901	00003394	0110201516394618015093710019729028651	30/09/2015	1801509371001	JOSE EDUARDO MIRANDA ALBAN	\$	5,250.00	1.00%	\$	52.50
001001	00001291	1117300813	30/09/2015	001901	00003394	0110201516394618015093710019729028651	30/09/2015	1801509371001	JOSE EDUARDO MIRANDA ALBAN	\$	5,250.00	1.00%	\$	52.50
001001	00001294	1117300813	01/10/2015	001901	00003449	0810201509193118015093710019971408129	01/10/2015	1801509371001	JOSE EDUARDO MIRANDA ALBAN	\$	330.35	2.00%	\$	6.61
001001	00001294	1117300813	01/10/2015	001901	00003449	0810201509193118015093710019971408129	01/10/2015	1801509371001	JOSE EDUARDO MIRANDA ALBAN	\$	330.35	2.00%	\$	6.61
001001	00001294	1117300813	01/10/2015	001901	00003449	0810201509193118015093710019971408129	01/10/2015	1801509371001	JOSE EDUARDO MIRANDA ALBAN	\$	5,250.00	1.00%	\$	52.50
001001	00001294	1117300813	01/10/2015	001901	00003449	0810201509193118015093710019971408129	01/10/2015	1801509371001	JOSE EDUARDO MIRANDA ALBAN	\$	5,250.00	1.00%	\$	52.50
001001	00001295	1117300813	01/10/2015	001901	00003450	0810201509215618015093710019971486679	01/10/2015	1801509371001	JOSE EDUARDO MIRANDA ALBAN	\$	330.36	2.00%	\$	6.61
001001	00001295	1117300813	01/10/2015	001901	00003450	0810201509215618015093710019971486679	01/10/2015	1801509371001	JOSE EDUARDO MIRANDA ALBAN	\$	330.35	2.00%	\$	6.61
001001	00001295	1117300813	01/10/2015	001901	00003450	0810201509215618015093710019971486679	01/10/2015	1801509371001	JOSE EDUARDO MIRANDA ALBAN	\$	5,250.00	1.00%	\$	52.50
001001	00001295	1117300813	01/10/2015	001901	00003450	0810201509215618015093710019971486679	01/10/2015	1801509371001	JOSE EDUARDO MIRANDA ALBAN	\$	5,250.00	1.00%	\$	52.50
001001	00001296	1117300813	01/10/2015	001901	00003454	0810201509294318015093710019971730950	01/10/2015	1801509371001	JOSE EDUARDO MIRANDA ALBAN	\$	1,328.88	1.00%	\$	13.29
001001	00001297	1117300813	05/10/2015	001001	00002984	1117439703	05/10/2015	1891749712001	CARROCERIAS IMPA	\$	1,960.00	1.00%	\$	19.60
001001	00001303	1117300813	12/10/2015	001901	00003574	1610201516051818015093710010236174503	12/10/2015	1801509371001	JOSE EDUARDO MIRANDA ALBAN	\$	15,500.00	1.00%	\$	155.00
001001	00001305	1117300813	13/10/2015	001901	00003582	1710201511493918015093710010259068626	13/10/2015	1801509371001	JOSE EDUARDO MIRANDA ALBAN	\$	2,455.36	1.00%	\$	24.55
001001	00001306	1117300813	13/10/2015	001001	00001247	1410201508522818917204710010155499877	13/10/2015	1891720471001	DAVMOTOR CIA. LTDA	\$	10,535.71	1.00%	\$	105.36
001001	00001307	1117300813	13/10/2015	001901	00003583	1710201511505318015093710010259069668	13/10/2015	1801509371001	JOSE EDUARDO MIRANDA ALBAN	\$	330.35	2.00%	\$	6.61
001001	00001307	1117300813	13/10/2015	001901	00003583	1710201511505318015093710010259069668	13/10/2015	1801509371001	JOSE EDUARDO MIRANDA ALBAN	\$	330.36	2.00%	\$	6.61
001001	00001307	1117300813	13/10/2015	001901	00003583	1710201511505318015093710010259069668	13/10/2015	1801509371001	JOSE EDUARDO MIRANDA ALBAN	\$	5,250.00	1.00%	\$	52.50
001001	00001307	1117300813	13/10/2015	001901	00003583	1710201511505318015093710010259069668	13/10/2015	1801509371001	JOSE EDUARDO MIRANDA ALBAN	\$	5,250.00	1.00%	\$	52.50
001001	00001308	1117300813	13/10/2015	001901	00003584	1710201511514618015093710010259116711	13/10/2015	1801509371001	JOSE EDUARDO MIRANDA ALBAN	\$	1,256.61	1.00%	\$	12.57
001001	00001311	1117300813	14/10/2015	001901	00003585	1710201511525018015093710010259141044	14/10/2015	1801509371001	JOSE EDUARDO MIRANDA ALBAN	\$	1,094.46	1.00%	\$	10.94
001001	00001317	1117300813	15/10/2015	001901	00003539	1610201510540518015093710010226598898	15/10/2015	1801509371001	JOSE EDUARDO MIRANDA ALBAN	\$	5,950.71	2.00%	\$	119.01
001001	00001323	1117300813	20/10/2015	001001	00003007	1117439703	20/10/2015	1891749712001	CARROCERIAS IMPA	\$	980.00	1.00%	\$	9.80
001001	00001327	1117300813	22/10/2015	001001	00000105	2610201514580301903203400010535773125	22/10/2015	0190320340001	COTRATUDOSSA	\$	100.00	2.00%	\$	2.00
001001	00001329	1117300813	23/10/2015	001901	00003689	2610201514560518015093710010535718895	23/10/2015	1801509371001	JOSE EDUARDO MIRANDA ALBAN	\$	330.35	2.00%	\$	6.61
001001	00001329	1117300813	23/10/2015	001901	00003689	2610201514560518015093710010535718895	23/10/2015	1801509371001	JOSE EDUARDO MIRANDA ALBAN	\$	330.36	2.00%	\$	6.61
001001	00001329	1117300813	23/10/2015	001901	00003689	2610201514560518015093710010535718895	23/10/2015	1801509371001	JOSE EDUARDO MIRANDA ALBAN	\$	5,250.00	1.00%	\$	52.50
001001	00001329	1117300813	23/10/2015	001901	00003689	2610201514560518015093710010535718895	23/10/2015	1801509371001	JOSE EDUARDO MIRANDA ALBAN	\$	5,250.00	1.00%	\$	52.50
001001	00001330	1117300813	23/10/2015	001901	00003690	2610201514570518015093710010535744126	23/10/2015	1801509371001	JOSE EDUARDO MIRANDA ALBAN	\$	330.35	2.00%	\$	6.61
001001	00001330	1117300813	23/10/2015	001901	00003690	2610201514570518015093710010535744126	23/10/2015	1801509371001	JOSE EDUARDO MIRANDA ALBAN	\$	330.36	2.00%	\$	6.61
001001	00001330	1117300813	23/10/2015	001901	00003690	2610201514570518015093710010535744126	23/10/2015	1801509371001	JOSE EDUARDO MIRANDA ALBAN	\$	5,250.00	1.00%	\$	52.50
001001	00001330	1117300813	23/10/2015	001901	00003690	2610201514570518015093710010535744126	23/10/2015	1801509371001	JOSE EDUARDO MIRANDA ALBAN	\$	5,250.00	1.00%	\$	52.50
001001	00001333	1117300813	27/10/2015	001901	00003782	0411201517021918015093710010826787004	27/10/2015	1801509371001	JOSE EDUARDO MIRANDA ALBAN	\$	13,875.00	1.00%	\$	138.75
001001	00001337	1117300813	27/10/2015	001001	00001296	3010201511061118917204710010667529175	27/10/2015	1891720471001	DAVMOTOR CIA. LTDA	\$	10,535.71	1.00%	\$	105.36
001001	00001340	1117300813	28/10/2015	001001	00001305	2910201516064318917204710010645242211	28/10/2015	1891720471001	DAVMOTOR CIA. LTDA	\$	10,535.71	1.00%	\$	105.36
001001	00001342	1117300813	28/10/2015	001901	00003768	0411201513225618015093710010817481342	28/10/2015	1801509371001	JOSE EDUARDO MIRANDA ALBAN	\$	2,351.92	1.00%	\$	23.52
001001	00001343	1117300813	28/10/2015	001901	00003769	0411201513234818015093710010817508988	28/10/2015	1801509371001	JOSE EDUARDO MIRANDA ALBAN	\$	3,080.36	1.00%	\$	30.80
001001	00001343	1117300813	28/10/2015	001901	00003769	0411201513234818015093710010817508988	28/10/2015	1801509371001	JOSE EDUARDO MIRANDA ALBAN	\$	3,080.35	1.00%	\$	30.80
001001	00001346	1117300813	28/10/2015	001901	00003783	0411201517033118015093710010826835849	28/10/2015	1801509371001	JOSE EDUARDO MIRANDA ALBAN	\$	4,464.29	1.00%	\$	44.64
001001	00001346	1117300813	28/10/2015	001901	00003783	0411201517033118015093710010826835849	28/10/2015	1801509371001	JOSE EDUARDO MIRANDA ALBAN	\$	4,464.28	1.00%	\$	44.64
001001	00001347	1117300813	29/10/2015	001901	00003789	0411201517245918015093710010827833714	29/10/2015	1801509371001	JOSE EDUARDO MIRANDA ALBAN	\$	10,633.92	1.00%	\$	106.34

CERTIFICO QUE ESTE DOCUMENTO
ES FIEL COPIA DEL ORIGINAL



001001	00001348	1117300813	29/10/2015	001901	00003790	0411201517283418015093710010828011567	29/10/2015	1801509371001	JOSE EDUARDO MIRANDA ALBAN	\$ 4,267.85	1.00%	\$ 42.68
001001	00001350	1117300813	29/10/2015	001901	00003775	0411201513354818015093710010817879637	29/10/2015	1801509371001	JOSE EDUARDO MIRANDA ALBAN	\$ 330.35	2.00%	\$ 6.61
001001	00001350	1117300813	29/10/2015	001901	00003775	0411201513354818015093710010817879637	29/10/2015	1801509371001	JOSE EDUARDO MIRANDA ALBAN	\$ 330.35	2.00%	\$ 6.61
001001	00001350	1117300813	29/10/2015	001901	00003775	0411201513354818015093710010817879637	29/10/2015	1801509371001	JOSE EDUARDO MIRANDA ALBAN	\$ 4,446.43	1.00%	\$ 44.46
001001	00001350	1117300813	29/10/2015	001901	00003775	0411201513354818015093710010817879637	29/10/2015	1801509371001	JOSE EDUARDO MIRANDA ALBAN	\$ 4,446.43	1.00%	\$ 44.46
001001	00001351	1117300813	29/10/2015	001901	00003776	0411201513372318015093710010817935533	29/10/2015	1801509371001	JOSE EDUARDO MIRANDA ALBAN	\$ 330.35	2.00%	\$ 6.60
001001	00001351	1117300813	29/10/2015	001901	00003776	0411201513372318015093710010817935533	29/10/2015	1801509371001	JOSE EDUARDO MIRANDA ALBAN	\$ 5,250.00	1.00%	\$ 52.50
001001	00001351	1117300813	29/10/2015	001901	00003776	0411201513372318015093710010817935533	29/10/2015	1801509371001	JOSE EDUARDO MIRANDA ALBAN	\$ 5,250.00	1.00%	\$ 52.50
001001	00001351	1117300813	29/10/2015	001901	00003776	0411201513372318015093710010817935533	29/10/2015	1801509371001	JOSE EDUARDO MIRANDA ALBAN	\$ 330.35	2.00%	\$ 6.60
001001	00001352	1117300813	29/10/2015	001901	00003817	0611201515444118015093710010912879252	29/10/2015	1801509371001	JOSE EDUARDO MIRANDA ALBAN	\$ 821.42	2.00%	\$ 16.43
001001	00001353	1117300813	29/10/2015	001901	00003818	0611201515473018015093710010912993035	29/10/2015	1801509371001	JOSE EDUARDO MIRANDA ALBAN	\$ 785.71	2.00%	\$ 15.71
001001	00001356	1117300813	29/10/2015	001001	00003015	1117439703	29/10/2015	1891749712001	CARROCERIAS IMPA	\$ 701.79	1.00%	\$ 7.02
001001	00001357	1117300813	29/10/2015	001901	00003804	0511201513330318015093710010864750562	29/10/2015	1801509371001	JOSE EDUARDO MIRANDA ALBAN	\$ 2,571.43	1.00%	\$ 25.71
001001	00001358	1117300813	29/10/2015	001901	00003791	0411201517295518015093710010828077754	29/10/2015	1801509371001	JOSE EDUARDO MIRANDA ALBAN	\$ 892.86	1.00%	\$ 8.93
001001	00001363	1117300813	30/10/2015	001901	00003779	0411201514123418015093710010819025282	30/10/2015	1801509371001	JOSE EDUARDO MIRANDA ALBAN	\$ 406.25	1.00%	\$ 4.06
001001	00001363	1117300813	30/10/2015	001901	00003779	0411201514123418015093710010819025282	30/10/2015	1801509371001	JOSE EDUARDO MIRANDA ALBAN	\$ 406.25	1.00%	\$ 4.06
001001	00001321	1117300813	16/10/2015	001001	00002681	1117288212	01/11/2015	1802819308001	FREIRE VALENCIA VINICIO ANIBAL	\$ 678.57	1.00%	\$ 6.79
001001	00001354	1117300813	29/10/2015	001901	00003819	0611201515482618015093710010913047941	01/11/2015	1801509371001	JOSE EDUARDO MIRANDA ALBAN	\$ 750.00	2.00%	\$ 15.00
001001	00001360	1117300813	29/10/2015	001001	00046147	1117356181	01/11/2015	1890152909001	CEPEDA CIA LTDA.	\$ 2,434.21	1.00%	\$ 24.34
001001	00001365	1117300813	04/11/2015	001002	00001321	0511201510202118917204710010855636893	04/11/2015	1891720471001	DAVMOTOR CIA. LTDA	\$ 10,535.71	1.00%	\$ 105.36
001001	00001367	1117300813	06/11/2015	001901	00003862	121120151349531801509371001111489188	06/11/2015	1801509371001	JOSE EDUARDO MIRANDA ALBAN	\$ 1,325.00	1.00%	\$ 13.25
001001	00001369	1117300813	09/11/2015	001002	00001145	1611201511204718901422960011215945650	09/11/2015	1890142296001	VARMA S.A	\$ 70.00	1.00%	\$ 0.70
001001	00001370	1117300813	18/11/2015	001901	00003964	1611201512220718015093710011217848950	18/11/2015	1801509371001	JOSE EDUARDO MIRANDA ALBAN	\$ 790.60	1.00%	\$ 7.91
001001	00001373	1117300813	10/11/2015	001901	00003965	1611201512244618015093710011217947084	10/11/2015	1801509371001	JOSE EDUARDO MIRANDA ALBAN	\$ 9,874.97	1.00%	\$ 98.75
001001	00001374	1117300813	11/11/2015	001901	00003863	1211201514255418015093710011112879951	11/11/2015	1801509371001	JOSE EDUARDO MIRANDA ALBAN	\$ 670.00	2.00%	\$ 13.40
001001	00001375	1117300813	11/11/2015	001002	00001409	1611201511314918917204710011216268549	11/11/2015	1891720471001	DAVMOTOR CIA. LTDA	\$ 10,535.71	1.00%	\$ 105.36
001001	00001376	1117300813	11/11/2015	001901	00003966	1611201512255718015093710011217987767	11/11/2015	1801509371001	JOSE EDUARDO MIRANDA ALBAN	\$ 812.50	1.00%	\$ 8.13
001001	00001379	1117300813	13/11/2015	001901	00003967	1611201512265218015093710011218023996	13/11/2015	1801509371001	JOSE EDUARDO MIRANDA ALBAN	\$ 7,736.59	1.00%	\$ 77.37
001001	00001380	1117300813	16/11/2015	001901	00004022	1811201517482718015093710011308480877	16/11/2015	1801509371001	JOSE EDUARDO MIRANDA ALBAN	\$ 330.35	2.00%	\$ 6.61
001001	00001380	1117300813	16/11/2015	001901	00004022	1811201517482718015093710011308480877	16/11/2015	1801509371001	JOSE EDUARDO MIRANDA ALBAN	\$ 330.35	2.00%	\$ 6.61
001001	00001380	1117300813	16/11/2015	001901	00004022	1811201517482718015093710011308480877	16/11/2015	1801509371001	JOSE EDUARDO MIRANDA ALBAN	\$ 5,250.00	1.00%	\$ 52.50
001001	00001380	1117300813	16/11/2015	001901	00004022	1811201517482718015093710011308480877	16/11/2015	1801509371001	JOSE EDUARDO MIRANDA ALBAN	\$ 5,250.00	1.00%	\$ 52.50
001001	00001381	1117300813	16/11/2015	001901	00004103	2511201515093018015093710011508503268	16/11/2015	1801509371001	JOSE EDUARDO MIRANDA ALBAN	\$ 915.18	1.00%	\$ 9.15
001001	00001381	1117300813	16/11/2015	001901	00004103	2511201515093018015093710011508503268	16/11/2015	1801509371001	JOSE EDUARDO MIRANDA ALBAN	\$ 915.18	1.00%	\$ 9.15
001001	00001382	1117300813	16/11/2015	001901	00004104	2511201515181618015093710011508848681	16/11/2015	1801509371001	JOSE EDUARDO MIRANDA ALBAN	\$ 5,592.24	1.00%	\$ 55.92
001001	00001382	1117300813	16/11/2015	001901	00004104	2511201515181618015093710011508848681	16/11/2015	1801509371001	JOSE EDUARDO MIRANDA ALBAN	\$ 5,592.24	1.00%	\$ 55.92
001001	00001383	1117300813	16/11/2015	001901	00004105	2511201515212718015093710011508978247	16/11/2015	1801509371001	JOSE EDUARDO MIRANDA ALBAN	\$ 3,880.36	1.00%	\$ 38.80
001001	00001386	1117300813	17/11/2015	001901	00004061	211120151571318015093710011391107814	17/11/2015	1801509371001	JOSE EDUARDO MIRANDA ALBAN	\$ 5,500.00	1.00%	\$ 55.00
001001	00001389	1117300813	18/11/2015	001001	00003055	1117439703	18/11/2015	1891749712001	CARROCERIAS IMPA	\$ 1,052.70	1.00%	\$ 10.53
001001	00001390	1117300813	18/11/2015	001001	00003063	1117439703	18/11/2015	1891749712001	CARROCERIAS IMPA	\$ 1,500.00	1.00%	\$ 15.00
001001	00001391	1117300813	18/11/2015	001901	00004062	211120151582118015093710011391130381	18/11/2015	1801509371001	JOSE EDUARDO MIRANDA ALBAN	\$ 2,053.57	1.00%	\$ 20.54
001001	00001392	1117300813	18/11/2015	001901	00004082	2311201516215318015093710011442220844	18/11/2015	1801509371001	JOSE EDUARDO MIRANDA ALBAN	\$ 2,410.71	1.00%	\$ 24.11
001001	00001394	1117300813	19/11/2015	001901	00004083	2311201516281118015093710011422448776	19/11/2015	1801509371001	JOSE EDUARDO MIRANDA ALBAN	\$ 1,100.00	1.00%	\$ 11.00
001001	00001395	1117300813	19/11/2015	001901	00004096	2511201508564118015093710011493065572	19/11/2015	1801509371001	JOSE EDUARDO MIRANDA ALBAN	\$ 2,913.41	1.00%	\$ 29.13
001001	00001398	1117300813	20/11/2015	001901	00004106	2511201515250118015093710011509095223	20/11/2015	1801509371001	JOSE EDUARDO MIRANDA ALBAN	\$ 3,468.75	1.00%	\$ 34.69
001001	00001399	1117300813	23/11/2015	001901	00004243	0212201512334118015093710011753557699	23/11/2015	1801509371001	JOSE EDUARDO MIRANDA ALBAN	\$ 5,040.00	1.00%	\$ 50.40
001001	00001400	1117300813	23/11/2015	001901	00004195	0112201512300318015093710011707240619	23/11/2015	1801509371001	JOSE EDUARDO MIRANDA ALBAN	\$ 2,594.46	1.00%	\$ 25.94
001001	00001901	1117300813	23/11/2015	001901	00004196	0112201512314918015093710011707382219	23/11/2015	1801509371001	JOSE EDUARDO MIRANDA ALBAN	\$ 1,192.60	1.00%	\$ 11.93
001001	00001907	1117909550	26/11/2015	001901	00004197	0112201512335418015093710011707539018	26/11/2015	1801509371001	JOSE EDUARDO MIRANDA ALBAN	\$ 2,053.57	1.00%	\$ 20.54
001001	00001908	1117909550	26/11/2015	001901	00004198	0112201512351018015093710011707588772	26/11/2015	1801509371001	JOSE EDUARDO MIRANDA ALBAN	\$ 754.50	1.00%	\$ 7.55
001001	00001909	1117909550	26/11/2015	001901	00004244	0212201512361618015093710011753674683	26/11/2015	1801509371001	JOSE EDUARDO MIRANDA ALBAN	\$ 2,142.86	1.00%	\$ 21.43
001001	00001910	1117909550	27/11/2015	001901	00004199	0112201512363918015093710011707733191	27/11/2015	1801509371001	JOSE EDUARDO MIRANDA ALBAN	\$ 903.84	1.00%	\$ 9.04
001001	00001911	1117909550	27/11/2015	001901	00004245	0212201512373418015093710011753737509	27/11/2015	1801509371001	JOSE EDUARDO MIRANDA ALBAN	\$ 5,040.00	1.00%	\$ 50.40
001001	00001912	1117909550	27/11/2015	001901	00004200	0112201512374918015093710011707767594	27/11/2015	1801509371001	JOSE EDUARDO MIRANDA ALBAN	\$ 6,367.84	1.00%	\$ 63.68
001001	00001913	1117909550	30/11/2015	001901	00004246	0212201512381318015093710011753764871	30/11/2015	1801509371001	JOSE EDUARDO MIRANDA ALBAN	\$ 401.79	1.00%	\$ 4.02
001001	00001915	1117909550	02/12/2015	001901	00004298	0812201512215118015093710011980683800	02/12/2015	1801509371001	JOSE EDUARDO MIRANDA ALBAN	\$ 70.00	2.00%	\$ 1.40

CERTIFICO QUE ESTE DOCUMENTO
ES FIEL COPIA DEL ORIGINAL

001001	00001916	1117909550	02/12/2015	001001	00003103	1117899312	02/12/2015	1891749712001	CARROCERIAS IMPA	\$ 980.00	1.00%	\$ 9.80
001001	00001918	1117909550	02/12/2015	001901	00004299	0812201512224218015093710011980713059	02/12/2015	1801509371001	JOSE EDUARDO MIRANDA ALBAN	\$ 2,053.57	1.00%	\$ 20.54
001001	00001919	1117909550	02/12/2015	001901	00004300	0812201512233218015093710011980737793	02/12/2015	1801509371001	JOSE EDUARDO MIRANDA ALBAN	\$ 5,334.82	1.00%	\$ 53.35
001001	00001920	1117909550	03/12/2015	001901	00004301	0812201512250118015093710011980777974	03/12/2015	1801509371001	JOSE EDUARDO MIRANDA ALBAN	\$ 660.72	2.00%	\$ 13.21
001001	00001920	1117909550	03/12/2015	001901	00004301	0812201512250118015093710011980777974	03/12/2015	1801509371001	JOSE EDUARDO MIRANDA ALBAN	\$ 660.71	2.00%	\$ 13.21
001001	00001920	1117909550	03/12/2015	001901	00004301	0812201512250118015093710011980777974	03/12/2015	1801509371001	JOSE EDUARDO MIRANDA ALBAN	\$ 10,500.00	1.00%	\$ 105.00
001001	00001920	1117909550	03/12/2015	001901	00004301	0812201512250118015093710011980777974	03/12/2015	1801509371001	JOSE EDUARDO MIRANDA ALBAN	\$ 10,500.00	1.00%	\$ 105.00
001001	00001924	1117909550	04/12/2015	001901	00004302	0812201512285918015093710011980892985	04/12/2015	1801509371001	JOSE EDUARDO MIRANDA ALBAN	\$ 150.00	2.00%	\$ 3.00
001001	00001924	1117909550	04/12/2015	001901	00004302	0812201512285918015093710011980892985	04/12/2015	1801509371001	JOSE EDUARDO MIRANDA ALBAN	\$ 178.57	1.00%	\$ 1.79
001001	00001926	1117909550	04/12/2015	002001	00000219	1117762410	04/12/2015	1802141059001	JUAN SANTA CRUZ	\$ 877.23	1.00%	\$ 8.77
001001	00001928	1117909550	04/12/2015	001901	00004303	0812201512294718015093710011980918701	04/12/2015	1801509371001	JOSE EDUARDO MIRANDA ALBAN	\$ 1,807.68	1.00%	\$ 18.08
001001	00001929	1117909550	07/12/2015	001901	00004447	1812201516480518015093710012349535211	07/12/2015	1801509371001	JOSE EDUARDO MIRANDA ALBAN	\$ 628.68	1.00%	\$ 6.29
001001	00001930	1117909550	07/12/2015	001901	00004448	1812201516494718015093710012349602954	07/12/2015	1801509371001	JOSE EDUARDO MIRANDA ALBAN	\$ 500.59	1.00%	\$ 5.01
001001	00001931	1117909550	07/12/2015	001001	00003127	1117899312	07/12/2015	1891749712001	CARROCERIAS IMPA	\$ 5,880.00	1.00%	\$ 58.80
001001	00001933	1117909550	14/12/2015	002005	00012718	1512201512035309900494590012223571461	14/12/2015	0990049459001	BANCO GUAYAQUIL S.A	\$ 15,053.16	1.00%	\$ 150.53
001001	00001935	1117909550	09/12/2015	001901	00004371	1212201509360418015093710012120486132	09/12/2015	1801509371001	JOSE EDUARDO MIRANDA ALBAN	\$ 1,060.00	1.00%	\$ 10.60
001001	00001936	1117909550	09/12/2015	001901	00004372	1212201509370318015093710012120509985	09/12/2015	1801509371001	JOSE EDUARDO MIRANDA ALBAN	\$ 2,214.62	1.00%	\$ 22.15
001001	00001937	1117909550	09/12/2015	001901	00004373	1212201509381418015093710012120533475	09/12/2015	1801509371001	JOSE EDUARDO MIRANDA ALBAN	\$ 158.70	1.00%	\$ 1.59
001001	00001938	1117909550	09/12/2015	001002	00001536	1412201517295718917204710012199449687	09/12/2015	1891720471001	DAVMOTOR CIA. LTDA	\$ 176.72	1.00%	\$ 1.77
001001	00001941	1117909550	11/12/2015	001901	00004439	1812201511122918015093710012336286396	11/12/2015	1801509371001	JOSE EDUARDO MIRANDA ALBAN	\$ 8,560.20	1.00%	\$ 85.60
001001	00001948	1117909550	16/12/2015	001001	00022665	1117476480	16/12/2015	1791887689001	ALBORADA COMPAÑIA DE	\$ 100.00	1.00%	\$ 1.00
001001	00001951	1117909550	18/12/2015	001901	00004478	2112201512114918015093710012438840425	18/12/2015	1801509371001	JOSE EDUARDO MIRANDA ALBAN	\$ 5,571.43	1.00%	\$ 55.71
001001	00001957	1117909550	18/12/2015	001901	00004499	2112201513243518015093710012442242768	18/12/2015	1801509371001	JOSE EDUARDO MIRANDA ALBAN	\$ 4,045.88	1.00%	\$ 40.46
001001	00001960	1117909550	21/12/2015	001001	00032638	1117267005	21/12/2015	1801172162001	CEPEDA LOGROÑO LEON AMANDO	\$ 1,089.29	1.00%	\$ 10.89
001001	00001962	1117909550	21/12/2015	001901	00004524	2812201510430518015093710012669452325	21/12/2015	1801509371001	JOSE EDUARDO MIRANDA ALBAN	\$ 330.36	2.00%	\$ 6.61
001001	00001962	1117909550	21/12/2015	001901	00004524	2812201510430518015093710012669452325	21/12/2015	1801509371001	JOSE EDUARDO MIRANDA ALBAN	\$ 330.35	2.00%	\$ 6.61
001001	00001962	1117909550	21/12/2015	001901	00004524	2812201510430518015093710012669452325	21/12/2015	1801509371001	JOSE EDUARDO MIRANDA ALBAN	\$ 5,250.00	1.00%	\$ 52.50
001001	00001962	1117909550	21/12/2015	001901	00004524	2812201510430518015093710012669452325	21/12/2015	1801509371001	JOSE EDUARDO MIRANDA ALBAN	\$ 5,250.00	1.00%	\$ 52.50
001001	00001969	1117909550	23/12/2015	001901	00004529	2812201511053918015093710012670541520	23/12/2015	1801509371001	JOSE EDUARDO MIRANDA ALBAN	\$ 100.00	1.00%	\$ 1.00
Total										\$ 1,235,448.49		\$ 12,920.87


Firma del Contribuyente

CERTIFICO QUE ESTE DOCUMENTO
ES FIEL COPIA DEL ORIGINAL




DETALLE DE COMPROBANTES DE RETENCIONES EN LA FUENTE RECIBIDOS

Apellidos y Nombres: Mivitelch Soluciones Industriales S.A.
Ejercicio Fiscal sujeto a reclamo: 2016

Número de RUC: 1891745717001
Número de Comprobantes: 455

Número del Comprobante de Venta	Número de Autorización del Comprobante de Venta	Fecha de emisión del Comprobante de Venta (dd/mm/aaaa)	Número del Comprobante de Retención	Número de Autorización del Comprobante de Retención	Fecha de emisión del Comprobante de Retención (dd/mm/aaaa)	RUC del Agente de Retención	Razón Social del Agente de Retención	Base Imponible	% de Retención	Valor Retenido
001001	00001978	11/17909550	001901	000004566	1201201613593918015093710013193357933	1801509371001	JOSE EDUARDO MIRANDA ALBAN	\$ 3,007.68	1.00%	\$ 30.08
001001	00001980	11/17909550	001901	000004567	1201201614020418015093710013193432489	1801509371001	JOSE EDUARDO MIRANDA ALBAN	\$ 1,004.46	1.00%	\$ 10.04
001001	00001983	11/17909550	001901	000004650	2001201617322418015093710013460283563	1801509371001	JOSE EDUARDO MIRANDA ALBAN	\$ 629.88	1.00%	\$ 6.30
001001	00001984	11/17909550	001901	000004568	1201201614041618015093710013193504403	1801509371001	JOSE EDUARDO MIRANDA ALBAN	\$ 80.00	1.00%	\$ 8.00
001001	00001989	11/17909550	002001	00000331	1117762410	1802141059001	JUAN SANTA CRUZ	\$ 350.89	1.00%	\$ 3.51
001001	00001990	11/17909550	004025	000037633	1401201614285217900047240013264190709	1790004124001	ACERIA DEL ECUADOR C.A. ADELCA	\$ 441.00	1.00%	\$ 4.41
001001	00001991	11/17909550	001901	000004632	1901201608563418015093710013411589109	1801509371001	JOSE EDUARDO MIRANDA ALBAN	\$ 6,953.77	1.00%	\$ 69.54
001001	00001993	11/17909550	001001	00046900	1117910584	1890152909001	CEPEDA CIA LTDA.	\$ 50.00	2.00%	\$ 1.00
001001	00001994	11/17909550	001901	000004633	1901201608572918015093710013411613600	1801509371001	JOSE EDUARDO MIRANDA ALBAN	\$ 180.00	1.00%	\$ 1.80
001001	00001998	11/17909550	001901	000004709	2601201608543418015093710013617179441	1801509371001	JOSE EDUARDO MIRANDA ALBAN	\$ 803.57	1.00%	\$ 8.04
001001	00002001	11/17909550	001002	000001434	2601201610495118901422960013620837923	1890142296001	VARMA S.A.	\$ 100.00	1.00%	\$ 1.00
001001	00002004	11/17909550	001901	000004701	2301201610204618015093710013542922841	1801509371001	JOSE EDUARDO MIRANDA ALBAN	\$ 629.88	1.00%	\$ 6.30
001001	00002008	11/17909550	001901	000004705	2301201610295918015093710013543167721	1801509371001	JOSE EDUARDO MIRANDA ALBAN	\$ 5,761.92	1.00%	\$ 57.62
001001	00002009	11/17909550	001901	000004678	2101201610530218015093710013482130821	1801509371001	JOSE EDUARDO MIRANDA ALBAN	\$ 160.00	1.00%	\$ 1.60
001001	00002010	11/17909550	001901	000004679	2101201610543718015093710013482174677	1801509371001	JOSE EDUARDO MIRANDA ALBAN	\$ 1,812.50	1.00%	\$ 18.13
001001	00002011	11/17909550	001901	000004736	2801201609060718015093710013704815296	1801509371001	JOSE EDUARDO MIRANDA ALBAN	\$ 629.88	1.00%	\$ 6.30
001001	00002016	11/17909550	001901	000004871	3001201612091018015093710013796699496	1801509371001	JOSE EDUARDO MIRANDA ALBAN	\$ 1,325.00	1.00%	\$ 13.25
001001	00002020	11/17909550	001901	000004885	0202201616093018015093710013923101330	1801509371001	JOSE EDUARDO MIRANDA ALBAN	\$ 2,053.57	1.00%	\$ 20.54
001001	00002021	11/17909550	001901	000004886	0202201616103118015093710013923146375	1801509371001	JOSE EDUARDO MIRANDA ALBAN	\$ 5,250.00	1.00%	\$ 52.50
001001	00002021	11/17909550	001901	000004886	0202201616103118015093710013923146375	1801509371001	JOSE EDUARDO MIRANDA ALBAN	\$ 5,250.00	1.00%	\$ 52.50
001001	00002021	11/17909550	001901	000004886	0202201616103118015093710013923146375	1801509371001	JOSE EDUARDO MIRANDA ALBAN	\$ 330.36	2.00%	\$ 6.61
001001	00002021	11/17909550	001901	000004886	0202201616103118015093710013923146375	1801509371001	JOSE EDUARDO MIRANDA ALBAN	\$ 330.35	2.00%	\$ 6.61
001001	00002022	11/17909550	001901	00004873	3001201612231718015093710013797255149	1801509371001	JOSE EDUARDO MIRANDA ALBAN	\$ 928.57	2.00%	\$ 18.57
001001	00002023	11/17909550	001901	00004874	3001201612242418015093710013797301025	1801509371001	JOSE EDUARDO MIRANDA ALBAN	\$ 857.14	2.00%	\$ 17.14
001001	00002024	11/17909550	001901	00004875	3001201612264718015093710013797382316	1801509371001	JOSE EDUARDO MIRANDA ALBAN	\$ 785.71	2.00%	\$ 15.71
001001	00002025	11/17909550	001901	00004876	0102201608582018015093710013854935531	1801509371001	JOSE EDUARDO MIRANDA ALBAN	\$ 1,142.85	2.00%	\$ 22.86
001001	00002026	11/17909550	001901	00004877	0102201609001718015093710013855020173	1801509371001	JOSE EDUARDO MIRANDA ALBAN	\$ 750.00	2.00%	\$ 15.00
001001	00002027	11/17909550	001901	00004878	0102201609023018015093710013855117624	1801509371001	JOSE EDUARDO MIRANDA ALBAN	\$ 785.71	2.00%	\$ 15.71
001001	00002029	11/17909550	001901	00004906	0302201611274318015093710013954905150	1801509371001	JOSE EDUARDO MIRANDA ALBAN	\$ 629.88	1.00%	\$ 6.30
001001	00002030	11/17909550	001901	00004914	0402201611313918015093710013986973813	1801509371001	JOSE EDUARDO MIRANDA ALBAN	\$ 629.88	1.00%	\$ 6.30
001001	00001943	11/17909550	001001	00011517	1117378616	1801648153001	VILLACRESES MEDINA PABLO	\$ 1,421.14	1.00%	\$ 14.21
001001	00001313	11/17300813	001901	00011415	1117378616	1801648153001	VILLACRESES MEDINA PABLO	\$ 175.45	1.00%	\$ 1.75
001001	00002031	11/17909550	001901	00004927	1002201609113418015093710014136696283	1801509371001	JOSE EDUARDO MIRANDA ALBAN	\$ 1,830.00	1.00%	\$ 18.30
001001	00002033	11/17909550	001002	00001766	0402201610063318917204710013987502095	1891720471001	DAVMOTOR CIA. LTDA	\$ 10,535.71	1.00%	\$ 105.36
001001	00002037	11/17909550	001001	00004976	1602201615262818015093710014358526629	1801509371001	JOSE EDUARDO MIRANDA ALBAN	\$ 629.88	1.00%	\$ 6.30
001001	00002038	11/17909550	001001	00000696	1117589495	0901000141001	PALTAN CABRERA LUIS	\$ 600.00	1.00%	\$ 6.00
001001	00002046	11/17909550	001901	00005005	180220161615100318015093710014428441500	1801509371001	JOSE EDUARDO MIRANDA ALBAN	\$ 629.88	1.00%	\$ 6.30
001001	00002047	11/17909550	001002	00001847	2202201613073918917204710014545557231	15/02/2016	DAVMOTOR CIA. LTDA	\$ 275.23	1.00%	\$ 2.75
001001	00002048	11/17909550	001901	00005013	1902201609314418015093710014454584663	1801509371001	JOSE EDUARDO MIRANDA ALBAN	\$ 1,423.40	1.00%	\$ 14.23
001001	00002051	11/17909550	001901	00005015	19022016094308180150937100144545103984	1801509371001	JOSE EDUARDO MIRANDA ALBAN	\$ 11,184.83	1.00%	\$ 111.85
001001	00002054	11/17909550	001901	00005083	2402201616314818015093710014619452835	17/02/2016	JOSE EDUARDO MIRANDA ALBAN	\$ 2,711.52	1.00%	\$ 27.12
001001	00002057	11/17909550	001901	00005084	2402201616325918015093710014619512214	17/02/2016	JOSE EDUARDO MIRANDA ALBAN	\$ 629.88	1.00%	\$ 6.30
001001	00002062	11/17909550	001901	00005123	0103201610512918015093710014800692536	18/02/2016	JOSE EDUARDO MIRANDA ALBAN	\$ 1,142.85	2.00%	\$ 22.86
001001	00002063	11/17909550	001901	00005124	0103201610531118015093710014800762612	18/02/2016	JOSE EDUARDO MIRANDA ALBAN	\$ 1,071.42	2.00%	\$ 21.43
001001	00002064	11/17909550	001901	00005125	0103201610572618015093710014800964214	18/02/2016	JOSE EDUARDO MIRANDA ALBAN	\$ 3,000.00	1.00%	\$ 30.00
001001	00002065	11/17909550	001901	00005126	0103201610583018015093710014801018392	18/02/2016	JOSE EDUARDO MIRANDA ALBAN	\$ 1,285.70	2.00%	\$ 25.71
001001	00002066	11/17909550	001901	00005127	0103201610594318015093710014801082304	18/02/2016	JOSE EDUARDO MIRANDA ALBAN	\$ 1,214.28	2.00%	\$ 24.29
001001	00002068	11/17909550	001901	00005128	0103201611015518015093710014801226087	18/02/2016	JOSE EDUARDO MIRANDA ALBAN	\$ 1,714.29	1.00%	\$ 17.14
001001	00002072	11/17909550	001901	00005099	2402201618090418015093710014624023792	19/02/2016	JOSE EDUARDO MIRANDA ALBAN	\$ 2,200.00	1.00%	\$ 22.00
001001	00002074	11/17909550	001901	00005133	0103201611140218015093710014801805435	22/02/2016	JOSE EDUARDO MIRANDA ALBAN	\$ 5,250.00	1.00%	\$ 52.50
001001	00002074	11/17909550	001901	00005133	0103201611140218015093710014801805435	22/02/2016	JOSE EDUARDO MIRANDA ALBAN	\$ 5,250.00	1.00%	\$ 52.50

CERTIFICO QUE ESTE DOCUMENTO ES FIEL COPIA DEL ORIGINAL



001001	00002074	117909550	22/02/2016	001901	00005133	010320161140218015093710014801805435	22/02/2016	1801509371001	JOSE EDUARDO MIRANDA ALBAN	\$	330.35	2.00%	\$	6.61
001001	00002074	117909550	22/02/2016	001901	00005133	010320161140218015093710014801805435	22/02/2016	1801509371001	JOSE EDUARDO MIRANDA ALBAN	\$	330.35	2.00%	\$	6.61
001001	00002076	117909550	23/02/2016	001901	00005134	010320161145618015093710014801848823	23/02/2016	1801509371001	JOSE EDUARDO MIRANDA ALBAN	\$	629.88	1.00%	\$	6.30
001001	00002077	117909550	23/02/2016	001901	00005135	010320161162518015093710014801905887	23/02/2016	1801509371001	JOSE EDUARDO MIRANDA ALBAN	\$	4,107.14	1.00%	\$	41.07
001001	00002078	117909550	24/02/2016	001901	00005151	0203201609570818015093710014849335441	24/02/2016	1801509371001	JOSE EDUARDO MIRANDA ALBAN	\$	662.50	1.00%	\$	6.63
001001	00002081	117909550	25/02/2016	001901	00005156	0203201610335018015093710014851370247	25/02/2016	1801509371001	JOSE EDUARDO MIRANDA ALBAN	\$	4,103.58	1.00%	\$	41.04
001001	00002083	117909550	25/02/2016	001901	00005170	0303201610273218015093710014900967507	25/02/2016	1801509371001	JOSE EDUARDO MIRANDA ALBAN	\$	240.00	1.00%	\$	2.40
001001	00002084	117909550	01/03/2016	001901	00005187	0303201613475418015093710014907493594	01/03/2016	1801509371001	JOSE EDUARDO MIRANDA ALBAN	\$	547.02	1.00%	\$	5.47
001001	00002086	117909550	01/03/2016	001901	00005211	0903201609365918015093710015086544296	01/03/2016	1801509371001	JOSE EDUARDO MIRANDA ALBAN	\$	2,711.52	1.00%	\$	27.12
001001	00002088	117909550	02/03/2016	001901	00005213	0903201609404818015093710015086765101	02/03/2016	1801509371001	JOSE EDUARDO MIRANDA ALBAN	\$	6,646.42	1.00%	\$	66.46
001001	00002090	117909550	03/03/2016	001901	00005224	09032016105155180150937100150919893315	03/03/2016	1801509371001	JOSE EDUARDO MIRANDA ALBAN	\$	629.88	1.00%	\$	6.30
001001	00002091	117909550	03/03/2016	001901	00005225	0903201610535118015093710015091785945	03/03/2016	1801509371001	JOSE EDUARDO MIRANDA ALBAN	\$	812.50	1.00%	\$	8.13
001001	00002092	117909550	03/03/2016	001901	00005226	0903201610543818015093710015091840345	03/03/2016	1801509371001	JOSE EDUARDO MIRANDA ALBAN	\$	1,428.00	1.00%	\$	14.28
001001	00002093	117909550	04/03/2016	001901	00005227	0903201610565718015093710015091989534	04/03/2016	1801509371001	JOSE EDUARDO MIRANDA ALBAN	\$	568.78	1.00%	\$	5.69
001001	00002094	117909550	07/03/2016	001901	00005272	1103201617001218015093710015164453297	07/03/2016	1801509371001	JOSE EDUARDO MIRANDA ALBAN	\$	2,108.00	1.00%	\$	21.08
001001	00002095	117909550	07/03/2016	001901	00005273	1103201617010918015093710015164486922	07/03/2016	1801509371001	JOSE EDUARDO MIRANDA ALBAN	\$	2,064.46	1.00%	\$	20.64
001001	00002097	117909550	08/03/2016	001001	00000553	1118242916	08/03/2016	1712001690001	CEDEÑO LOOR TELMO	\$	1,100.00	1.00%	\$	11.00
001001	00002100	117909550	10/03/2016	001901	00005292	1603201610065918015093710015301773230	10/03/2016	1801509371001	JOSE EDUARDO MIRANDA ALBAN	\$	629.88	1.00%	\$	6.30
001001	00002102	118407235	10/03/2016	001901	00005293	160320161020531801509371001530256106	10/03/2016	1801509371001	JOSE EDUARDO MIRANDA ALBAN	\$	1,000.00	2.00%	\$	20.00
001001	00002103	118407235	10/03/2016	001901	00005294	160320161023491801509371001530354531	10/03/2016	1801509371001	JOSE EDUARDO MIRANDA ALBAN	\$	1,107.14	2.00%	\$	22.14
001001	00002105	118407235	10/03/2016	001901	00005295	160320161027551801509371001530511862	10/03/2016	1801509371001	JOSE EDUARDO MIRANDA ALBAN	\$	4,285.71	1.00%	\$	42.86
001001	00002107	118407235	10/03/2016	001901	00005296	160320161034201801509371001530750416	10/03/2016	1801509371001	JOSE EDUARDO MIRANDA ALBAN	\$	3,750.00	2.00%	\$	75.00
001001	00002108	118407235	10/03/2016	001901	00005297	160320161037541801509371001530873236	10/03/2016	1801509371001	JOSE EDUARDO MIRANDA ALBAN	\$	330.36	2.00%	\$	6.61
001001	00002108	118407235	10/03/2016	001901	00005297	160320161037541801509371001530873236	10/03/2016	1801509371001	JOSE EDUARDO MIRANDA ALBAN	\$	330.35	2.00%	\$	6.61
001001	00002108	118407235	10/03/2016	001901	00005297	160320161037541801509371001530873236	10/03/2016	1801509371001	JOSE EDUARDO MIRANDA ALBAN	\$	5,250.00	1.00%	\$	52.50
001001	00002108	118407235	10/03/2016	001901	00005297	160320161037541801509371001530873236	10/03/2016	1801509371001	JOSE EDUARDO MIRANDA ALBAN	\$	5,250.00	1.00%	\$	52.50
001001	00002109	118407235	11/03/2016	001901	00005298	160320161040001801509371001530948477	11/03/2016	1801509371001	JOSE EDUARDO MIRANDA ALBAN	\$	300.00	1.00%	\$	3.00
001001	00002113	118407235	15/03/2016	001901	00005336	1803201610184018015093710015364286990	15/03/2016	1801509371001	JOSE EDUARDO MIRANDA ALBAN	\$	629.88	1.00%	\$	6.30
001001	00002115	118407235	17/03/2016	001901	00005389	1903201610135618015093710015398570714	17/03/2016	1801509371001	JOSE EDUARDO MIRANDA ALBAN	\$	1,242.72	1.00%	\$	12.43
001001	00002116	118407235	17/03/2016	001901	00005390	1903201610150118015093710015398592217	17/03/2016	1801509371001	JOSE EDUARDO MIRANDA ALBAN	\$	629.88	1.00%	\$	6.30
001001	00002118	118407235	18/03/2016	001901	00005418	2903201610121018015093710015650971584	18/03/2016	1801509371001	JOSE EDUARDO MIRANDA ALBAN	\$	330.36	2.00%	\$	6.61
001001	00002118	118407235	18/03/2016	001901	00005418	2903201610121018015093710015650971584	18/03/2016	1801509371001	JOSE EDUARDO MIRANDA ALBAN	\$	5,250.00	1.00%	\$	52.50
001001	00002118	118407235	18/03/2016	001901	00005418	2903201610121018015093710015650971584	18/03/2016	1801509371001	JOSE EDUARDO MIRANDA ALBAN	\$	5,250.00	1.00%	\$	52.50
001001	00002118	118407235	18/03/2016	001901	00005418	2903201610121018015093710015650971584	18/03/2016	1801509371001	JOSE EDUARDO MIRANDA ALBAN	\$	330.35	2.00%	\$	6.61
001001	00002119	118407235	18/03/2016	001901	00005402	230320160938061801509371001550228026	18/03/2016	1801509371001	JOSE EDUARDO MIRANDA ALBAN	\$	2,053.57	1.00%	\$	20.54
001001	00002120	118407235	18/03/2016	001901	00005419	290320161013241801509371001565016013	18/03/2016	1801509371001	JOSE EDUARDO MIRANDA ALBAN	\$	2,674.12	1.00%	\$	26.74
001001	00002121	118407235	18/03/2016	001901	00005420	290320161014401801509371001565054656	18/03/2016	1801509371001	JOSE EDUARDO MIRANDA ALBAN	\$	629.88	1.00%	\$	6.30
001001	00002123	118407235	21/03/2016	001901	00005428	2903201610301118015093710015651588443	21/03/2016	1801509371001	JOSE EDUARDO MIRANDA ALBAN	\$	10,407.16	1.00%	\$	104.07
001001	00002126	118407235	22/03/2016	001001	00000052	111856223	22/03/2016	1802208734001	DIANA PATRICIA JEREZ GUTIERREZ	\$	133.93	2.00%	\$	2.68
001001	00002128	118407235	24/03/2016	001901	00005491	300320161557411801509371001569918559	24/03/2016	1801509371001	JOSE EDUARDO MIRANDA ALBAN	\$	629.88	1.00%	\$	6.30
001001	00002129	118407235	24/03/2016	001901	00005434	2903201610553818015093710015652492053	24/03/2016	1801509371001	JOSE EDUARDO MIRANDA ALBAN	\$	80.00	1.00%	\$	0.80
001001	00002134	118407235	30/03/2016	001901	00005543	0504201610112818015093710015875442691	30/03/2016	1801509371001	JOSE EDUARDO MIRANDA ALBAN	\$	3,416.90	1.00%	\$	34.17
001001	00002135	118407235	30/03/2016	001901	00005544	0504201610143218015093710015875514314	30/03/2016	1801509371001	JOSE EDUARDO MIRANDA ALBAN	\$	1,325.00	1.00%	\$	13.25
001001	00002138	118407235	31/03/2016	001901	00005548	0504201610405118015093710015876401760	31/03/2016	1801509371001	JOSE EDUARDO MIRANDA ALBAN	\$	629.88	1.00%	\$	6.30
001001	00002141	118407235	01/04/2016	001901	00005586	0704201609235918015093710015940566611	01/04/2016	1801509371001	JOSE EDUARDO MIRANDA ALBAN	\$	629.88	1.00%	\$	6.30
001001	00002142	118407235	01/04/2016	001002	00000104	0405201610513718901529090015835210539	01/04/2016	1890152909001	CEPEDA CIA LTDA.	\$	1,217.10	1.00%	\$	12.17
001001	00002147	118407235	05/04/2016	001901	00005624	1204201611095618015093710016086675142	05/04/2016	1801509371001	JOSE EDUARDO MIRANDA ALBAN	\$	690.98	1.00%	\$	6.91
001001	00002148	118407235	05/04/2016	001901	00005625	1204201611131918015093710016086791387	05/04/2016	1801509371001	JOSE EDUARDO MIRANDA ALBAN	\$	6,501.12	1.00%	\$	65.01
001001	00002149	118407235	06/04/2016	001901	00005626	120420161116061801509371001608688795	06/04/2016	1801509371001	JOSE EDUARDO MIRANDA ALBAN	\$	800.00	1.00%	\$	8.00
001001	00002154	118407235	07/04/2016	001901	00005636	1204201611350018015093710016084499491	07/04/2016	1801509371001	JOSE EDUARDO MIRANDA ALBAN	\$	44.64	2.00%	\$	0.89
001001	00002155	118407235	08/04/2016	001901	00005637	1204201611362618015093710016084552164	08/04/2016	1801509371001	JOSE EDUARDO MIRANDA ALBAN	\$	1,004.46	1.00%	\$	10.04
001001	00002157	118407235	11/04/2016	001901	00005674	1804201611194718015093710016230045417	11/04/2016	1801509371001	JOSE EDUARDO MIRANDA ALBAN	\$	568.78	1.00%	\$	5.69
001001	00002163	118407235	13/04/2016	001001	00002019	1118355393	13/04/2016	1802835924001	GALLARDO GARCES MARCC VNICO	\$	2,678.57	1.00%	\$	26.79
001001	00002164	118407235	14/04/2016	001901	00005693	1804201613203818015093710016242461471	14/04/2016	1801509371001	JOSE EDUARDO MIRANDA ALBAN	\$	4,178.57	2.00%	\$	83.57
001001	00002166	118407235	14/04/2016	001901	00005694	1804201613232618015093710016242529701	14/04/2016	1801509371001	JOSE EDUARDO MIRANDA ALBAN	\$	6,428.57	1.00%	\$	64.29
001001	00002167	118407235	14/04/2016	001901	00005695	1804201613392018015093710016242911931	14/04/2016	1801509371001	JOSE EDUARDO MIRANDA ALBAN	\$	75.00	2.00%	\$	1.50
001001	00002168	118407235	14/04/2016	001901	00005768	2104201611461718015093710016336290297	14/04/2016	1801509371001	JOSE EDUARDO MIRANDA ALBAN	\$	330.36	2.00%	\$	6.61
001001	00002168	118407235	14/04/2016	001901	00005768	2104201611461718015093710016336290297	14/04/2016	1801509371001	JOSE EDUARDO MIRANDA ALBAN	\$	5,250.00	1.00%	\$	52.50
001001	00002168	118407235	14/04/2016	001901	00005768	2104201611461718015093710016336290297	14/04/2016	1801509371001	JOSE EDUARDO MIRANDA ALBAN	\$	5,250.0			

001001	00002169	118407235	14/04/2016	001901	00005769	2104201611471018015093710016336317973	14/04/2016	1801509371001	JOSE EDUARDO MIRANDA ALBAN	\$	4,107.14	1.00%	\$	41.07
001001	00002170	118407235	14/04/2016	001901	00005944	0405201610133018015093710016721106117	14/04/2016	1801509371001	JOSE EDUARDO MIRANDA ALBAN	\$	2,674.11	1.00%	\$	26.74
001001	00002171	118407235	14/04/2016	001901	00005696	1804201613445618015093710016243049593	14/04/2016	1801509371001	JOSE EDUARDO MIRANDA ALBAN	\$	40.00	2.00%	\$	0.80
001001	00002173	118407235	14/04/2016	001901	00005770	2104201611484418015093710016336362623	14/04/2016	1801509371001	JOSE EDUARDO MIRANDA ALBAN	\$	629.88	1.00%	\$	6.30
001001	00002174	118407235	19/04/2016	007001	00001410	274220161350190992434880001649480686	19/04/2016	0992434880001	MARCO ECUADOR S.A	\$	338.90	1.00%	\$	3.39
001001	00002175	118407235	28/04/2016	007001	00001411	2704201613531909924348800016494541531	28/04/2016	0992434880001	MARCO ECUADOR S.A	\$	174.07	1.00%	\$	1.74
001001	00002176	118407235	19/04/2016	001901	00005838	2704201611473618015093710016491580011	19/04/2016	1801509371001	JOSE EDUARDO MIRANDA ALBAN	\$	10,672.50	1.00%	\$	106.73
001001	00002178	118407235	19/04/2016	001901	00005839	270420161153321801509371001649174613	19/04/2016	1801509371001	JOSE EDUARDO MIRANDA ALBAN	\$	568.78	1.00%	\$	5.69
001001	00002179	118407235	20/04/2016	001901	00005840	2704201611552918015093710016491803127	20/04/2016	1801509371001	JOSE EDUARDO MIRANDA ALBAN	\$	1,242.72	1.00%	\$	12.43
001001	00002181	118407235	20/04/2016	001010	0000424	210420161583601903203400016345185968	20/04/2016	0190320340001	COTRATUOSSA	\$	6,428.57	2.00%	\$	128.57
001001	00002184	118407235	22/04/2016	001901	00005855	270420161243141801509371001649004724	22/04/2016	1801509371001	JOSE EDUARDO MIRANDA ALBAN	\$	2,139.29	1.00%	\$	21.39
001001	00002185	118407235	22/04/2016	001901	00005900	0	22/04/2016	1801509371001	JOSE EDUARDO MIRANDA ALBAN	\$	892.00	1.00%	\$	8.92
001001	00002186	118407235	22/04/2016	001901	00005901	0305201609172018015093710016683546929	22/04/2016	1801509371001	JOSE EDUARDO MIRANDA ALBAN	\$	690.98	1.00%	\$	6.91
001001	00002189	118407235	26/04/2016	001901	00005905	0305201609261218015093710016683856175	26/04/2016	1801509371001	JOSE EDUARDO MIRANDA ALBAN	\$	165.60	1.00%	\$	1.66
001001	00002191	118407235	26/04/2016	001901	00005906	0305201609282518015093710016683922351	26/04/2016	1801509371001	JOSE EDUARDO MIRANDA ALBAN	\$	534.82	1.00%	\$	5.35
001001	00002195	118407235	29/04/2016	001001	00005919	0305201610054518015093710016683176538	29/04/2016	1801509371001	JOSE EDUARDO MIRANDA ALBAN	\$	2,370.70	1.00%	\$	23.71
001001	00002153	118407235	07/04/2016	001001	00002952	1118097508	01/05/2016	1802819308001	FREIRE VALENCIA VINICIO ANIBAL	\$	334.82	1.00%	\$	3.35
001001	00002197	118407235	02/05/2016	001901	00006012	1205201611183318015093710016962134672	02/05/2016	1801509371001	JOSE EDUARDO MIRANDA ALBAN	\$	15,750.00	1.00%	\$	157.50
001001	00002197	118407235	02/05/2016	001901	00006012	1205201611183318015093710016962134672	02/05/2016	1801509371001	JOSE EDUARDO MIRANDA ALBAN	\$	15,750.00	1.00%	\$	157.50
001001	00002197	118655372	02/05/2016	001901	00006012	1205201611183318015093710016962134672	02/05/2016	1801509371001	JOSE EDUARDO MIRANDA ALBAN	\$	991.07	1.00%	\$	19.82
001001	00002197	118655372	02/05/2016	001901	00006012	1205201611183318015093710016962134672	02/05/2016	1801509371001	JOSE EDUARDO MIRANDA ALBAN	\$	991.07	1.00%	\$	19.82
001001	00002199	118655372	02/05/2016	001901	00006013	1205201611203918015093710016962193805	02/05/2016	1801509371001	JOSE EDUARDO MIRANDA ALBAN	\$	330.36	2.00%	\$	6.61
001001	00002199	118655372	02/05/2016	001901	00006013	1205201611203918015093710016962193805	02/05/2016	1801509371001	JOSE EDUARDO MIRANDA ALBAN	\$	4,803.57	1.00%	\$	48.03
001001	00002199	118655372	02/05/2016	001901	00006013	1205201611203918015093710016962193805	02/05/2016	1801509371001	JOSE EDUARDO MIRANDA ALBAN	\$	330.36	2.00%	\$	6.61
001001	00002203	118655372	05/05/2016	001002	0000393	0505201614294518901529090016763099482	05/05/2016	1890152909001	CEPEDA CIA LTDA.	\$	50.00	2.00%	\$	1.00
001001	00002206	118655372	05/05/2016	001901	00006058	1405201609370518015093710017023491328	05/05/2016	1801509371001	JOSE EDUARDO MIRANDA ALBAN	\$	3,728.16	1.00%	\$	37.28
001001	00002207	118655372	06/05/2016	001901	00006062	1405201609544118015093710017024429584	06/05/2016	1801509371001	JOSE EDUARDO MIRANDA ALBAN	\$	690.98	1.00%	\$	6.91
001001	00002210	118655372	10/05/2016	001901	00006066	1405201610065418015093710017024930335	10/05/2016	1801509371001	JOSE EDUARDO MIRANDA ALBAN	\$	4,107.14	1.00%	\$	41.07
001001	00002212	118655372	10/05/2016	001901	00006067	1405201610074518015093710017024976962	10/05/2016	1801509371001	JOSE EDUARDO MIRANDA ALBAN	\$	4,285.71	2.00%	\$	85.71
001001	00002213	118655372	10/05/2016	001901	00006068	1405201610084718015093710017025040402	10/05/2016	1801509371001	JOSE EDUARDO MIRANDA ALBAN	\$	71.43	2.00%	\$	1.43
001001	00002214	118655372	10/05/2016	001901	00006069	1405201610102418015093710017025133444	10/05/2016	1801509371001	JOSE EDUARDO MIRANDA ALBAN	\$	5,571.43	1.00%	\$	55.71
001001	00002215	118655372	11/05/2016	001901	00006128	2005201610334418015093710017200253824	11/05/2016	1801509371001	JOSE EDUARDO MIRANDA ALBAN	\$	1,066.96	1.00%	\$	10.67
001001	00002217	118655372	11/05/2016	001901	00006070	1405201610112018015093710017025184499	11/05/2016	1801509371001	JOSE EDUARDO MIRANDA ALBAN	\$	428.57	1.00%	\$	4.29
001001	00002218	118655372	11/05/2016	001901	00006129	2005201610342918015093710017200284774	11/05/2016	1801509371001	JOSE EDUARDO MIRANDA ALBAN	\$	330.36	2.00%	\$	6.61
001001	00002218	118655372	11/05/2016	001901	00006129	2005201610342918015093710017200284774	11/05/2016	1801509371001	JOSE EDUARDO MIRANDA ALBAN	\$	330.36	2.00%	\$	6.61
001001	00002218	118655372	11/05/2016	001901	00006129	2005201610342918015093710017200284774	11/05/2016	1801509371001	JOSE EDUARDO MIRANDA ALBAN	\$	5,250.00	1.00%	\$	52.50
001001	00002218	118655372	11/05/2016	001901	00006129	2005201610342918015093710017200284774	11/05/2016	1801509371001	JOSE EDUARDO MIRANDA ALBAN	\$	5,250.00	1.00%	\$	52.50
001001	00002220	118655372	12/05/2016	001901	00006265	3105201616173618015093710017494071095	12/05/2016	1801509371001	JOSE EDUARDO MIRANDA ALBAN	\$	14,104.32	1.00%	\$	141.04
001001	00002222	118655372	13/05/2016	001901	00006145	2005201611211118015093710017201906935	13/05/2016	1801509371001	JOSE EDUARDO MIRANDA ALBAN	\$	690.98	1.00%	\$	6.91
001001	00002223	118655372	13/05/2016	001901	00006181	2305201609021118015093710017261884561	13/05/2016	1801509371001	JOSE EDUARDO MIRANDA ALBAN	\$	1,069.60	1.00%	\$	10.70
001001	00002224	118655372	13/05/2016	001901	00006143	2005201611222818015093710017201949875	13/05/2016	1801509371001	JOSE EDUARDO MIRANDA ALBAN	\$	8,892.84	1.00%	\$	88.93
001001	00002225	118655372	13/05/2016	001901	00006182	2305201609025318015093710017261103110	13/05/2016	1801509371001	JOSE EDUARDO MIRANDA ALBAN	\$	4,430.82	1.00%	\$	44.31
001001	00002228	118655372	17/05/2016	001901	00006195	2305201609284118015093710017261823676	17/05/2016	1801509371001	JOSE EDUARDO MIRANDA ALBAN	\$	2,924.46	1.00%	\$	29.24
001001	00002231	118655372	17/05/2016	001901	00006196	2305201609294918015093710017261857171	17/05/2016	1801509371001	JOSE EDUARDO MIRANDA ALBAN	\$	690.98	1.00%	\$	6.91
001001	00002233	118655372	18/05/2016	001901	00006197	2305201609303318015093710017261875863	18/05/2016	1801509371001	JOSE EDUARDO MIRANDA ALBAN	\$	2,580.45	1.00%	\$	25.80
001001	00002234	118655372	18/05/2016	001901	00006219	250520161008481801509371001732027505	18/05/2016	1801509371001	JOSE EDUARDO MIRANDA ALBAN	\$	2,139.20	1.00%	\$	21.39
001001	00002239	118655372	20/05/2016	001901	00006231	2505201610444918015093710017328381303	20/05/2016	1801509371001	JOSE EDUARDO MIRANDA ALBAN	\$	629.88	1.00%	\$	6.30
001001	00002241	118655372	23/05/2016	001901	00006276	3105201617101318015093710017496155936	23/05/2016	1801509371001	JOSE EDUARDO MIRANDA ALBAN	\$	3,728.16	1.00%	\$	37.28
001001	00002242	118655372	24/05/2016	001901	00006284	3105201617242718015093710017496693689	24/05/2016	1801509371001	JOSE EDUARDO MIRANDA ALBAN	\$	690.98	1.00%	\$	6.91
001001	00002246	118655372	25/05/2016	001901	00006294	3105201617553318015093710017497789881	25/05/2016	1801509371001	JOSE EDUARDO MIRANDA ALBAN	\$	489.10	1.00%	\$	4.89
001001	00002247	118655372	26/05/2016	001901	00006337	0306201608373518015093710017590491889	26/05/2016	1801509371001	JOSE EDUARDO MIRANDA ALBAN	\$	6,758.92	1.00%	\$	67.59
001001	00002249	118655372	26/05/2016	001901	00006335	0306201608353318015093710017590445687	26/05/2016	1801509371001	JOSE EDUARDO MIRANDA ALBAN	\$	669.21	1.00%	\$	6.69
001001	00002250	118655372	26/05/2016	001901	00006336	0306201608363718015093710017590469965	26/05/2016	1801509371001	JOSE EDUARDO MIRANDA ALBAN	\$	739.10	1.00%	\$	7.39
001001	00002251	118655372	30/05/2016	001901	00006367	0306201615352518015093710017603856322	30/05/2016	1801509371001	JOSE EDUARDO MIRANDA ALBAN	\$	690.98	1.00%	\$	6.91
001001	00002252	118655372	31/05/2016	001901	00006359	0306201615184118015093710017603095754	31/05/2016	1801509371001	JOSE EDUARDO MIRANDA ALBAN	\$	2,488.35	1.00%	\$	24.88
001001	00002253	118655372	31/05/2016	001901	00006345	0306201608570418015093710017590936235	31/05/2016	1801509371001	JOSE EDUARDO MIRANDA ALBAN	\$	6,036.42	1.00%	\$	60.36
001001	00002255	118655372	31/05/2016	001901	00006368	0306201615360418015093710017603888158	31/05/2016	1801509371001	JOSE EDUARDO MIRANDA ALBAN	\$	3,208.80	1.00%	\$	32.09
001001	00002260	118655372	31/05/2016	001001	00003928	1117803308	31/05/2016	1790224430001	COOPERATIVA DE TRANSPORTES	\$	177,428.57	1.00%	\$	1,774.29

001001	00002262	1	18655372	03/06/2016	001901	0006567	2006201615082318015093710018065251559	03/06/2016	1801509371001	JOSE EDUARDO MIRANDA ALBAN	\$ 600.00	1.00%	\$ 6.00
001001	00002263	1	18655372	09/06/2016	001002	00001837	030620160718901422960012001002000018370000183710	09/06/2016	1890142296001	VARMA S.A	\$ 2,631.58	1.00%	\$ 26.32
001001	00002267	1	18655372	07/06/2016	001901	00006566	2006201615022118015093710018065049166	07/06/2016	1801509371001	JOSE EDUARDO MIRANDA ALBAN	\$ 1,321.42	2.00%	\$ 26.43
001001	00002267	1	18655372	07/06/2016	001901	00006566	2006201615022118015093710018065049166	07/06/2016	1801509371001	JOSE EDUARDO MIRANDA ALBAN	\$ 1,321.42	2.00%	\$ 26.43
001001	00002267	1	18655372	07/06/2016	001901	00006566	2006201615022118015093710018065049166	07/06/2016	1801509371001	JOSE EDUARDO MIRANDA ALBAN	\$ 21,000.00	1.00%	\$ 210.00
001001	00002267	1	18655372	07/06/2016	001901	00006566	2006201615022118015093710018065049166	07/06/2016	1801509371001	JOSE EDUARDO MIRANDA ALBAN	\$ 21,000.00	1.00%	\$ 210.00
001001	00002268	1	18655372	07/06/2016	001901	00006459	1306201609400418015093710017853361092	07/06/2016	1801509371001	JOSE EDUARDO MIRANDA ALBAN	\$ 2,053.57	1.00%	\$ 20.54
001001	00002270	1	18655372	08/06/2016	001901	00006460	1306201609410318015093710017853392463	08/06/2016	1801509371001	JOSE EDUARDO MIRANDA ALBAN	\$ 669.21	1.00%	\$ 6.69
001001	00002271	1	18655372	08/06/2016	001901	00006461	1306201609445018015093710017853529239	08/06/2016	1801509371001	JOSE EDUARDO MIRANDA ALBAN	\$ 3,290.17	1.00%	\$ 32.90
001001	00002273	1	18655372	09/06/2016	001901	00006699	2406201613504718015093710018183202602	09/06/2016	1801509371001	JOSE EDUARDO MIRANDA ALBAN	\$ 1,330.36	2.00%	\$ 26.61
001001	00002273	1	18655372	09/06/2016	001901	00006699	2406201613504718015093710018183202602	09/06/2016	1801509371001	JOSE EDUARDO MIRANDA ALBAN	\$ 5,250.00	1.00%	\$ 52.50
001001	00002273	1	18655372	09/06/2016	001901	00006699	2406201613504718015093710018183202602	09/06/2016	1801509371001	JOSE EDUARDO MIRANDA ALBAN	\$ 5,250.00	1.00%	\$ 52.50
001001	00002274	1	18655372	09/06/2016	001901	00006699	2406201613504718015093710018183202602	09/06/2016	1801509371001	JOSE EDUARDO MIRANDA ALBAN	\$ 1,330.35	2.00%	\$ 26.60
001001	00002274	1	18655372	10/06/2016	001901	00006700	2406201613524118015093710018183284373	10/06/2016	1801509371001	JOSE EDUARDO MIRANDA ALBAN	\$ 4,285.72	2.00%	\$ 85.71
001001	00002275	1	18655372	10/06/2016	001901	00006701	2406201613534118015093710018183311034	10/06/2016	1801509371001	JOSE EDUARDO MIRANDA ALBAN	\$ 214.29	2.00%	\$ 4.29
001001	00002276	1	18655372	10/06/2016	001901	00006702	2406201613544418015093710018183346743	10/06/2016	1801509371001	JOSE EDUARDO MIRANDA ALBAN	\$ 4,285.71	1.00%	\$ 42.86
001001	00002279	1	18655372	10/06/2016	001901	00006545	1606201610111718015093710017955622081	10/06/2016	1801509371001	JOSE EDUARDO MIRANDA ALBAN	\$ 5,437.50	1.00%	\$ 54.38
001001	00002280	1	18655372	13/06/2016	001901	00006703	2406201613555618015093710018183381248	13/06/2016	1801509371001	JOSE EDUARDO MIRANDA ALBAN	\$ 690.98	1.00%	\$ 6.91
001001	00002281	1	18655372	13/06/2016	001901	00006593	2106201610040618015093710018086648145	13/06/2016	1801509371001	JOSE EDUARDO MIRANDA ALBAN	\$ 4,661.89	1.00%	\$ 46.62
001001	00002285	1	18655372	16/06/2016	001901	00006594	2106201610063118015093710018086720568	16/06/2016	1801509371001	JOSE EDUARDO MIRANDA ALBAN	\$ 669.21	1.00%	\$ 6.69
001001	00002286	1	18655372	16/06/2016	001901	00006704	2406201613594618015093710018183485638	16/06/2016	1801509371001	JOSE EDUARDO MIRANDA ALBAN	\$ 9,870.51	1.00%	\$ 98.71
001001	00002288	1	18655372	20/06/2016	001901	00006705	2406201614004018015093710018183512911	20/06/2016	1801509371001	JOSE EDUARDO MIRANDA ALBAN	\$ 669.21	1.00%	\$ 6.69
001001	00002289	1	18655372	20/06/2016	001901	00006706	2406201614015918015093710018183556243	20/06/2016	1801509371001	JOSE EDUARDO MIRANDA ALBAN	\$ 317.40	1.00%	\$ 3.17
001001	00002290	1	18655372	21/06/2016	001901	00006707	2406201614024318015093710018183577272	21/06/2016	1801509371001	JOSE EDUARDO MIRANDA ALBAN	\$ 669.21	1.00%	\$ 6.69
001001	00002292	1	18655372	29/06/2016	001002	00001886	220620160718901422960012001002000018860000188615	29/06/2016	1890142296001	VARMA S.A	\$ 1,754.39	1.00%	\$ 17.54
001001	00002295	1	18655372	24/06/2016	001901	00006791	300620161735331801509371001835759269	24/06/2016	1801509371001	JOSE EDUARDO MIRANDA ALBAN	\$ 734.22	1.00%	\$ 7.34
001001	00002296	1	18655372	24/06/2016	001901	00006792	300620161737021801509371001835826315	24/06/2016	1801509371001	JOSE EDUARDO MIRANDA ALBAN	\$ 2,053.57	1.00%	\$ 20.54
001001	00002298	1	18655372	24/06/2016	001901	00006793	300620161738541801509371001835905857	24/06/2016	1801509371001	JOSE EDUARDO MIRANDA ALBAN	\$ 669.21	1.00%	\$ 6.69
001001	00002299	1	18655372	24/06/2016	001901	00006794	300620161739291801509371001835929101	24/06/2016	1801509371001	JOSE EDUARDO MIRANDA ALBAN	\$ 660.00	1.00%	\$ 6.60
001001	00002300	1	18655372	27/06/2016	001901	00006795	300620161740181801509371001835963151	27/06/2016	1801509371001	JOSE EDUARDO MIRANDA ALBAN	\$ 158.70	1.00%	\$ 1.59
001001	00002301	1	18962904	27/06/2016	001901	00006796	3006201617414818015093710018359024468	27/06/2016	1801509371001	JOSE EDUARDO MIRANDA ALBAN	\$ 330.35	2.00%	\$ 6.60
001001	00002301	1	18962904	27/06/2016	001901	00006796	3006201617414818015093710018359024468	27/06/2016	1801509371001	JOSE EDUARDO MIRANDA ALBAN	\$ 330.35	2.00%	\$ 6.60
001001	00002301	1	18962904	27/06/2016	001901	00006796	3006201617414818015093710018359024468	27/06/2016	1801509371001	JOSE EDUARDO MIRANDA ALBAN	\$ 5,250.00	1.00%	\$ 52.50
001001	00002301	1	18962904	27/06/2016	001901	00006796	3006201617414818015093710018359024468	27/06/2016	1801509371001	JOSE EDUARDO MIRANDA ALBAN	\$ 5,250.00	1.00%	\$ 52.50
001001	00002302	1	18962904	28/06/2016	001901	00006797	300620161742501801509371001835906569	28/06/2016	1801509371001	JOSE EDUARDO MIRANDA ALBAN	\$ 669.21	1.00%	\$ 6.69
001001	00002303	1	18962904	28/06/2016	001901	00006798	300620161743311801509371001835904319	28/06/2016	1801509371001	JOSE EDUARDO MIRANDA ALBAN	\$ 2,292.62	1.00%	\$ 22.93
001001	00002304	1	18962904	29/06/2016	001901	00006799	3006201617441818015093710018359123974	29/06/2016	1801509371001	JOSE EDUARDO MIRANDA ALBAN	\$ 7,532.35	1.00%	\$ 75.33
001001	00002306	1	18962904	30/06/2016	001901	00006859	040720161404421801509371001849408823	30/06/2016	1801509371001	JOSE EDUARDO MIRANDA ALBAN	\$ 2,139.20	1.00%	\$ 21.39
001001	00002311	1	18962904	01/07/2016	001002	00001921	010720160718901422960012001002000019210000192111	01/07/2016	1890142296001	VARMA S.A	\$ 1,298.25	1.00%	\$ 12.98
001001	00002312	1	18962904	01/07/2016	001901	00006969	1107201610401618015093710018695882504	01/07/2016	1801509371001	JOSE EDUARDO MIRANDA ALBAN	\$ 330.35	2.00%	\$ 6.61
001001	00002312	1	18962904	01/07/2016	001901	00006969	1107201610401618015093710018695882504	01/07/2016	1801509371001	JOSE EDUARDO MIRANDA ALBAN	\$ 330.36	2.00%	\$ 6.61
001001	00002312	1	18962904	01/07/2016	001901	00006969	1107201610401618015093710018695882504	01/07/2016	1801509371001	JOSE EDUARDO MIRANDA ALBAN	\$ 5,250.00	1.00%	\$ 52.50
001001	00002312	1	18962904	01/07/2016	001901	00006969	1107201610401618015093710018695882504	01/07/2016	1801509371001	JOSE EDUARDO MIRANDA ALBAN	\$ 5,250.00	1.00%	\$ 52.50
001001	00002314	1	18962904	04/07/2016	001901	00006970	1107201610412618015093710018695924624	04/07/2016	1801509371001	JOSE EDUARDO MIRANDA ALBAN	\$ 669.21	1.00%	\$ 6.69
001001	00002315	1	18962904	04/07/2016	001901	00007094	1807201609454318015093710018888330269	04/07/2016	1801509371001	JOSE EDUARDO MIRANDA ALBAN	\$ 119.00	2.00%	\$ 2.38
001001	00002316	1	18962904	05/07/2016	001901	00006971	1107201610502118015093710018695225505	05/07/2016	1801509371001	JOSE EDUARDO MIRANDA ALBAN	\$ 1,378.80	1.00%	\$ 13.79
001001	00002317	1	18962904	06/07/2016	001901	00006972	1107201610515218015093710018695278513	06/07/2016	1801509371001	JOSE EDUARDO MIRANDA ALBAN	\$ 1,523.72	1.00%	\$ 15.24
001001	00002320	1	18962904	08/07/2016	001901	00006973	1107201610524718015093710018695310457	08/07/2016	1801509371001	JOSE EDUARDO MIRANDA ALBAN	\$ 669.21	1.00%	\$ 6.69
001001	00002321	1	18962904	08/07/2016	001901	00006974	1107201610534118015093710018695340501	08/07/2016	1801509371001	JOSE EDUARDO MIRANDA ALBAN	\$ 746.14	1.00%	\$ 7.46
001001	00002322	1	18962904	08/07/2016	001901	00006975	1107201610541718015093710018695360042	08/07/2016	1801509371001	JOSE EDUARDO MIRANDA ALBAN	\$ 20.00	1.00%	\$ 0.20
001001	00002325	1	18962904	12/07/2016	001901	00007095	1807201609470618015093710018888375454	12/07/2016	1801509371001	JOSE EDUARDO MIRANDA ALBAN	\$ 992.60	1.00%	\$ 9.93
001001	00002326	1	18962904	12/07/2016	001901	00007096	1807201609475218015093710018888397482	12/07/2016	1801509371001	JOSE EDUARDO MIRANDA ALBAN	\$ 669.21	1.00%	\$ 6.69
001001	00002329	1	18962904	15/07/2016	001901	00007144	2107201613044818015093710018988174307	15/07/2016	1801509371001	JOSE EDUARDO MIRANDA ALBAN	\$ 2,674.00	1.00%	\$ 26.74
001001	00002330	1	18962904	15/07/2016	001901	00007145	2107201613052918015093710018988208363	15/07/2016	1801509371001	JOSE EDUARDO MIRANDA ALBAN	\$ 317.40	1.00%	\$ 3.17
001001	00002331	1	18962904	15/07/2016	001901	00007146	2107201613061718015093710018988244276	15/07/2016	1801509371001	JOSE EDUARDO MIRANDA ALBAN	\$ 2,053.57	1.00%	

001001	00002334	118962904	15/07/2016	001901	00007149	2107201613143318015093710018988458063	15/07/2016	1801509371001	JOSE EDUARDO MIRANDA ALBAN	\$ 321.43	2.00%	\$ 6.43
001001	00002335	118962904	15/07/2016	001901	00007150	2107201613211518015093710018988631304	15/07/2016	1801509371001	JOSE EDUARDO MIRANDA ALBAN	\$ 6,857.14	1.00%	\$ 68.57
001001	00002337	118962904	15/07/2016	001901	00007151	2107201613233318015093710018988682485	15/07/2016	1801509371001	JOSE EDUARDO MIRANDA ALBAN	\$ 669.21	1.00%	\$ 6.69
001001	00002339	118962904	18/07/2016	001901	00007238	2607201617494218015093710019112179511	18/07/2016	1801509371001	JOSE EDUARDO MIRANDA ALBAN	\$ 152.00	2.00%	\$ 3.04
001001	00002342	118962904	19/07/2016	001901	00007239	260720161750311801509371001911216481	19/07/2016	1801509371001	JOSE EDUARDO MIRANDA ALBAN	\$ 330.36	2.00%	\$ 6.61
001001	00002342	118962904	19/07/2016	001901	00007239	260720161750311801509371001911216481	19/07/2016	1801509371001	JOSE EDUARDO MIRANDA ALBAN	\$ 330.35	2.00%	\$ 6.61
001001	00002342	118962904	19/07/2016	001901	00007239	260720161750311801509371001911216481	19/07/2016	1801509371001	JOSE EDUARDO MIRANDA ALBAN	\$ 5,250.00	1.00%	\$ 52.50
001001	00002342	118962904	19/07/2016	001901	00007239	260720161750311801509371001911216481	19/07/2016	1801509371001	JOSE EDUARDO MIRANDA ALBAN	\$ 5,250.00	1.00%	\$ 52.50
001001	00002343	118962904	19/07/2016	001901	00007273	2907201611070218015093710019191074202	19/07/2016	1801509371001	JOSE EDUARDO MIRANDA ALBAN	\$ 75.00	2.00%	\$ 1.50
001001	00002344	118962904	19/07/2016	001001	00011744	1117378616	19/07/2016	1801648153001	VILLACRESES MEDINA PABLO	\$ 526.32	1.00%	\$ 5.26
001001	00002345	118962904	20/07/2016	001901	00007240	2607201617512418015093710019112263109	20/07/2016	1801509371001	JOSE EDUARDO MIRANDA ALBAN	\$ 585.00	1.00%	\$ 5.85
001001	00002347	118962904	20/07/2016	001901	00007241	2607201617521318015093710019112303690	20/07/2016	1801509371001	JOSE EDUARDO MIRANDA ALBAN	\$ 12,590.18	1.00%	\$ 125.90
001001	00002348	118962904	20/07/2016	001001	00033817	2007201607189005391900120010010000338176888182414	20/07/2016	1890053919001	PICO SANCHEZ CIA. LTDA	\$ 1,358.99	1.00%	\$ 13.59
001001	00002352	118962904	21/07/2016	001901	00007242	2607201617525118015093710019112334273	21/07/2016	1801509371001	JOSE EDUARDO MIRANDA ALBAN	\$ 484.44	1.00%	\$ 4.84
001001	00002354	118962904	22/07/2016	001901	00007243	2607201617534618015093710019112378979	22/07/2016	1801509371001	JOSE EDUARDO MIRANDA ALBAN	\$ 525.24	1.00%	\$ 5.25
001001	00002355	118962904	22/07/2016	001901	00007244	2607201617550318015093710019112437000	22/07/2016	1801509371001	JOSE EDUARDO MIRANDA ALBAN	\$ 647.44	1.00%	\$ 6.47
001001	00002356	118962904	26/07/2016	001002	00002059	260720160718901422960012001002000020590000205915	26/07/2016	1890142296001	VARMA S.A	\$ 1,754.39	1.00%	\$ 17.54
001001	00002358	118962904	26/07/2016	001901	00007309	0108201610234318015093710019265152641	26/07/2016	1801509371001	JOSE EDUARDO MIRANDA ALBAN	\$ 669.21	1.00%	\$ 6.69
001001	00002359	118962904	26/07/2016	001901	00007310	0108201610251418015093710019265206590	26/07/2016	1801509371001	JOSE EDUARDO MIRANDA ALBAN	\$ 179.72	1.00%	\$ 1.80
001001	00002360	118962904	26/07/2016	001901	00007311	0108201610263818015093710019265257186	26/07/2016	1801509371001	JOSE EDUARDO MIRANDA ALBAN	\$ 2,133.92	1.00%	\$ 21.34
001001	00002361	118962904	27/07/2016	001901	00007312	0108201610271818015093710019265282742	27/07/2016	1801509371001	JOSE EDUARDO MIRANDA ALBAN	\$ 8,535.68	1.00%	\$ 85.36
001001	00002362	118962904	27/07/2016	001901	00007313	0108201610275118015093710019265305941	27/07/2016	1801509371001	JOSE EDUARDO MIRANDA ALBAN	\$ 762.70	1.00%	\$ 7.63
001001	00002363	118962904	29/07/2016	001901	00007338	0208201617592518015093710019327645651	29/07/2016	1801509371001	JOSE EDUARDO MIRANDA ALBAN	\$ 586.34	1.00%	\$ 5.86
001001	00002365	118962904	01/08/2016	001001	00011771	1117378616	01/08/2016	1801648153001	VILLACRESES MEDINA PABLO	\$ 1,754.39	1.00%	\$ 17.54
001001	00002367	118962904	02/08/2016	001901	00007379	1008201609355018015093710019557575759	02/08/2016	1801509371001	JOSE EDUARDO MIRANDA ALBAN	\$ 2,139.20	1.00%	\$ 21.39
001001	00002368	118962904	02/08/2016	001001	00011772	1117378616	02/08/2016	1801648153001	VILLACRESES MEDINA PABLO	\$ 350.88	1.00%	\$ 3.51
001001	00002371	118962904	02/08/2016	001901	00007380	100820161017517801509371001955898911	02/08/2016	1801509371001	JOSE EDUARDO MIRANDA ALBAN	\$ 586.34	1.00%	\$ 5.86
001001	00002374	118962904	03/08/2016	001901	00007424	1008201610185518015093710019558929393	03/08/2016	1801509371001	JOSE EDUARDO MIRANDA ALBAN	\$ 302.00	1.00%	\$ 3.03
001001	00002376	118962904	04/08/2016	001901	00007425	1008201610195818015093710019558963631	04/08/2016	1801509371001	JOSE EDUARDO MIRANDA ALBAN	\$ 580.70	1.00%	\$ 5.81
001001	00002380	118962904	08/08/2016	001901	00007502	1508201609383218015093710019681983031	08/08/2016	1801509371001	JOSE EDUARDO MIRANDA ALBAN	\$ 75.00	1.00%	\$ 0.75
001001	00002382	118962904	09/08/2016	001901	00007503	1508201609391918015093710019681002525	09/08/2016	1801509371001	JOSE EDUARDO MIRANDA ALBAN	\$ 586.34	1.00%	\$ 5.86
001001	00002384	118962904	09/08/2016	001901	00007504	1508201609404318015093710019681037520	09/08/2016	1801509371001	JOSE EDUARDO MIRANDA ALBAN	\$ 9,117.36	1.00%	\$ 91.17
001001	00002384	118962904	09/08/2016	001901	00007504	1508201609404318015093710019681037520	09/08/2016	1801509371001	JOSE EDUARDO MIRANDA ALBAN	\$ 9,117.36	1.00%	\$ 91.17
001001	00002388	118962904	10/08/2016	001901	00007505	1508201609414018015093710019681060888	10/08/2016	1801509371001	JOSE EDUARDO MIRANDA ALBAN	\$ 1,711.68	1.00%	\$ 17.12
001001	00002389	118962904	10/08/2016	001901	00007506	1508201609423218015093710019681085108	10/08/2016	1801509371001	JOSE EDUARDO MIRANDA ALBAN	\$ 4,279.20	1.00%	\$ 42.79
001001	00002391	118962904	11/08/2016	001901	00007566	170820161504161801509371001974852511	11/08/2016	1801509371001	JOSE EDUARDO MIRANDA ALBAN	\$ 240.82	1.00%	\$ 2.41
001001	00002394	118962904	11/08/2016	001901	00007623	2008201611460318015093710019831002755	11/08/2016	1801509371001	JOSE EDUARDO MIRANDA ALBAN	\$ 3,423.36	1.00%	\$ 34.23
001001	00002398	118962904	15/08/2016	001901	00007624	2008201611464818015093710019831021315	15/08/2016	1801509371001	JOSE EDUARDO MIRANDA ALBAN	\$ 641.55	1.00%	\$ 6.42
001001	00002399	118962904	16/08/2016	001901	00007567	1708201615045818015093710019748879454	16/08/2016	1801509371001	JOSE EDUARDO MIRANDA ALBAN	\$ 1,131.16	1.00%	\$ 11.31
001001	00002400	118962904	16/08/2016	001901	00007625	2008201611472918015093710019831037748	16/08/2016	1801509371001	JOSE EDUARDO MIRANDA ALBAN	\$ 2,053.57	1.00%	\$ 20.54
001001	00002402	118962904	16/08/2016	001901	00007626	2008201611481818015093710019831055886	16/08/2016	1801509371001	JOSE EDUARDO MIRANDA ALBAN	\$ 330.35	2.00%	\$ 6.60
001001	00002402	118962904	16/08/2016	001901	00007626	2008201611481818015093710019831055886	16/08/2016	1801509371001	JOSE EDUARDO MIRANDA ALBAN	\$ 330.36	2.00%	\$ 6.61
001001	00002402	118962904	16/08/2016	001901	00007626	2008201611481818015093710019831055886	16/08/2016	1801509371001	JOSE EDUARDO MIRANDA ALBAN	\$ 5,250.00	1.00%	\$ 52.50
001001	00002402	118962904	16/08/2016	001901	00007626	2008201611481818015093710019831055886	16/08/2016	1801509371001	JOSE EDUARDO MIRANDA ALBAN	\$ 5,250.00	1.00%	\$ 52.50
001001	00002403	118962904	16/08/2016	001901	00007627	2008201611491118015093710019831077681	16/08/2016	1801509371001	JOSE EDUARDO MIRANDA ALBAN	\$ 5,142.86	1.00%	\$ 51.43
001001	00002404	118962904	16/08/2016	001901	00007628	200820161150041801509371001983105778	16/08/2016	1801509371001	JOSE EDUARDO MIRANDA ALBAN	\$ 4,285.72	2.00%	\$ 85.71
001001	00002405	118962904	16/08/2016	001901	00007629	2008201611505218015093710019831034831	16/08/2016	1801509371001	JOSE EDUARDO MIRANDA ALBAN	\$ 1,000.00	2.00%	\$ 20.00
001001	00002407	118962904	16/08/2016	001901	00007630	2008201611513918015093710019831053731	16/08/2016	1801509371001	JOSE EDUARDO MIRANDA ALBAN	\$ 2,463.92	1.00%	\$ 24.64
001001	00002408	118962904	16/08/2016	001001	00004769	1118560855	16/08/2016	1708268063001	PAVON CORAL HUGO FERNANDO	\$ 99.62	2.00%	\$ 1.99
001001	00002409	118962904	16/08/2016	001901	00007631	2008201611521918015093710019831179634	16/08/2016	1801509371001	JOSE EDUARDO MIRANDA ALBAN	\$ 1,315.03	1.00%	\$ 13.15
001001	00002410	118962904	16/08/2016	001901	00007632	2008201611542418015093710019831231773	16/08/2016	1801509371001	JOSE EDUARDO MIRANDA ALBAN	\$ 812.60	1.00%	\$ 8.13
001001	00002417	118962904	24/08/2016	001901	00007713	3008201609290818015093710010081681907	24/08/2016	1801509371001	JOSE EDUARDO MIRANDA ALBAN	\$ 138.00	1.00%	\$ 1.38
001001	00002418	118962904	24/08/2016	001901	00007712	3008201609281518015093710010081654839	24/08/2016	1801509371001	JOSE EDUARDO MIRANDA ALBAN	\$ 586.34	1.00%	\$ 5.86
001001	00002420	118962904	26/08/2016	001901	00007714	3008201609301218015093710010081716484	26/08/2016	1801509371001	JOSE EDUARDO MIRANDA ALBAN	\$ 60.00	1.00%	\$ 0.60
001001	00002421	118962904	29/08/2016	001901	00007796	0109201609455018015093710010144352414	29/08/2016	1801509371001	JOSE EDUARDO MIRANDA ALBAN	\$ 1,529.82	1.00%	\$ 15.30
001001	00002423	118962904	30/08/2016	001901	00007797	0109201609470318015093710010144385632	30/08/2016	1801509371001	JOSE EDUARDO MIRANDA ALBAN	\$ 6,123.18	1.00%	\$ 61.23
001001	00002423	118962904	30/08/2016	001901	00007797	0109201609470318015093710010144385632	30/08/2016	1801509371001	JOSE EDUARDO MIRANDA ALBAN	\$ 6,123.18	1.00%	\$ 61.23
001001	00002424	118962904	31/08/2016	001901	00007821	0209201609060918015093710010184126587	31/08/2016	1801509371001	JOSE EDUARDO MIRANDA ALBAN	\$ 586.34	1.00%	\$ 5.86
001001	00002425	118962904	31/08/2016	001901	00007798	0509201613075018015093710010269047446	31/08/2016	1801509371001	JOSE EDUARDO MIRANDA ALBAN	\$ 80.00	1.00%	\$ 0.80
001001	00002426	118962904	31/08/2016	001901	00007822	0209201609070318015093710010184152521	31/08/2016	1801509371001	JOSE EDUARDO MIRANDA ALBAN	\$ 332.47	1.00%	\$ 3.32

CERTIFICO QUE ESTE DOCUMENTO
ES FIEL COPIA DEL ORIGINAL

001001	00002427	118962904	31/08/2016	001901	00007823	0209201609075218015093710010184177314		31/08/2016	1801509371001	JOSE EDUARDO MIRANDA ALBAN	\$	586.34	1.00%	\$ 5.86
001001	00002429	118962904	01/09/2016	001901	00007874	0709201617311118015093710010349648944		01/09/2016	1801509371001	JOSE EDUARDO MIRANDA ALBAN	\$	660.71	2.00%	\$ 13.22
001001	00002429	118962904	01/09/2016	001901	00007874	0709201617311118015093710010349648944		01/09/2016	1801509371001	JOSE EDUARDO MIRANDA ALBAN	\$	660.71	2.00%	\$ 13.21
001001	00002429	118962904	01/09/2016	001901	00007874	0709201617311118015093710010349648944		01/09/2016	1801509371001	JOSE EDUARDO MIRANDA ALBAN	\$	10,500.00	1.00%	\$ 105.00
001001	00002429	118962904	01/09/2016	001901	00007874	0709201617311118015093710010349648944		01/09/2016	1801509371001	JOSE EDUARDO MIRANDA ALBAN	\$	10,500.00	1.00%	\$ 105.00
001001	00002430	118962904	01/09/2016	001901	00007875	0709201617315618015093710010349674438		01/09/2016	1801509371001	JOSE EDUARDO MIRANDA ALBAN	\$	586.34	1.00%	\$ 5.86
001001	00002433	118962904	02/09/2016	001901	00007876	0709201617335818015093710010349740967		02/09/2016	1801509371001	JOSE EDUARDO MIRANDA ALBAN	\$	46.00	1.00%	\$ 0.46
001001	00002435	118962904	02/09/2016	001901	00007877	0709201617343318015093710010349761148		02/09/2016	1801509371001	JOSE EDUARDO MIRANDA ALBAN	\$	488.45	1.00%	\$ 4.88
001001	00002437	118962904	02/09/2016	001901	00007878	0709201617351518015093710010349783982		02/09/2016	1801509371001	JOSE EDUARDO MIRANDA ALBAN	\$	5,135.04	1.00%	\$ 51.35
001001	00002438	118962904	05/09/2016	001901	00007879	0709201617360418015093710010349816260		05/09/2016	1801509371001	JOSE EDUARDO MIRANDA ALBAN	\$	647.44	1.00%	\$ 6.47
001001	00002439	118962904	05/09/2016	001901	00007880	0709201617371018015093710010349852082		05/09/2016	1801509371001	JOSE EDUARDO MIRANDA ALBAN	\$	140.00	1.00%	\$ 1.40
001001	00002440	118962904	06/09/2016	001901	00007942	1409201617034118015093710010552655838		06/09/2016	1801509371001	JOSE EDUARDO MIRANDA ALBAN	\$	586.34	1.00%	\$ 5.86
001001	00002444	118962904	09/09/2016	001901	00007943	1409201617042218015093710010552674560		09/09/2016	1801509371001	JOSE EDUARDO MIRANDA ALBAN	\$	1,160.10	1.00%	\$ 11.60
001001	00002445	118962904	09/09/2016	001901	00007944	1409201617050618015093710010552695184		09/09/2016	1801509371001	JOSE EDUARDO MIRANDA ALBAN	\$	198.72	1.00%	\$ 1.99
001001	00002447	118962904	09/09/2016	001901	00007945	1409201617054218015093710010552715106		09/09/2016	1801509371001	JOSE EDUARDO MIRANDA ALBAN	\$	647.44	1.00%	\$ 6.47
001001	00002448	118962904	12/09/2016	001901	00007946	1409201617071218015093710010552759796		12/09/2016	1801509371001	JOSE EDUARDO MIRANDA ALBAN	\$	1,320.12	1.00%	\$ 13.20
001001	00002450	118962904	13/09/2016	001901	00007947	14092016171755180150937100105528094671		13/09/2016	1801509371001	JOSE EDUARDO MIRANDA ALBAN	\$	3,423.36	1.00%	\$ 34.23
001001	00002451	118962904	14/09/2016	001901	00008050	2009201616383318015093710010707012111		14/09/2016	1801509371001	JOSE EDUARDO MIRANDA ALBAN	\$	6,857.15	1.00%	\$ 68.57
001001	00002452	118962904	14/09/2016	001901	00008051	2009201616392418015093710010707039236		14/09/2016	1801509371001	JOSE EDUARDO MIRANDA ALBAN	\$	4,285.72	2.00%	\$ 85.71
001001	00002453	118962904	14/09/2016	001901	00008052	2009201616401518015093710010707068951		14/09/2016	1801509371001	JOSE EDUARDO MIRANDA ALBAN	\$	1,178.57	2.00%	\$ 23.57
001001	00002456	118962904	15/09/2016	001901	00008053	2009201616412118015093710010707105613		15/09/2016	1801509371001	JOSE EDUARDO MIRANDA ALBAN	\$	6,401.76	1.00%	\$ 64.02
001001	00002456	118962904	15/09/2016	001901	00008053	2009201616412118015093710010707105613		15/09/2016	1801509371001	JOSE EDUARDO MIRANDA ALBAN	\$	6,401.76	1.00%	\$ 64.02
001001	00002457	118962904	15/09/2016	001901	00008054	2009201616422418015093710010707138051		15/09/2016	1801509371001	JOSE EDUARDO MIRANDA ALBAN	\$	647.44	1.00%	\$ 6.47
001001	00002459	118962904	16/09/2016	001901	00008111	2209201611124818015093710010745963755		16/09/2016	1801509371001	JOSE EDUARDO MIRANDA ALBAN	\$	794.80	1.00%	\$ 7.95
001001	00002461	118962904	19/09/2016	001901	00008112	2209201611141218015096710010745999511		19/09/2016	1801509371001	JOSE EDUARDO MIRANDA ALBAN	\$	1,080.25	1.00%	\$ 10.80
001001	00002462	118962904	19/09/2016	001901	00008113	2209201611150618015093710010748025148		19/09/2016	1801509371001	JOSE EDUARDO MIRANDA ALBAN	\$	647.44	1.00%	\$ 6.47
001001	00002464	118962904	21/09/2016	001901	00008148	2609201616563218015093710010850435024		21/09/2016	1801509371001	JOSE EDUARDO MIRANDA ALBAN	\$	1,314.08	1.00%	\$ 13.14
001001	00002465	118962904	21/09/2016	001901	00008149	2609201616573418015093710010850472652		21/09/2016	1801509371001	JOSE EDUARDO MIRANDA ALBAN	\$	647.44	1.00%	\$ 6.47
001001	00002466	118962904	26/09/2016	001901	00008150	2609201616584318015093710010850512191		26/09/2016	1801509371001	JOSE EDUARDO MIRANDA ALBAN	\$	7,017.54	2.00%	\$ 140.35
001001	00002467	118962904	22/09/2016	001901	00008151	2609201616592318015093710010850534346		22/09/2016	1801509371001	JOSE EDUARDO MIRANDA ALBAN	\$	647.44	1.00%	\$ 6.47
001001	00002469	118962904	26/09/2016	001901	00008203	3009201616294318015093710010970736505		26/09/2016	1801509371001	JOSE EDUARDO MIRANDA ALBAN	\$	586.34	1.00%	\$ 5.86
001001	00002470	118962904	26/09/2016	001901	00008204	3009201616303218015093710010970781298		26/09/2016	1801509371001	JOSE EDUARDO MIRANDA ALBAN	\$	3,741.88	1.00%	\$ 37.42
001001	00002471	118962904	27/09/2016	001901	00008205	3009201616303218015093710010970781298		27/09/2016	1801509371001	JOSE EDUARDO MIRANDA ALBAN	\$	525.24	1.00%	\$ 5.25
001001	00002474	118962904	28/09/2016	001901	00008206	3009201616320518015093710010970861770		28/09/2016	1801509371001	JOSE EDUARDO MIRANDA ALBAN	\$	627.40	1.00%	\$ 6.27
001001	00002475	118962904	28/09/2016	001901	00008207	3009201616325518015093710010970900472		28/09/2016	1801509371001	JOSE EDUARDO MIRANDA ALBAN	\$	4,400.00	1.00%	\$ 44.00
001001	00002475	118962904	28/09/2016	001901	00008207	3009201616325518015093710010970900472		28/09/2016	1801509371001	JOSE EDUARDO MIRANDA ALBAN	\$	4,400.00	1.00%	\$ 44.00
001001	00002477	118962904	28/09/2016	001901	00008261	0510201614470018015093710011123892431		28/09/2016	1801509371001	JOSE EDUARDO MIRANDA ALBAN	\$	647.44	1.00%	\$ 6.47
001001	00002479	118962904	30/09/2016	001901	00008262	0510201614474318015093710011123915721		30/09/2016	1801509371001	JOSE EDUARDO MIRANDA ALBAN	\$	160.00	1.00%	\$ 1.60
001001	00002488	118962904	04/10/2016	001901	00008379	1210201612303118015093710011315406472		04/10/2016	1801509371001	JOSE EDUARDO MIRANDA ALBAN	\$	669.21	1.00%	\$ 6.69
001001	00002489	118962904	05/10/2016	001901	00008380	1210201612311418015093710011315435019		05/10/2016	1801509371001	JOSE EDUARDO MIRANDA ALBAN	\$	568.90	1.00%	\$ 5.69
001001	00002490	118962904	05/10/2016	001901	00008381	1210201612323118015093710011315469918		05/10/2016	1801509371001	JOSE EDUARDO MIRANDA ALBAN	\$	1,932.60	1.00%	\$ 19.33
001001	00002491	118962904	05/10/2016	001901	00008382	1210201612332518015093710011315496276		05/10/2016	1801509371001	JOSE EDUARDO MIRANDA ALBAN	\$	660.71	2.00%	\$ 13.21
001001	00002491	118962904	05/10/2016	001901	00008382	1210201612332518015093710011315496276		05/10/2016	1801509371001	JOSE EDUARDO MIRANDA ALBAN	\$	660.71	2.00%	\$ 13.21
001001	00002491	119320011	05/10/2016	001901	00008382	1210201612332518015093710011315496276		05/10/2016	1801509371001	JOSE EDUARDO MIRANDA ALBAN	\$	10,500.00	1.00%	\$ 105.00
001001	00002491	119320011	05/10/2016	001901	00008382	1210201612332518015093710011315496276		05/10/2016	1801509371001	JOSE EDUARDO MIRANDA ALBAN	\$	10,500.00	1.00%	\$ 105.00
001001	00002492	119320011	05/10/2016	001001	00006062	1118561736		05/10/2016	1802581551001	ECUADORIAN BUS-CHARTER S.A	\$	21,935.60	2.00%	\$ 438.71
001001	00002493	118962904	06/10/2016	001901	00008383	1210201612341518015093710011315516311		06/10/2016	1801509371001	JOSE EDUARDO MIRANDA ALBAN	\$	623.99	1.00%	\$ 6.24
001001	00002495	118962904	07/10/2016	001901	00008384	1210201612351018015093710011315542049		07/10/2016	1801509371001	JOSE EDUARDO MIRANDA ALBAN	\$	623.99	1.00%	\$ 6.24
001001	00002497	118962904	10/10/2016	001901	00008385	1210201612372118015093710011315591745		10/10/2016	1801509371001	JOSE EDUARDO MIRANDA ALBAN	\$	873.20	1.00%	\$ 8.73
001001	00002499	118962904	11/10/2016	001901	00008494	1110201607249418015093710010000084945		11/10/2016	1801509371001	JOSE EDUARDO MIRANDA ALBAN	\$	647.44	1.00%	\$ 6.47
001001	00002501	119320011	12/10/2016	001901	00008495	1210201607249518015093710010000084952		12/10/2016	1801509371001	JOSE EDUARDO MIRANDA ALBAN	\$	4,419.62	1.00%	\$ 44.20
001001	00002501	119320011	12/10/2016	001901	00008495	1210201607249518015093710010000084952		12/10/2016	1801509371001	JOSE EDUARDO MIRANDA ALBAN	\$	4,419.62	1.00%	\$ 44.20
001001	00002503	119320011	13/10/2016	001901	00008496	1310201607249618015093710010000084961		13/10/2016	1801509371001	JOSE EDUARDO MIRANDA ALBAN	\$	1,293.50	1.00%	\$ 12.94
001001	00002508	119320011	18/10/2016	001901	00008588	1810201607200190100000858818015093716		18/10/2016	1801509371001	JOSE EDUARDO MIRANDA ALBAN	\$	669.21	1.00%	\$ 6.69
001001	00002510	119320011	19/10/2016	001901	00008589	1910201607200190100000858918015093715		19/10/2016	1801509371001	JOSE EDUARDO MIRANDA ALBAN	\$	4,400.00	1.00%	\$ 44.00
001001	00002510	119320011	19/10/2016	001901	00008589	1910201607200190100000858918015093715		19/10/2016	1801509371001	JOSE EDUARDO MIRANDA ALBAN	\$	4,400.00	1.00%	\$ 44.00
001001	00002511	119320011	20/10/2016	001901	00008590	2010201607200190100000859018015093710		20/10/2016	1801509371001	JOSE EDUARDO MIRANDA ALBAN	\$	2,567.52	1.00%	\$ 25.68
001001	00002512	119320011	20/10/2016	001901	00008591	2010201607200190100000859118015093715		20/10/2016	1801509371001	JOSE EDUARDO MIRANDA ALBAN	\$	32.00	2.00%	\$ 0.64
001001	00002517	119320011	20/10/2016	001901	00008592	2010201607200190100								

001001	00002519	1	19320011	21/10/2016	001901	00008594	2110201607200190100000859418015093713	21/10/2016	1801509371001	JOSE EDUARDO MIRANDA ALBAN	\$ 623.99	1.00%	\$ 6.24
001001	00002520	1	19320011	21/10/2016	001901	00008595	2110201607200190100000859518015093718	21/10/2016	1801509371001	JOSE EDUARDO MIRANDA ALBAN	\$ 623.99	1.00%	\$ 6.24
001001	00002524	1	19320011	26/10/2016	001901	00008597	2610201607200190100000859718015093711	26/10/2016	1801509371001	JOSE EDUARDO MIRANDA ALBAN	\$ 5,142.85	1.00%	\$ 51.43
001001	00002526	1	19320011	26/10/2016	001901	00008612	2610201607200190100000861218015093716	26/10/2016	1801509371001	JOSE EDUARDO MIRANDA ALBAN	\$ 4,285.72	2.00%	\$ 85.71
001001	00002527	1	19320011	26/10/2016	001901	00008613	2610201607200190100000861318015093710	26/10/2016	1801509371001	JOSE EDUARDO MIRANDA ALBAN	\$ 1,321.43	2.00%	\$ 26.43
001001	00002528	1	19320011	26/10/2016	001901	00008596	2610201607200190100000859618015093715	26/10/2016	1801509371001	JOSE EDUARDO MIRANDA ALBAN	\$ 415.00	2.00%	\$ 8.30
001001	00002530	1	19320011	26/10/2016	001901	00008646	2610201607200190100000864618015093715	26/10/2016	1801509371001	JOSE EDUARDO MIRANDA ALBAN	\$ 330.35	2.00%	\$ 6.61
001001	00002530	1	19320011	26/10/2016	001901	00008646	2610201607200190100000864618015093715	26/10/2016	1801509371001	JOSE EDUARDO MIRANDA ALBAN	\$ 330.35	2.00%	\$ 6.61
001001	00002530	1	19320011	26/10/2016	001901	00008646	2610201607200190100000864618015093715	26/10/2016	1801509371001	JOSE EDUARDO MIRANDA ALBAN	\$ 5,250.00	1.00%	\$ 52.50
001001	00002530	1	19320011	26/10/2016	001901	00008646	2610201607200190100000864618015093715	26/10/2016	1801509371001	JOSE EDUARDO MIRANDA ALBAN	\$ 5,250.00	1.00%	\$ 52.50
001001	00002533	1	19320011	28/10/2016	001901	00008647	2810201607200190100000864718015093719	28/10/2016	1801509371001	JOSE EDUARDO MIRANDA ALBAN	\$ 669.21	1.00%	\$ 6.69
001001	00002536	1	19320011	28/10/2016	001901	00008648	2810201607200190100000864818015093713	28/10/2016	1801509371001	JOSE EDUARDO MIRANDA ALBAN	\$ 330.36	2.00%	\$ 6.61
001001	00002536	1	19320011	28/10/2016	001901	00008648	2810201607200190100000864818015093713	28/10/2016	1801509371001	JOSE EDUARDO MIRANDA ALBAN	\$ 330.36	2.00%	\$ 6.61
001001	00002536	1	19320011	28/10/2016	001901	00008648	2810201607200190100000864818015093713	28/10/2016	1801509371001	JOSE EDUARDO MIRANDA ALBAN	\$ 4,446.43	1.00%	\$ 44.46
001001	00002536	1	19320011	28/10/2016	001901	00008648	2810201607200190100000864818015093713	28/10/2016	1801509371001	JOSE EDUARDO MIRANDA ALBAN	\$ 4,446.43	1.00%	\$ 44.46
001001	00002522	1	19320011	25/10/2016	001001	00000229	1119579807	01/11/2016	1802575330001	MARCELO MAYORGA	\$ 90.00	2.00%	\$ 1.80
001001	00002538	1	19320011	01/11/2016	001901	00008766	0111201607200190100000876618015093717	01/11/2016	1801509371001	JOSE EDUARDO MIRANDA ALBAN	\$ 1,210.92	1.00%	\$ 12.11
001001	00002539	1	19320011	01/11/2016	001901	00008767	0111201607200190100000876718015093711	01/11/2016	1801509371001	JOSE EDUARDO MIRANDA ALBAN	\$ 2,352.00	1.00%	\$ 23.52
001001	00002540	1	19320011	01/11/2016	001901	00008768	0111201607200190100000876818015093716	01/11/2016	1801509371001	JOSE EDUARDO MIRANDA ALBAN	\$ 660.72	2.00%	\$ 13.21
001001	00002540	1	19320011	01/11/2016	001901	00008768	0111201607200190100000876818015093716	01/11/2016	1801509371001	JOSE EDUARDO MIRANDA ALBAN	\$ 660.72	2.00%	\$ 13.21
001001	00002540	1	19320011	01/11/2016	001901	00008768	0111201607200190100000876818015093716	01/11/2016	1801509371001	JOSE EDUARDO MIRANDA ALBAN	\$ 10,500.00	1.00%	\$ 105.00
001001	00002540	1	19320011	01/11/2016	001901	00008768	0111201607200190100000876818015093716	01/11/2016	1801509371001	JOSE EDUARDO MIRANDA ALBAN	\$ 10,500.00	1.00%	\$ 105.00
001001	00002541	1	19320011	01/11/2016	001901	00008769	0111201607200190100000876918015093710	01/11/2016	1801509371001	JOSE EDUARDO MIRANDA ALBAN	\$ 716.50	1.00%	\$ 7.17
001001	00002542	1	19320011	01/11/2016	001901	00008770	0111201607200190100000877018015093713	01/11/2016	1801509371001	JOSE EDUARDO MIRANDA ALBAN	\$ 623.99	1.00%	\$ 6.24
001001	00002543	1	19320011	01/11/2016	001901	00008771	0111201607200190100000877118015093718	01/11/2016	1801509371001	JOSE EDUARDO MIRANDA ALBAN	\$ 669.21	1.00%	\$ 6.69
001001	00002546	1	19320011	07/11/2016	001901	00008772	0711201607200190100000877218015093711	07/11/2016	1801509371001	JOSE EDUARDO MIRANDA ALBAN	\$ 568.78	1.00%	\$ 5.69
001001	00002547	1	19320011	07/11/2016	001901	00008688	0711201607200190100000868818015093712	07/11/2016	1801509371001	JOSE EDUARDO MIRANDA ALBAN	\$ 145.12	2.00%	\$ 2.90
001001	00002548	1	19320011	09/11/2016	001901	00008773	0911201607200190100000877318015093713	09/11/2016	1801509371001	JOSE EDUARDO MIRANDA ALBAN	\$ 3,352.14	1.00%	\$ 33.52
001001	00002550	1	19320011	09/11/2016	001901	00008774	0911201607200190100000877418015093718	09/11/2016	1801509371001	JOSE EDUARDO MIRANDA ALBAN	\$ 5,939.82	1.00%	\$ 59.40
001001	00002554	1	19320011	09/11/2016	001901	00008776	0911201607200190100000877618015093717	09/11/2016	1801509371001	JOSE EDUARDO MIRANDA ALBAN	\$ 3,423.36	1.00%	\$ 34.23
001001	00002555	1	19320011	10/11/2016	001901	00008777	1011201607200190100000877718015093714	10/11/2016	1801509371001	JOSE EDUARDO MIRANDA ALBAN	\$ 1,066.96	1.00%	\$ 10.67
001001	00002557	1	19320011	11/11/2016	001901	00008778	1111201607200190100000877818015093713	11/11/2016	1801509371001	JOSE EDUARDO MIRANDA ALBAN	\$ 669.21	1.00%	\$ 6.69
001001	00002558	1	19320011	16/11/2016	001901	00008920	1611201607200190100000892018015093718	16/11/2016	1801509371001	JOSE EDUARDO MIRANDA ALBAN	\$ 669.21	1.00%	\$ 6.69
001001	00002559	1	19320011	17/11/2016	001901	00008921	1711201607200190100000892118015093717	17/11/2016	1801509371001	JOSE EDUARDO MIRANDA ALBAN	\$ 5,351.32	1.00%	\$ 53.51
001001	00002559	1	19320011	17/11/2016	001901	00008921	1711201607200190100000892118015093717	17/11/2016	1801509371001	JOSE EDUARDO MIRANDA ALBAN	\$ 5,351.32	1.00%	\$ 53.51
001001	00002561	1	19320011	18/11/2016	001901	00008922	1811201607200190100000892218015093716	18/11/2016	1801509371001	JOSE EDUARDO MIRANDA ALBAN	\$ 669.21	1.00%	\$ 6.69
001001	00002562	1	19320011	18/11/2016	002001	00001442	1118871807	18/11/2016	1802141059001	JUAN SANTA CRUZ	\$ 1,578.95	1.00%	\$ 15.79
001001	00002563	1	19320011	18/11/2016	001901	00008923	1811201607200190100000892318015093710	18/11/2016	1801509371001	JOSE EDUARDO MIRANDA ALBAN	\$ 3,574.00	1.00%	\$ 35.74
001001	00002564	1	19320011	22/11/2016	001901	00008924	2211201607200190100000892418015093711	22/11/2016	1801509371001	JOSE EDUARDO MIRANDA ALBAN	\$ 1,066.96	1.00%	\$ 10.67
001001	00002565	1	19320011	25/11/2016	001901	00008947	2511201607200190100000894718015093716	25/11/2016	1801509371001	JOSE EDUARDO MIRANDA ALBAN	\$ 1,339.20	1.00%	\$ 13.39
001001	00002566	1	19320011	25/11/2016	001901	00008976	2511201607200190100000897618015093712	25/11/2016	1801509371001	JOSE EDUARDO MIRANDA ALBAN	\$ 991.07	2.00%	\$ 19.82
001001	00002566	1	19320011	25/11/2016	001901	00008976	2511201607200190100000897618015093712	25/11/2016	1801509371001	JOSE EDUARDO MIRANDA ALBAN	\$ 991.06	2.00%	\$ 19.82
001001	00002566	1	19320011	25/11/2016	001901	00008976	2511201607200190100000897618015093712	25/11/2016	1801509371001	JOSE EDUARDO MIRANDA ALBAN	\$ 15,750.00	1.00%	\$ 157.50
001001	00002566	1	19320011	25/11/2016	001901	00008976	2511201607200190100000897618015093712	25/11/2016	1801509371001	JOSE EDUARDO MIRANDA ALBAN	\$ 15,750.00	1.00%	\$ 157.50
001001	00002567	1	19320011	25/11/2016	001901	00008977	2511201607200190100000897718015093717	25/11/2016	1801509371001	JOSE EDUARDO MIRANDA ALBAN	\$ 4,285.72	2.00%	\$ 85.71
001001	00002568	1	19320011	25/11/2016	001901	00008978	2511201607200190100000897818015093711	25/11/2016	1801509371001	JOSE EDUARDO MIRANDA ALBAN	\$ 1,571.43	2.00%	\$ 31.43
001001	00002570	1	19320011	25/11/2016	001901	00009032	2511201607200190100000903218015093713	25/11/2016	1801509371001	JOSE EDUARDO MIRANDA ALBAN	\$ 10.00	1.00%	\$ 0.10
001001	00002570	1	19320011	25/11/2016	001901	00009032	2511201607200190100000903218015093713	25/11/2016	1801509371001	JOSE EDUARDO MIRANDA ALBAN	\$ 15.00	2.00%	\$ 0.30
001001	00002571	1	19320011	25/11/2016	001901	00008980	2511201607200190100000898018015093719	25/11/2016	1801509371001	JOSE EDUARDO MIRANDA ALBAN	\$ 6,428.57	1.00%	\$ 64.29
001001	00002572	1	19320011	25/11/2016	001901	00008948	2511201607200190100000894818015093710	25/11/2016	1801509371001	JOSE EDUARDO MIRANDA ALBAN	\$ 4,400.00	1.00%	\$ 44.00
001001	00002575	1	19320011	29/11/2016	001901	00008981	2911201607200190100000898118015093711	29/11/2016	1801509371001	JOSE EDUARDO MIRANDA ALBAN	\$ 669.21	1.00%	\$ 6.69
001001	00002576	1	19320011	29/11/2016	001901	00008982	2911201607200190100000898218015093716	29/11/2016	1801509371001	JOSE EDUARDO MIRANDA ALBAN	\$ 2,200.00	1.00%	\$ 22.00
001001	00002577	1	19320011	29/11/2016	001901	00008983	2911201607200190100000898318015093710	29/11/2016	1801509371001	JOSE EDUARDO MIRANDA ALBAN	\$ 100.00	1.00%	\$ 1.00
001001	00002578	1	19320011	29/11/2016	001901	00008984	2911201607200190100000898418015093715	29/11/2016	1801509371001	JOSE EDUARDO MIRANDA ALBAN	\$ 662.50	1.00%	\$ 6.63
001001	00002581	1	19320011	30/11/2016	001901	00008985	3011201607200190100000898518015093712	30/11/2016	1801509371001	JOSE EDUARDO MIRANDA ALBAN	\$ 2,590.52	1.00%	\$ 25.91
001001	00002582	1	19320011	30/11/2016	001901	00008986	3011201607200190100000898618015093717	30/11/2016	1801509371001	JOSE EDUARDO MIRANDA ALBAN	\$ 2,200.00	1.00%	\$ 22.00
001001	00002586	1	19320011	30/11/2016	001901	00008987	3011201607200190100000898718015093711	30/11/2016	1801509371001	JOSE EDUARDO MIRANDA ALBAN	\$ 625.00	1.00%	\$ 6.25
001001	00002588	1	19320011	02/12/2016	001901	00009069	0212201607200190100000906918015093711	02/12/2016	1801509371001	JOSE EDUARDO MIRANDA ALBAN	\$ 793.50	1.00%	\$ 7.94
001001	00002589	1	19320011	02/12/2016	001901	00009070	0212201607200190100000907018015093714	02/12/2016	1801509371001	JOSE EDUARDO MIRANDA ALBAN	\$ 568.78	1.00%	\$ 5.69
001001	00002591	1	19320011	05/12/2016	001901	00009102	0512201607200						

MIVILTECH S.A
ESTADO DE RESULTADOS
DEL 01 DE ENERO 2016 AL 31 DE DICIEMBRE 2016

CODIGO	NOMBRE DE LA CUENTA			
4.	INGRESOS			
4.1.	INGRESOS OPERACIONALES			
4.1.1.	VENTAS			
4.1.1.01.	VENTAS			
4.1.1.01.02	Ventas Gravadas 12%		(760,492.80)	
4.1.1.01.04	Ventas Gravadas 14%		(915,922.77)	
=TOTAL=4.1.1.01.	VENTAS			<u>(1,676,415.57)</u>
4.1.1.03.	DESCUENTOS Y DEVOLUCIONES EN VENTAS			
4.1.1.03.01	Descuento en Ventas		1,345.41	
=TOTAL=4.1.1.03.	DESCUENTOS Y DEVOLUCIONES EN VENTAS			<u>1,345.41</u>
=TOTAL=4.1.1.	VENTAS			<u>(1,675,070.16)</u>
4.1.2.	COSTO DE VENTAS		779,028.38	779,028.38
	INVENTARIO INICIAL PRODUCTO TERMINADO	470,010.77		
	INVENTARIO INICIAL DE MATERIA PRIMA	<u>325,699.74</u>	795,710.51	
	COMPRAS		187,665.99	
	IMPORTACIONES		<u>432,381.64</u>	
			1,415,758.14	
	INVENTARIO FINAL		636,729.76	
	INVENTARIO FINAL MATERIA PRIMA	97,111.10		
	INVENTARIO FINAL PRODUCTO TERMINADO	<u>539,618.66</u>		
4.1.2.03.	DESCUENTOS Y DEVOLUCIONES EN COMPRAS			
4.1.2.03.01	Descuento en Compras		(404.41)	
=TOTAL=4.1.2.03.	DESCUENTOS Y DEVOLUCIONES EN COMPRAS			<u>(404.41)</u>
=TOTAL=4.1.	INGRESOS OPERACIONALES			<u>(896,446.19)</u>
4.2.	INGRESOS NO OPERACIONALES			
4.2.1.	INGRESOS NO OPERACIONALES			
4.2.1.01.	INGRESOS FINANCIEROS			
4.2.1.01.02	Intereses Ganados		(10,347.07)	
=TOTAL=4.2.1.01.	INGRESOS FINANCIEROS			<u>(10,347.07)</u>
4.2.1.02.	OTROS INGRESOS NO OPERACIONALES			
4.2.1.02.99	Otros Ingresos No Operacionales		(11,511.13)	
=TOTAL=4.2.1.02.	OTROS INGRESOS NO OPERACIONALES			<u>(11,511.13)</u>
4.2.1.03.	EMPLEADOS			
4.2.1.03.03	Otros		(11,715.13)	
4.2.1.03.04	Fondo Empleados		(399.47)	
=TOTAL=4.2.1.03.	EMPLEADOS			<u>(12,114.60)</u>
=TOTAL=4.2.1.	INGRESOS NO OPERACIONALES			
=TOTAL=4.	INGRESOS			<u>(930,418.99)</u>
5.	EGRESOS			
5.1.	COSTOS Y GASTOS			
5.1.1.	COSTOS			
	COSTO DE PRODUCCION			
5.1.01.01.01	Costo de Monitoreo		41,457.52	
5.1.01.01.02	Costo Suministros y Materiales		174,446.83	
	total costo de produccion			<u>215,904.35</u>
	COSTO DE MANO DE OBRA			
5.1.1.01.01	Costo Sueldos		111,963.48	
5.1.1.01.03	Costo Comision		9,340.06	
5.1.1.01.05	Costo Uniformes		3,490	

5.1.1.01.07	Costo Decimo Tercer Sueldo	9571.34	
5.1.1.01.08	Costo Decimo Cuarto Sueldo	8565.42	
5.1.1.01.10	Costo Alimentación	16838.83	
5.1.1.01.11	Costo Fondo de Reserva	6315.87	
5.1.1.01.12	Costo Aporte Patronal	14738.38	
	total costo de mano de obra	<u>14738.38</u>	180823.38
			<u>(533,691.26)</u>
5.1.2.	GASTOS ADMINISTRATIVOS Y DE VENTAS		
5.1.2.01.	GASTO EN PERSONAL ADMINISTRATIVO Y DE VENTAS		
5.1.2.01.01	Gasto Sueldos	152,157.74	
5.1.2.01.03	Gasto Comision	3,851.03	
5.1.2.01.07	Gasto Decimo Tercer Sueldo	12,773.28	
5.1.2.01.08	Gasto Decimo Cuarto Sueldo	6,222.00	
5.1.2.01.11	Gasto Fondo de Reserva	10,355.45	
5.1.2.01.12	Gasto Aporte Patronal	18,983.31	
5.1.2.01.16	Gasto Capacitacion	9,225.94	
=TOTAL=5.1.2.01.	GASTO EN PERSONAL ADMINISTRATIVO Y DE VENTAS	<u>213,568.75</u>	
5.1.2.02.	GASTO LOCAL E INSTALACIONES ADMINISTRATIVAS		
5.1.2.02.02	Gasto Depreciacion Muebles y Enseres	1,370.86	
5.1.2.02.04	Gasto Depreciacion Equipo de Computo	5,914.89	
5.1.2.02.05	Gasto Depreciacion Vehiculo	437.50	
5.1.2.02.06	Gasto Mantenimiento y Reparacion	12,282.78	
5.1.2.02.10	Gasto Depreciacion Maquinaria	24,538.90	
5.1.2.02.11	Gasto Instalaciones	962.81	
5.1.2.02.12	Suministros de Equipo y Maquinaria	5,747.94	
=TOTAL=5.1.2.02.	GASTO LOCAL E INSTALACIONES ADMINISTRATIVAS	<u>51,255.68</u>	
5.1.2.03.	GASTO GENERAL ADMINISTRATIVOS Y DE VENTAS		
5.1.2.03.01	Gasto Honorarios Profesionales y Dietas	57,869.24	
5.1.2.03.05	Gasto Combustibles	2,381.50	
5.1.2.03.06	Gasto Promocion y Publicidad	1,507.03	
5.1.2.03.07	Gasto Suministros y Materiales	1,447.25	
5.1.2.03.08	Gasto Transporte	6,917.62	
5.1.2.03.20	Gasto de Viaje	5,751.07	
5.1.2.03.23	Gasto Telefonía y Telecomunicaciones	5,290.45	
5.1.2.03.24	Otros Servicios	34,936.98	
5.1.2.03.25	Impuestos y contribuciones	2,927.24	
5.1.2.03.26	Gasto Intereses por mora	5.42	
5.1.2.03.28	Gasto Seguridad	380.83	
5.1.2.03.29	Gastos Impresiones	869.85	
5.1.2.03.30	Gastos Multas	183.00	
5.1.2.03.31	Gasto Muestra	1,212.34	
5.1.2.03.32	Gasto ISD Impuesto Salida de Divisas	25,711.86	
5.1.2.03.33	Gasto Mantenimiento Vehiculos	5,633.82	
5.1.2.03.34	Gasto Medicinas	100.62	
5.1.2.03.36	Suministros Seguridad Industrial	6,773.17	
5.1.2.03.38	Suministros de Aseo	1,206.82	
5.1.2.03.41	Otros Gastos	8,393.29	
5.1.2.03.42	Gastos Retenciones Asumidas	213.98	
=TOTAL=5.1.2.03.	GASTO GENERAL ADMINISTRATIVOS Y DE VENTAS	<u>169,713.38</u>	
5.1.3.	OTROS GASTOS OPERATIVOS		
5.1.3.01.	OTROS GASTOS DEDUCIBLES		
5.1.3.01.05	Gasto Bonificacion 25%	1,397.08	
=TOTAL=5.1.3.01.	OTROS GASTOS DEDUCIBLES	<u>1,397.08</u>	
5.1.3.02.	GASTOS NO DEDUCIBLES		
5.1.3.02.01	Gastos No Deducibles	6,077.02	
5.1.3.02.02	Gasto Provision para Jubilacion Patronal	11,843.51	
5.1.3.02.03	Gasto Provision Desahucio No Deducible	2,655.08	
5.1.3.02.04	Gasto Anticipo empleados	3,390.58	
5.1.3.02.05	Gasto compensación solidaria sueldos	223.11	
5.1.3.02.06	Gasto agasajos empleados	300.00	

5.1.3.02.07	Gasto Luz eléctrica	7,255.32
5.1.3.02.08	Gasto Medicina y alimentación perros	819.80
5.1.3.02.09	Gasto agua potable	1,487.64
5.1.3.02.10	Gasto depreciación años anteriores	27,918.08
=TOTAL=5.1.3.02.	GASTOS NO DEDUCIBLES	<u>61,970.14</u>
5.2.	EGRESOS NO OPERACIONALES	
5.2.1.	EGRESOS NO OPERACIONALES	
5.2.1.01.	GASTOS FINANCIEROS	
5.2.1.01.01	Gasto Interes Bancarios LOCAL	14,089.41
5.2.1.01.03	Gasto por Servicios Bancarios	5,128.54
=TOTAL=5.2.1.01.	GASTOS FINANCIEROS	<u>19,217.95</u>
5.3.	COSTOS Y GASTOS SUCURSAL SANTO DOMINGO	
5.3.1.	COSTOS	
5.3.1.01.	GASTOS	
5.3.1.01.01	Gasto Arriendo	2,200.00
=TOTAL=5.3.1.01.	GASTOS	<u>2,200.00</u>
=TOTAL=5.	EGRESOS	<u>519,322.98</u>
	TOTAL RESULTADO	<u>(14,368.28)</u>



DRA ANITA MIRANDA
GERENTE



LIC. CUMANDA ORTIZ
CONTADORA
CPA 23962



REGISTRO ÚNICO DE CONTRIBUYENTES SOCIEDADES



NÚMERO RUC: 1891745717001
RAZÓN SOCIAL: MIVILTECH SOLUCIONES INDUSTRIALES S.A

NOMBRE COMERCIAL:
REPRESENTANTE LEGAL: MIRANDA VILLACIS ANA CRISTINA
CONTADOR: ORTIZ ORTIZ EDELMIRA CUMANDA
CLASE CONTRIBUYENTE: OTROS
CALIFICACIÓN ARTESANAL: S/N
OBLIGADO LLEVAR CONTABILIDAD: SI
NÚMERO: S/N

FEC. NACIMIENTO: **FEC. INICIO ACTIVIDADES:** 06/01/2012
FEC. INSCRIPCIÓN: 19/01/2012 **FEC. ACTUALIZACIÓN:** 14/01/2016
FEC. SUSPENSIÓN DEFINITIVA: **FEC. REINICIO ACTIVIDADES:**

ACTIVIDAD ECONÓMICA PRINCIPAL

ACTIVIDADES RELACIONADAS CON EL ANALISIS, DISEÑO Y PROGRAMACION DE SISTEMAS LISTOS PARA SER UTILIZADOS. ESTO SUPONE EL ANALISIS DE LAS NECESIDADES Y LOS PROBLEMAS DE LOS USUARIOS

DOMICILIO TRIBUTARIO

Provincia: TUNGURAHUA Canton: AMBATO Parroquia: IZAMBA Barrio: SECTOR SAMANGA BAJO Calle: D Numero: S/N Interseccion: CINCO Conjunto: SEXTA ETAPA Edificio: PARQUE INDUSTRIAL Referencia ubicacion: FRENTE A LA GASOLINERA VIGUESAN Telefono Trabajo: 033730300 Celular: 0992585113 Email: anitacmirandav@hotmail.com

DOMICILIO ESPECIAL

SN

OBLIGACIONES TRIBUTARIAS

- * ANEXO ACCIONISTAS, PARTÍCIPES, SOCIOS, MIEMBROS DEL DIRECTORIO Y ADMINISTRADORES
- * ANEXO DE DIVIDENDOS, UTILIDADES O BENEFICIOS - ADI
- * ANEXO RELACION DEPENDENCIA
- * ANEXO TRANSACCIONAL SIMPLIFICADO
- * DECLARACIÓN DE IMPUESTO A LA RENTA, SOCIEDADES
- * DECLARACIÓN DE RETENCIONES EN LA FUENTE
- * DECLARACIÓN MENSUAL DE IVA

DE ESTABLECIMIENTOS REGISTRADOS

# DE ESTABLECIMIENTOS REGISTRADOS	1	ABIERTOS	1
JURISDICCIÓN	\ ZONA 3\ TUNGURAHUA	CERRADOS	0



Código: RIMRUC2017000498950

Fecha: 09/04/2017 16:30:27 PM



REGISTRO ÚNICO DE CONTRIBUYENTES SOCIEDADES



NÚMERO RUC:

1891745717001

RAZÓN SOCIAL:

MIVILTECH SOLUCIONES INDUSTRIALES S.A

ESTABLECIMIENTOS REGISTRADOS

No. ESTABLECIMIENTO: 001

Estado: ABIERTO - MATRIZ

FEC. INICIO ACT.: 06/01/2012

NOMBRE COMERCIAL:

FEC. CIERRE:

FEC. REINICIO:

ACTIVIDAD ECONÓMICA:

ACTIVIDADES RELACIONADAS CON EL ANALISIS, DISEÑO Y PROGRAMACION DE SISTEMAS LISTOS PARA SER UTILIZADOS. ESTO SUPONE EL ANALISIS DE LAS NECESIDADES Y LOS PROBLEMAS DE LOS USUARIOS
VENTA AL POR MAYOR Y MENOR DE SOFTWARES PARA COMPUTADORAS
FABRICACION DE PARTES ESPECIALES DE MAQUINARIA Y EQUIPO DE USO GENERAL
FABRICACION DE CHASIS Y VEHICULOS
FABRICACION DE PARTES, PIEZAS Y ACCESORIOS PARA VEHICULOS AUTOMOTORES

DIRECCIÓN ESTABLECIMIENTO:

Provincia: TUNGURAHUA Canton: AMBATO Parroquia: IZAMBA Barrio: SECTOR SAMANGA BAJO Calle: D Numero: S/N Interseccion: CINCO Referencia: FRENTE A LA GASOLINERA VIGUESAN Conjunto: SEXTA ETAPA Edificio: PARQUE INDUSTRIAL Telefono Trabajo: 033730300 Celular: 0992585113 Email: anitacmirandav@hotmail.com



Código: RIMRUC2017000498950

Fecha: 09/04/2017 16:30:27 PM