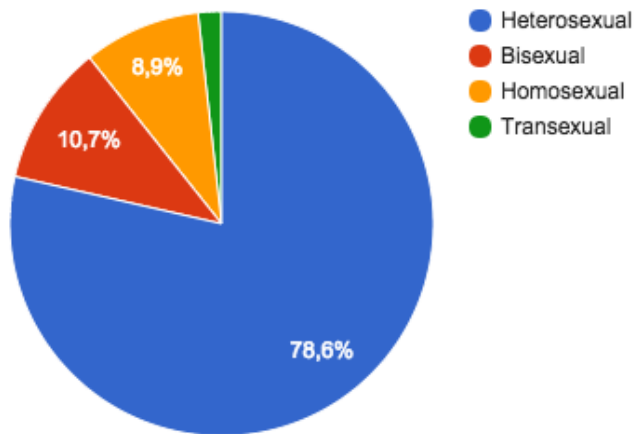
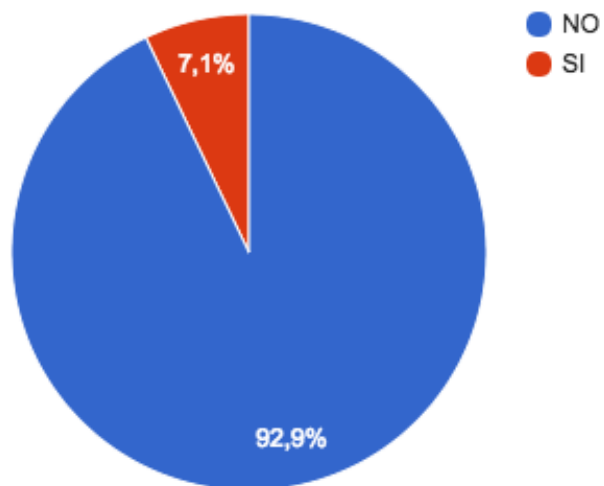


ANEXO 1

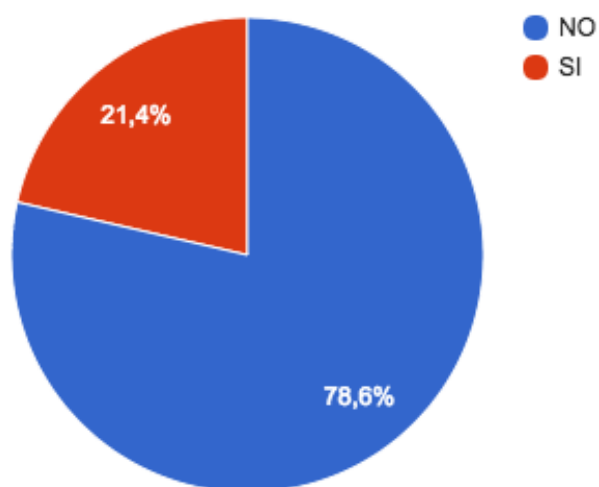
1.1 ¿cuál es su orientación sexual?



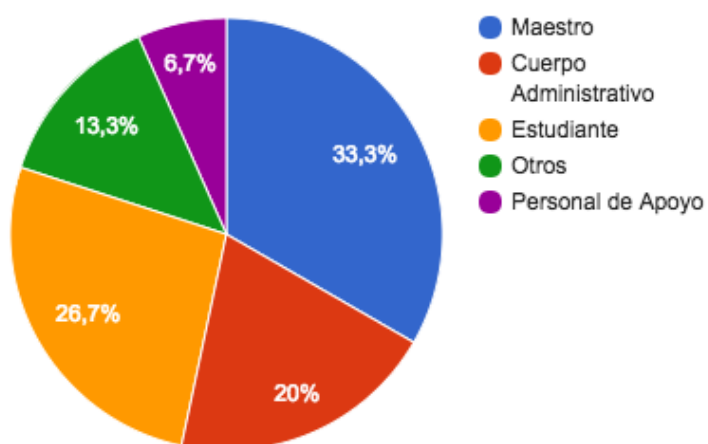
1.2 ¿Cree que la homosexualidad es una enfermedad?



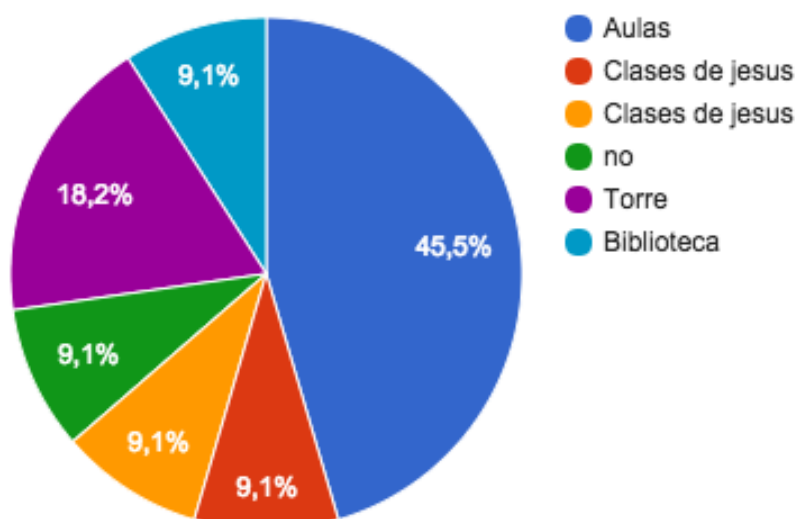
1.3 ¿Ha presenciado discriminación hacia personas GLBTI en la Universidad ?



1.4 ¿Quién o quienes fueron las personas que mostraron rechazo hacia las personas GLBTI?



1.5 ¿En qué lugar de la Universidad sucedió la discriminación?



A partir de la encuesta tomada a las personas se obtuvieron datos que aportaron con la investigación; de 60 personas encuestadas se identificó que al preguntar cómo se definen en cuanto a su género, respondieron en su mayoría heterosexuales pero hubo una muestra significativa de personas homosexuales, bisexuales, (gráfico (G) 1.1) De igual manera se observó datos, en donde hasta el día de hoy, así sea una minoría siguen pensando que la homosexualidad es una enfermedad (G 1.2) ; Al momento de preguntar si el encuestado ha sufrido o ha visto algún acto discriminatorio (físico, verbal o psicológico) dentro de la PUCE, el 21,4% respondieron que sí (G 1.3). Y a partir de este grupo las personas respondieron que la discriminación vino por parte de maestros, seguidos de los estudiantes, cuerpo administrativo y por parte del personal de apoyo (G 1.4). Otra de las preguntas que se hizo, fue para determinar en qué parte de la Universidad existe mayor discriminación, a esto se respondió, que estos actos discriminatorios son ejercidos en las aulas (general) y en las aulas de la materia de Jesucristo y la persona de hoy (G 1.5).