

PONTIFICIA UNIVERSIDAD CATÓLICA DEL ECUADOR

FACULTAD DE CIENCIAS HUMANAS

ESCUELA DE SOCIOLOGÍA Y CIENCIAS POLÍTICAS

DISERTACIÓN PREVIA A LA OBTENCIÓN DEL TÍTULO DE

**SOCIOLOGÍA CON MENCIÓN EN CIENCIAS SOCIALES
APLICADAS A LAS RELACIONES INTERNACIONALES**

**“IMPACTOS DE LA CRISIS ECONÓMICA MUNDIAL EN LAS
CONDICIONES DE VIDA DE LOS MIGRANTES ECUATORIANOS
EN ESPAÑA”**

LESLY BELÉN MUÑOZ LASCANO

DIRECTOR: MARCO ROMERO

Quito, noviembre, 2010

¿POR QUÉ TENEMOS MIEDO DEL MIGRANTE Y REFUGIADO?

Tenemos miedo porque es el otro,
Aquel que nos obliga a confrontarnos con nosotros mismos.

Tenemos miedo porque es diferente,
Aquel que nos lleva a cuestionar nuestra igualdad asimétrica.

Tenemos miedo porque es extranjero,
Aquel que nos obliga a dialogar con otra cultura

Tenemos miedo porque es pobre y hambriento,
Aquel que cuestiona nuestros cofres y almacenes abarrotados

Tenemos miedo porque él no tiene lugar
Y nos desinstala de nuestros puestos fijos.

Tenemos miedo porque él no tiene nombre
Y nos hace preguntar por la identidad que exhibimos.

Tenemos miedo porque él no tiene raíz
Y expone al sol nuestras raíces más ocultas.

Tenemos miedo porque él viene del lado de afuera de los muros
Y revela la fragilidad de nuestros sistemas de seguridad

Tenemos miedo porque él es mensajero de sueños y esperanzas;
Aquel que pone al desnudo la indiferencia “realista” de nuestra parálisis existencial.

Tenemos miedo porque él es mayoritariamente joven,
Aquel que expone las señales de decrepitud precoz de nuestra civilización.

Tenemos miedo porque él apunta a horizontes nuevos
Y evidencia nuestra mezquindad, hermetismo y cerrazón.

Tenemos miedo porque él quiere cambios
Y mueve las comodidades de nuestras ideas envejecidas.

Tenemos miedo porque él es el portador de la gran utopía,
Aquel que revoluciona y transforma nuestras vidas muertas

P. ALFREDO J. GONÇALVES, CS: Poema tomado de la contraportada del documento NIÑEZ Y MIGRACIÓN EN EL ECUADOR (2008)

AGRADECIMIENTOS

A lo largo de estos 5 años universitarios, he logrado vivir una etapa de mi vida que me ha permitido definir que la Sociología no solo será mi futura profesión sino que finalmente la he escogido como una forma de ser y estar en el mundo; como una forma de vida. Esta carrera me ha dado la posibilidad de crecer en varios aspectos, de aprender cada día algo nuevo, me ha enseñado a pensar en todo lo que me rodea, pero fundamentalmente me ha demostrado que el conocimiento es un instrumento para cambiar mentes y mover corazones...

He podido transitar en este camino gracias al apoyo fundamental de toda mi familia, pero sobre todo al amor incondicional de mi fortaleza y soporte principal: mi madre: Jimena Lascano, una mujer excepcional, a la cual he admirado siempre; con su ejemplo me enseñó que todo se puede lograr en esta vida, solo basta anhelarlo y luchar para alcanzarlo, sin las fuerzas que ella me ha transmitido no hubiera sido posible culminar esta etapa, gracias mamita por todo lo que has hecho y haces cada día por tus hijas; realmente te agradezco de todo corazón porque gracias a tus esfuerzos he tenido una buena educación, sin duda alguna es la mejor herencia que me has dado.

Igualmente quiero extender este agradecimiento a mi abuelita Mercedes porque me ha enseñado a ser una buena persona tal como lo ha sido ella siempre, desde mi infancia la he admirado por todo el cariño que trasmite a quienes la rodeamos, gracias por ser mi segunda madre, mi soporte y mi guía.

También agradezco el apoyo moral y el cariño permanente de mi padre: Hugo Muñoz, quien ha sabido escucharme y me ha enseñado a amar lo que hago; mis dos padres me han transmitido grandes valores, a través de su ejemplo diario: la solidaridad, el respeto, la reciprocidad, la sencillez y la humildad.

Un gracias totales para mis hermanas: Carlita y Joselyn, mi cuñado David y a mis tíos maternos por todo su apoyo, por compartir conmigo cada momento, cada alegría, cada triunfo... gracias a todos ustedes! Simplemente por estar ahí siempre...

Agradezco a mis profesores por transmitirme grandes enseñanzas y guiarme en la realización de esta tesis, especialmente a mis profesores: Marco Romero y Patricio Villegas.

Finalmente agradezco la colaboración de las personas que entrevisté para los fines de esta tesis, pues sin sus testimonios no hubiera sido posible lograr este trabajo, gracias por enseñarme que mientras nos movemos por el mundo vamos construyendo mundos, vamos trazando ilusiones, cumpliendo sueños y tejiendo nuevas esperanzas.

ESTE TRABAJO ESTÁ DEDICADO A TODOS USTEDES, GRACIAS MAMITA, FAMILIA Y AMIGOS POR PERMITIR EL DESARROLLO DE ESTE ESTUDIO

ÍNDICE DE CONTENIDOS:

*Introducción-----	Página 1
Capítulo 1: Migración, capitalismo y crisis-----	Página 8
1.1. Contexto histórico mundial y migraciones-----	Página 8
1.2 Migración ecuatoriana internacional -----	Página 11
1.2.1 Evolución histórica de la migración de ecuatorianos hacia el exterior -----	Página 12
1.2.2 Países de destino de la migración ecuatoriana internacional-----	Página 17
1.3. Migración ecuatoriana hacia España-----	Página 19
1.4. Crisis económica mundial-----	Página 26
Capítulo 2: Efectos de la crisis económica mundial en España-----	Página 34
2.1. Tendencias en la población española y migrante -----	Página 34
2.2. Inmigración y seguridad social en España: -----	Página 47
2.3. Desempleo y Migración; Caso De Estudio: los ecuatorianos en España: la lucha por la supervivencia adquiere múltiples desafíos-----	Página 50
2.4. Desempleo y problema de la vivienda: ecuatorianos que subsisten a una crisis sin precedentes-----	Página 56
2.5. El retorno: ¿una alternativa a la crisis económica mundial?-----	Página 65
Capítulo 3: Otras dimensiones de la crisis económica mundial: el neorracismo como nueva forma de discriminación-----	Página 76
3.1. Caracterización del neorracismo: el migrante como “chivo expiatorio”-----	Página 76
3.2. Incremento de las expresiones discriminatorias en contra de ecuatorianos en España a partir de la crisis: voces y testimonios -----	Página 90
*Conclusiones-----	Página 101
*Anexos-----	Página 107
*Bibliografía-----	Página 113

INDICE DE GRÁFICOS, CUADROS Y TABLAS

GRÁFICOS:

- GRÁFICO 1: INMIGRANTES ECUATORIANOS CON PERMISO DE RESIDENCIA EN ESTADOS UNIDOS (1930-2005) -----Página 13
- GRÁFICO Nro. 2: TENDENCIA MIGRATORIA INTERNACIONAL DE ECUATORIANOS (2003-2008) -----Página 17
- GRÁFICO Nro. 3: INMIGRANTES ECUATORIANOS EN ESPAÑA, SEGÚN COMUNIDAD DE EMPADRONAMIENTO (2008) -----Página 24
- GRÁFICO NRO. 4: INCREMENTO DEL DESEMPLEO, SEGÚN SEXO, AÑO 2008-----Página 38
- GRÁFICO NRO. 5: DESEMPLEO EN ESPAÑA, SEGÚN SECTORES (2008)-----
-----Página 41
- GRÁFICO NRO. 6: AUMENTO DEL DESEMPLEO DE EXTRANJEROS, SEGÚN SECTORES (2007-2008) -----Página 45
- GRÁFICO NRO. 7: EXTRANJEROS AFILIADOS A LA SEGURIDAD SOCIAL; SEGÚN NACIONALIDAD (2008) -----Página 48
- GRÁFICO NRO. 8: EXTRANJEROS AFILIADOS A LA SEGURIDAD SOCIAL; SEGÚN NACIONALIDAD Y SEXO (2008) -----Página 49

CUADROS:

- CUADRO Nro. 1: LA EMIGRACIÓN INTERNACIONAL DE ECUATORIANOS (1976-2007) -----Página 15
- CUADRO Nro. 2: ENTRADAS Y SALIDAS DE ECUATORIANOS PERÍODO 2003 – 2008 -----Página 16
- CUADRO Nro. 3 INMIGRANTES EN ESPAÑA, SEGÚN AÑO DE LLEGADA (ANTES DE 1961-1995) -----Página 22
- CUADRO Nro. 4: INMIGRANTES LATINOAMERICANOS EN ESPAÑA, SEGÚN AÑO DE LLEGADA (1995-2006) -----Página 23
- CUADRO Nro. 5: TRABAJADORES EXTRANJEROS AFILIADOS EN ALTA LABORAL, POR NACIONAL-2008 -----Página 25

-CUADRO Nro. 6: TASAS DE CRECIMIENTO DEL PIB EN LAS PRINCIPALES PAÍSES INDUSTRIALIZADOS (2007-2010) -----Página 30

-CUADRO NRO. 7: LAS TASAS DE DESEMPLEO EN LOS PRINCIPALES PAÍSES DE DESTINO (%)-----Página 31

-CUADRO Nro. 8: TASAS DE DESEMPLEO PARA EL TOTAL DE LAS FUERZAS DE TRABAJO Y DE LOS TRABAJADORES MIGRANTES (%)-----Página 32

TABLAS:

-TABLA NRO 1: EVOLUCIÓN DEL DESEMPLEO EN ESPAÑA:-----Página 36

-TABLA 2: EVOLUCIÓN ANUAL DE LAS TASAS DE PARO EN ESPAÑA (2005-2008) -----Página 37

-TABLA NRO. 3: EVOLUCIÓN DEL NÚMERO DE OCUPADOS Y DESEMPLEOS EXTRANJEROS, SEGÚN NACIONALIDAD -----Página 43

-TABLA NRO. 4: DESEMPLEO POR SECTORES Y NACIONALIDADES (2008) -----Página 44

-TABLA 5: DISTRIBUCIÓN DE LAS PERSONAS CON EMPLEO, DE ACUERDO A NIVEL DE FORMACIÓN (2008) -----Página 46

-TABLA NRO 6: VARIACION ANUAL DE AFILIADOS A LA SEGURIDAD SOCIAL (2004-2008) -----Página 47

TABLA NRO 7: COMPRA DE VIVIENDA POR PARTE DE MIGRANTES ANDINOS QUE VIVEN EN ESPAÑA (2008) -----Página 62

-TABLA NRO 8: MIGRANTES ANDINOS QUE POSEEN VIVIENDA EN ESPAÑA, SEGÚN CONTRATO (2008). -----Página 63

-TABLA NRO 9: MIGRANTES PROPIETARIOS DE VIVIENDA, SEGÚN TIPO DE COMPRA REALIZADA EN ESPAÑA (2009) -----Página 64

-TABLA NRO 10: PORCENTAJES DE INTENCIÓN DE RETORNO Y DE PERMANENCIA EN ESPAÑA (2008) -----Página 66

-TABLA NRO 11: RETORNO PARA DESEMPLEADOS CON ABONO ANTICIPADO DE LA PRESTACIÓN- 2009 -----Página 72

1. INTRODUCCIÓN

“Nunca antes como ahora tanta gente huye de situaciones adversas; pero, paradójicamente, nunca antes ha habido tantas situaciones adversas. La riqueza y el bienestar crecen a pasos agigantados para muchos, pero para muchísimos otros también crece (en forma inversamente proporcional) su marginación, su falta de posibilidades, su precariedad.”¹

La migración contemporánea es un fenómeno dinámico y complejo que se adscribe en la globalización como un proceso que abarca un sinnúmero de contextos, situaciones y experiencias que se reflejan en la convivencia y cotidianidad de aquellos y aquellas que se movilizan. Por ello se plantea la necesidad de comprender la migración como una totalidad compleja, que está presente a nivel global en el ámbito político, económico, social, cultural e incluso en la cotidianidad familiar y personal de quienes se desarrollan en contextos de movilidad.

Es fundamental tomar en cuenta que la migración va más allá de los enfoques simplistas, es decir que no sólo se puede reducir a la persona migrante a productora de capital o a alguien que transfiere dinero a su país de origen, sino que además incluye nuevos entornos que van reconfigurando la dinámica de dicho fenómeno y que simultáneamente dan apertura a nuevas perspectivas sobre esta temática.

El tema de la migración internacional ha sido tratado desde diversos enfoques: una de las explicaciones más frecuentes a nivel de las instituciones internacionales y de la comunidad académica interesada en este fenómeno social, es aquella que se refiere a la migración como una consecuencia del deterioro de las condiciones de vida de personas, familias y comunidades en general, en sus respectivos países de origen.

Otra explicación es que no son los cambios reales los que llevan a la migración, sino las percepciones que las personas, las familias y la sociedad en general tiene de las

¹ COLUSSI, Marcelo. “Migraciones: ¿Un Problema para el siglo XXI?”. El artículo ha sido tomado de la *Revista de Educación y Cultura*. DOCENCIA Nro. 14 del mes de agosto del 2005, publicada en Lima-Perú.

situaciones que enfrentan en su cotidianidad.

Existe una tercera explicación que enfatiza en el así denominado “*efecto de llamada familiar o global*”:

Los medios de comunicación y las personas que han migrado, ofrecen una imagen de opulencia, de progreso y de grandes oportunidades en otros países, que convierten a estos territorios en lugares atractivos para vivir y trabajar, teniendo como beneficio extra el hecho, la posibilidad de reunirse de nuevo con familiares, amigos y connacionales.²

Es indispensable reconocer que la globalización ha producido nuevos imaginarios y condiciones materiales que posibilitan la aparición de la migración como una opción de vida, que permite mejorar las condiciones de las personas que toman dicha alternativa, sin embargo también está en juego las motivaciones de tipo personal e institucional, “aunque inciden otros como el tiempo y el espacio social cuando se produce el acto de migrar”³; además se debe tomar en cuenta los aspectos subjetivos ligados a la decisión de salir desde el país de origen hacia otro destino; es necesario “poner de relieve la individualidad, la irreducible singularidad de las mujeres y hombres que de las migraciones son protagonistas.”⁴

Igualmente, la migración ha sido analizada en sus distintos niveles: a nivel micro, si bien se enfatiza en las acciones del individuo en el proceso migratorio, también se reconoce que esta decisión se enmarca dentro de un contexto más amplio, este último incluye el nivel macro de análisis, por ejemplo: las políticas migratorias de los estados; otro nivel es el meso, en el cual se encuentran dos aspectos fundamentales: la familia y las redes sociales.

El presente estudio se desarrollará dentro del contexto histórico de la crisis mundial contemporánea; a través de esta investigación se pretende *determinar cómo las*

² FORERO, Oscar. *Módulo en Pos de Morada*. UASB. Quito- Ecuador. 2009. Página 17.

³ ESCOBAR, Alexander. *Lógica y funcionamiento de las políticas públicas de los flujos migratorios en los países receptores: caso Ecuador- España*. Tesis PUCE. Diciembre 2008. Página 7

⁴ CAMPIONE, Roger. *Globalización y migración: ¿Retóricas contradictorias?* Universidad Pública de Navarra. Madrid-España. Año 2002. Página 7.

contradicciones del sistema mundo capitalista y las consecuencias de la crisis económica mundial moldean e impactan en las condiciones de vida de los migrantes.

Para ello es indispensable entender que:

Más allá de explicaciones coyunturales como hacer depender las migraciones actuales de la etapa de globalización neoliberal, es preciso establecer un hilo conductor que relacione dichos flujos migratorios con la lógica salarial-social de revalorización del capital, que constituye desde hace varios siglos el núcleo central y la matriz estructuradora principal de las relaciones sociales⁵.

Esta problemática será abordada dentro del contexto del sistema-mundo capitalista, bajo la premisa de que la misma lógica de acumulación de dicho sistema es la que permite que en los países de destino los migrantes calcen perfectamente como “piezas” claves dentro del engranaje de acumulación incesante de capital, puesto que realizan trabajos no deseados por los originarios, reducen costos de producción y aumentan las ganancias netas de las empresas; aunque al mismo tiempo, el propio funcionamiento de este sistema genera las condiciones para que se produzcan fenómenos de crisis con efectos globales y consecuencias que afectan a los migrantes en su cotidianidad.

Es fundamental no perder de vista el hecho de que las migraciones han posibilitado el aprovechamiento de menores costos laborales en los países industrializados y han actuado como dispositivo que permite la reproducción y la expansión de la lógica de acumulación de capital, propia del sistema-mundo capitalista. Por lo tanto, el flujo de trabajadores ha dado impulso al desarrollo de dicho sistema y a la vez ha facilitado la implementación de la lógica de mercado.

En este punto, es importante señalar que uno de los principales mecanismos que posibilitan la existencia de la economía-mundo capitalista es la mutación de cualquier cosa en mercancía, las cuales circulan en el mercado mundial en forma de productos, capital y fuerza de trabajo; es decir que: “cuanto más libre sea la circulación, más activa

⁵ Plan Migración, Comunicación y Desarrollo. *La migración internacional, un proceso humano atado al capitalismo global*. PMCD. Quito- Ecuador. Año 2002. Página 2

será la mercantilización”⁶.

Al mismo tiempo, se debe resaltar que el movimiento transfronterizo de personas ha sido persistentemente controlado por los estados y se ha convertido en un tema de gran interés para las empresas, puesto que se relaciona con los trabajadores. Habitualmente, se considera que el flujo de estos últimos es una ventaja de mercado para los empresarios en el país receptor, pero a la vez es una desventaja mercantil para los trabajadores pobladores de ese país; sin embargo, esta visión deja de lado dos aspectos importantes: “el impacto en la estructura social interna de cualquier país de inmigrantes y el impacto económico a largo plazo de la inmigración”⁷, pues el sistema requiere que haya trabajadores que ofrezcan su trabajo y que aporten al proceso productivo; lo cual a largo plazo genera un ciclo de expansión de la economía local y global.

Para comprender de mejor manera esta última fase, es fundamental referirnos a los **Ciclos Kondratieff**, los cuales se asocian con:

La expansión de la economía-mundo (fase A) en presencia de industrias de punta cuasimonopólicas y contracción de la economía cuando hay una reducción de la intensidad de los cuasimonopolios (fase B- estancamiento). Los ciclos Kondratieff han sido de más o menos cincuenta a sesenta años de duración, esto depende de las medidas políticas tomadas por los estados para evitar la fase B, y en especial de las medidas elaboradas para lograr la recuperación de esta última fase.⁸

Uno de los principales problemas que evidenciamos en estos ciclos es que en determinado momento los procesos de producción más importantes se vuelven menos beneficiosos y empiezan a reubicarse geográficamente, con el propósito de reducir costos; “entretanto existe un incremento del desempleo en zonas centrales y esto afecta la demanda global efectiva; por ello se reduce el consumo y se vuelve indispensable el

⁶ BALIBAR y WALLERSTEIN I., *Raza, Nación y clase*. Editorial IEPALA. Madrid-España. 1997. Página 52.

⁷ WALLERSTEIN, Immanuel, *Análisis del Sistema – Mundo: una introducción*. Editores Argentina. Siglo XXI. México. 2005. Página 60.

⁸ *Ibíd.* Página 49

aumento de salarios en las zonas centrales”⁹, algo que suele ocurrir al final del ciclo B; aunque estos incrementos generan menores ingresos para los empleadores.

No obstante, estos flujos económicos empiezan a ser perturbados por la crisis mundial y los contextos actuales en los cuales se desenvuelven las personas migrantes se modifican, debido a su prolongada agudización, las condiciones de vida de la mayoría de la población son afectadas por varios factores que generan efectos globales y locales y que desencadenan consecuencias diversas para dichas personas.

Este contexto de crisis mundial se da dentro de la lógica del sistema-mundo contemporáneo y el fenómeno migratorio se presenta dentro de esta matriz y se inserta en esta dinámica, como elemento perturbador del orden social y generador de incertidumbre, tanto en los países de destino como en los de origen.

A lo largo de este estudio se presentarán tres capítulos que nos permitirán evidenciar los diversos efectos que ha generado la crisis económica mundial en las condiciones de vida de los migrantes ecuatorianos que habitan en España; en el primero de ellos analizaremos las características fundamentales del fenómeno inmigratorio en España, ligado al desencadenamiento de la crisis económica mundial contemporánea; se iniciará con una breve descripción histórica de la migración a nivel global y posteriormente nos enfocaremos en la migración ecuatoriana internacional, centrándonos fundamentalmente en información cuantitativa en torno a dicho fenómeno social.

En el siguiente capítulo se pretende estudiar los efectos de dicha crisis en España y sus consecuencias en las condiciones de vida de los migrantes ecuatorianos en ese país; además se incluyen voces y testimonios de personas de nacionalidad ecuatoriana, quienes nos relataron los cambios que ha provocado la crisis en su cotidianidad y las diversas alternativas que han generado para enfrentar los efectos negativos de esta etapa de recesión.

Finalmente, en el último capítulo se pretende identificar si la crisis económica mundial ha provocado otros efectos sociales en España, como el incremento de la xenofobia y la discriminación; también se incluyen testimonios de las personas entrevistadas.

⁹ *Ibíd.* Página 50.

Metodología:

En esta investigación se propone la combinación del método cuantitativo y cualitativo, con una priorización de este último, a fin de conocer los impactos que ha generado la crisis económica mundial en las condiciones de vida de los migrantes ecuatorianos en España, desde sus propios testimonios, desde sus vivencias cotidianas.

Para la realización del primer capítulo y parte del segundo, se utilizará el método cuantitativo, presentado información oficial sobre la situación de la inmigración hacia España; nos enfocaremos en los impactos que ha provocado la crisis mundial en los aspectos más relevantes de la vida de un migrante: trabajo, seguridad social, vivienda (préstamos hipotecarios), envío de remesas, etc.

Por otro lado, para la elaboración del segundo y tercer capítulo se recurrirá a la investigación cualitativa, entendida como:

Cualquier tipo de investigación que produce hallazgos a los que no se llega por medio de procedimientos estadísticos u otros medios de cuantificación. Puede tratarse de investigaciones sobre la vida de la gente, las experiencias vividas, los comportamientos, emociones y sentimientos ¹⁰

En definitiva, el estudio planteado parte desde el nivel macro, mediante el análisis de las formas en que se articula el fenómeno migratorio con la dinámica de la economía mundo en la presente fase de globalización; consideraremos igualmente los aspectos fundamentales del nivel meso que inciden en la dinámica actual de la migración, particularmente de los ecuatorianos hacia España; y concluiremos nuestro análisis en el nivel micro, en el cual concentraremos la atención en el impacto de la crisis en las condiciones de vida de los migrantes ecuatorianos en España y los diversos efectos de la misma a nivel social.

¹⁰ STRAUSS, Anselm. Bases de la investigación cualitativa. Técnicas y procedimientos para desarrollar la teoría fundamentada. Universidad de Antioquia. 2004. Página 12.

Técnicas de investigación:

*Como parte de este proceso de investigación, se iniciará con la recolección de información cuantitativa en sitios web oficiales y en textos que traten sobre la temática que se tratará en este estudio.

* Igualmente se hará una sistematización de la literatura académica y de organizaciones multilaterales referida al tema de investigación, a fin de identificar sus características fundamentales y las tendencias predominantes en el análisis del fenómeno.

*También se utilizará como herramienta de trabajo la *entrevista cualitativa*: la cual genera oportunidades para comprender los puntos de vista de los participantes en la investigación acerca de sus mundos tal como son descritos en sus propias palabras.

En esta investigación se utilizará una entrevista semi- estructurada, la misma que permite recolectar datos de los individuos participantes, a través de un conjunto de preguntas abiertas formuladas en un orden específico, sin embargo los participantes pueden responder libremente, en contraste con un cuestionario de preguntas cerradas (para mayor referencia, revisar anexo nro. 1: Formato entrevistas a profundidad).

CAPITULO 1: MIGRACIÓN, CAPITALISMO Y CRISIS

En este capítulo se abordará la migración como una consecuencia estructural de la expansión de los mercados en la jerarquía política global, aunque primero se realizará una breve reseña histórica de los procesos migratorios a nivel mundial y posteriormente nos centraremos en la migración de ecuatorianos/as a nivel internacional.

1.1. CONTEXTO HISTÓRICO MUNDIAL Y MIGRACIONES

Inicialmente, es fundamental indicar que si bien la movilidad humana no es una consecuencia del capitalismo, sí se consolidó con este; en efecto, las migraciones se fortalecieron a partir del siglo XVI, durante la época colonial en la cual los flujos se daban desde los países europeos hacia el “Nuevo Mundo”, período que se asocia con la etapa de acumulación originaria de capital y que históricamente se ubicó en la época mercantil.

Desde el último cuarto del siglo XIX hasta comienzos del XX, se produjeron transformaciones en los procesos productivos europeos y se dio inicio al período industrial, en esta etapa se registra la primera fase de la globalización, en la cual se dio una expansión del comercio y una movilización extensiva de los capitales, lo cual a su vez estuvo acompañado de un incremento de los flujos migratorios, cuyos destinos principales fueron:

Estados Unidos, Canadá, Argentina, Brasil y Australia. Varias de estas corrientes migratorias contribuyeron a una convergencia económica interregional e intrarregional, en tanto otras reforzaron la desigualdad en el orden económico internacional; a la vez que se perfilaron dos tendencias dispares: la homogenización de los salarios en niveles altos en el mundo desarrollado y la convergencia en torno a los salarios bajos en los países en desarrollo.¹¹

Para aquella época, los países receptores adoptaron políticas liberales de inmigración, como respuesta inmediata a la necesidad de mano de obra.

¹¹ CEPAL, *Las dimensiones económicas de la Globalización*. Capítulo II, Sección III. CEPAL. Año 2002. Página 73.

A partir de la Primera Guerra Mundial (1914-1918) el proceso inmigratorio disminuyó poco a poco; para finales de la década de los veinte este se paralizó, en gran parte por la crisis económica producto de la *Gran Depresión* (1929). “Por las restricciones migratorias imperantes en la década del treinta y por la II Guerra mundial esta virtual disminución en los flujos migratorios internacionales se mantuvo hasta finales de los cincuenta.”¹²

Posteriormente, como parte de la tercera fase de globalización, el fenómeno migratorio recobró impulso en el último cuarto del siglo XX y “los destinos prioritarios fueron algunos países de la Organización de Cooperación y Desarrollo Económico- OCDE: Estados Unidos, Alemania, Japón y Canadá, este proceso tuvo su punto culminante a comienzos de los años noventa.”¹³

Ya en la actualidad, gran parte de los movimientos migratorios se originan en los países en vías de desarrollo y se orientan mayoritariamente hacia naciones industrializadas como Estados Unidos y algunos estados que conforman la Unión Europea, se inicia un período global caracterizado por la complejidad y dinamismo de los flujos migratorios; hoy por hoy se calcula que: “casi 200 millones de personas viven y trabajan por fuera de su país de origen; de estas casi el 50% son mujeres”¹⁴; de hecho esta feminización de las migraciones ha permitido que ellas también aporten en el proceso de globalización, pues “su incorporación en las actividades reproductivas asegura la continuidad del sistema productivo; por lo tanto, la globalización de la producción está acompañada de la globalización de la reproducción.”¹⁵

Los flujos migratorios contemporáneos se han acentuado a partir de este último período de expansión económica mundial, en la que el sector financiero protagoniza un rol fundamental a nivel global, pues se ha expandido sobre la base de la producción y el sistema económico en su totalidad; es por ello que *Theotonio Dos Santos* afirma que la

¹² FORERO. Op. Cit. Página 14

¹³ CEPAL. Op. Cit Página 74

¹⁴ FORERO, Op. Cit. Página 14.

¹⁵ PEDONE, Op. Cit, Página 40

globalización debe ser conceptualizada desde una visión integral, que permita tomar en cuenta “el desarrollo de las fuerzas productivas, la reestructuración de la economía como sistema productivo mundial con una división del trabajo que entra en una nueva etapa, la reorganización del sector industrial y del sector de servicios, incluyendo el sector financiero.”¹⁶

Dentro de estos diversos contextos se suscitan procesos de interacción entre la expansión del sistema capitalista y la difusión e innovación tecnológica, que está asociada al desarrollo de la comunicación y la información, las cuales han favorecido de diversas maneras a la constitución de nuevos mercados globales de trabajo, que están estratificados y se caracterizan por un alto grado de flexibilidad frente a la demanda de trabajadores provenientes de países en vías de desarrollo y empobrecidos; en este punto Claudia Pedone manifiesta que la aceleración de las migraciones nacionales e internacionales es una respuesta de trabajadores desplazados de mercados de trabajo locales raquíticos, con condiciones laborales cada vez más precarias; sin embargo, se debe considerar que las condiciones de pobreza, desempleo y superpoblación por sí solas no generan una emigración masiva; “es necesario identificar cuáles son las nuevas reciprocidades que vinculan la globalización de la producción con las migraciones laborales internacionales.”¹⁷

En efecto la migración internacional contemporánea está ligada al aumento de la demanda y oferta de trabajadores, que generalmente perciben bajos salarios y se enfrentan a varias dificultades al momento de reproducir sus formas de vida en los países de destino, ya que a pesar de que estos flujos aportan al crecimiento económico de las naciones, las implicaciones político-sociales generan otro tipo de repercusiones que determinan de una u otra manera los procesos migratorios a nivel global.

Para comprender de una manera más integral los procesos migratorios que se han suscitado en el Ecuador en la contemporaneidad, utilizaremos como marco de referencia el concepto de sistema-mundo empleado por Immanuel Wallerstein en su texto: *Análisis del Sistema – Mundo: una introducción*, en el cual se lo entiende como: “una especie de

¹⁶Ibíd. Página 32.

¹⁷ Ibíd. Página 35

todo conectado, con reglas de operación internas y algún tipo de continuidad. Tiene características constantes que pueden ser descritas y una evolución histórica permanente”¹⁸. Es una creación social, con una historia, que ha contado con muchas instituciones, estados y sistemas interestatales, compañías de producción, marcas, clases, grupos sociales de todo tipo, etc., y estas instituciones forman una matriz que permite al sistema operar, pero al mismo tiempo estimula tanto los conflictos como las contradicciones que calan en el sistema. La colocación del guión intenta señalar que se hace referencia no a un sistema de todo el mundo, sino sobre sistemas, economías e imperios que son un mundo. En el sistema-mundo estamos frente a una zona espaciotemporal que atraviesa múltiples unidades políticas y culturales.

Es clave indicar que “un sistema capitalista no puede existir dentro de cualquier marco sino dentro de una economía-mundo, entendida como una gran zona geográfica dentro de la cual existe una división axial del trabajo y por lo tanto un intercambio significativo de bienes básicos así como un flujo de capital y trabajo.”¹⁹

Su lógica de acumulación de capital requiere abaratar costos de producción, a fin de generar mayores excedentes. Dentro de este proceso, las personas migrantes ingresan al mercado de trabajo como piezas fundamentales para permitir dicho abaratamiento; la fuerza de trabajo mundial depende cada vez más del mercado de trabajo para satisfacer sus necesidades. “Esta tendencia de largo plazo puede ser ralentizada temporalmente o hasta invertida en algunas áreas durante períodos de estancamiento económico”²⁰.

1.2 MIGRACIÓN ECUATORIANA INTERNACIONAL

La migración internacional de ecuatorianos/as ha sido un fenómeno social caracterizado por varios académicos y estudiosos del tema como un proceso de olas migratorias que

¹⁸ WALLERSTEIN, Immanuel, *Análisis del Sistema – Mundo: una introducción*. Editores Argentina. Siglo XXI. México 2005. Página 10.

¹⁹ *Ibíd.* Página 40.

²⁰ *Ibíd.* Página 43.

ha implicado cambios políticos, económicos, sociales y culturales en el país, cuyos impactos no han sido considerados en su totalidad, por lo tanto no se toma en cuenta la complejidad de este fenómeno social contemporáneo.

A pesar de las limitaciones de las fuentes estadísticas actualmente disponibles en el país, a continuación se sistematizará cada etapa migratoria y sus principales características, utilizando las estadísticas oficiales que registran los flujos migratorios a nivel nacional; cabe indicar que en el presente estudio no se considerarán los datos cuantitativos sobre emigración como cifras exactas, sino más bien como aproximaciones a una realidad compleja y cambiante.

Se realizarán recortes temporales, con propósitos metodológicos, pues esto nos permite visibilizar por separado los matices de cada etapa migratoria y a partir de ello realizar comparaciones y distinciones relevantes.

1.2.1. EVOLUCIÓN HISTÓRICA DE LA MIGRACIÓN DE ECUATORIANOS HACIA EL EXTERIOR.

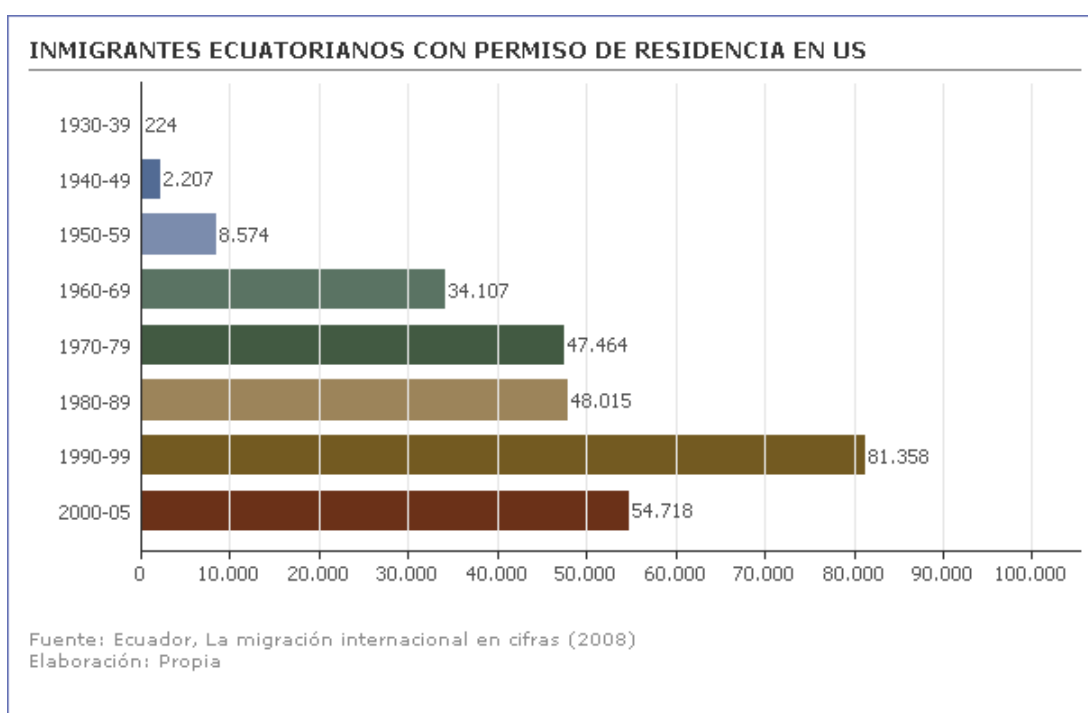
Históricamente, los primeros flujos emigratorios en el Ecuador se suscitan desde la década de los 30, época en la cual se evidencian procesos de movilización de ecuatorianos hacia diversos países de destino, aunque mayoritariamente se registra una migración hacia Estados Unidos, de personas que habitaban en la zona sur del país.

Lo cual se comprueba en el gráfico Nro. 1, que demuestra la poca presencia de ecuatorianos en Estados Unidos en el año de 1930, aunque en décadas posteriores estas cifras se elevarán considerablemente; no obstante estos datos únicamente hacen referencia a los inmigrantes ecuatorianos que están en situación de regularidad y que han accedido a la residencia legal en ese país; por lo cual no se puede precisar el número específico de connacionales en Estados Unidos; cabe indicar que por varias décadas este país fue el principal foco de destino de los emigrantes ecuatorianos.

A la vez, se observa que el flujo migratorio de ecuatorianos a Estados Unidos se aceleró en los años 90, época en la cual un mayor número de estos logra acceder a un permiso

de residencia, se pasó de 48.025 a 81. 358 personas; prácticamente se duplicó la población ecuatoriana residente en ese país. En los primero cinco años del 2000 esta tendencia parece acelerarse aún más, “del total de migrantes de las tres décadas (1970-2000), solo en la última década migró el 48%”.²¹

GRÁFICO 1: INMIGRANTES ECUATORIANOS CON PERMISO DE RESIDENCIA EN ESTADOS UNIDOS (1930-2005)



Por otro lado, refiriéndonos específicamente a las etapas de la migración ecuatoriana, estas se pueden dividir de la siguiente manera: de 1960 a 1995, en la que se registró un amplio predominio de la salida de hombres ecuatorianos (60%), los cuales provenían de las zonas rurales de las provincias del sur como Azuay y Cañar y se dirigían hacia Estados Unidos; hacia ciudades como: Chicago, New York y Washington. “Este enlace se originó hacia 1950, cuando colapsó el comercio de sombreros de paja toquilla y el campesinado de esas provincias que fue el más afectado por su dependencia hacia esta

²¹ FLACSO, Ecuador: la migración internacional en cifras. Quito- Ecuador. 2008. Página 57.

actividad, reconfiguró sus estrategias de subsistencia en la migración.”²²

En los años 80 continuó el proceso de movilización de ecuatorianos hacia el exterior, aunque se evidencian nuevas características como el aumento de salida de mujeres y de indígenas; no obstante, en la zona austral del país persisten los desequilibrios numéricos de género, por la masiva salida de hombres.

Una segunda etapa migratoria se dio entre los años 1996-2004, época en la cual se masifica la emigración ecuatoriana sobre todo a nivel urbano y a la vez esta se feminiza, “se convierte en un hecho social sin magnitudes precedentes al ser un fenómeno nacional, compuesto de forma heterogénea, multiclasiista y multigeneracional”²³. Además se registra un cambio de destino, pues decae la tendencia de emigrar hacia Estados Unidos y más bien los ecuatorianos que emigran prefieren trasladarse hacia países europeos como España e Italia.

A continuación se presenta un cuadro que resume la evolución histórica de la emigración ecuatoriana internacional, en base al registro de salida y entrada de ecuatorianos, dicha información es recogida por la Dirección Nacional de Migración de Ecuador; en este cuadro podemos evidenciar la tendencia creciente de la emigración internacional de ecuatorianos/as, la misma que alcanzó su punto más alto en el período 2000-2007; el saldo migratorio de los últimos ocho años (1999-2007), es de 954.396, lo que nos permite concluir que “al menos un 7% de la población ecuatoriana se desplazó al exterior, o el equivalente al 14% de la Población Económicamente Activa- PEA del país, que según el Instituto Ecuatoriano de Estadísticas y Censos- INEC estaba compuesta por 6’687.788 personas.”²⁴

Entre los años 1976 y 1990 el saldo migratorio se situó en aproximadamente 20.000 personas anuales; a partir del año 1993 se observa un parcial crecimiento de la migración internacional de ecuatorianos, la cual para el año 1998 ya registraba un saldo

²² ACOSTA, Op. Cit. Página 77

²³ ARAUJO, Lorena. *Las falacias de la Migración: reconfigurando al emigrante ¿homo economicus o sujeto histórico?* Tesis de pregrado. PUCE. Quito-Ecuador. 2008. Página 11

²⁴ FLACSO. Op. Cit. Página 15.

migratorio de 40.735 personas; no obstante, la etapa de mayor salida de ecuatorianos hacia el exterior se presenta a partir del año 2000, cuando se registró el mayor saldo migratorio, el cual corresponde a 175.922 personas; a partir del año 2004 se evidencia un decrecimiento parcial, este hecho se da un año después de la imposición de la visa para viajar a España.

CUADRO Nro. 1: LA EMIGRACIÓN INTERNACIONAL DE ECUATORIANOS (1976-2007)

Cuadro N.º 1 La emigración internacional de ecuatorianos 1976-2007								
Periodo 1976 - 1983								
	1976	1977	1978	1979	1980	1981	1982	1983
Entradas	92,018	108,719	125,005	134,528	146,200	143,875	112,923	89,162
Salidas	117,392	130,421	147,861	155,530	160,600	153,730	119,480	100,710
Saldo Migratorio	25,374	21,702	22,856	21,002	14,400	9,855	6,557	11,548
Periodo 1984-1991								
	1984	1985	1986	1987	1988	1989	1990	1991
Entradas	100.494	112.091	130.994	143.585	128.747	14.607	157.667	172.252
Salidas	115.262	134.249	152.989	160.525	155.836	17.228	181.206	198.132
Saldo Migratorio	14.768	22.158	21.995	16.940	27.089	26.210	23.539	25.880
Periodo 1992-1999								
	1992	1993	1994	1995	1996	1997	1998	1999
Entradas	190.370	204.709	232.346	237.366	244.756	289.692	234.260	294.547
Salidas	216.270	235.392	269.695	270.512	274.536	320.623	274.995	385.655
Saldo Migratorio	25.900	30.683	37.349	33.146	29.780	30.931	40.735	91.108
Periodo 2000-2007								
	2000	2001	2002	2003	2004	2005	2006	2007
Entradas	344.052	423.737	461.396	456.295	536.779	598.722	656.309	752.684
Salidas	519.974	562.067	626.611	581.401	606.494	660.799	740.833	795.083
Saldo Migratorio	175.922	138.330	165.215	125.106	69.715	62.077	84.524	42.399
Fuente: Dirección Nacional de Migración Elaboración: FLACSO								

Fuente: Dirección Nacional de Migración, Ecuador. 2008

Finalmente se puede anotar que, según la Comisión Especial Interinstitucional de Estadísticas de Migraciones en el Ecuador (CEIEME), se calcula que “entre el 10.2% y el 10.8% de la población ecuatoriana se encontrarían residiendo en el exterior; en términos absolutos el número varía entre un millón cuatrocientos mil y un millón

seiscientos mil personas a diciembre 2007.”²⁵

En el cuadro Nro.2 se presentan cifras oficiales más recientes, que demuestran que para el año 2008 se registró un saldo migratorio de 50.512 personas anuales; el promedio de saldos migratorios del 2005-2008 sigue siendo el triple de los existentes en décadas anteriores, y corresponde a 63.000 personas aproximadamente.

CUADRO Nro. 2: ENTRADAS Y SALIDAS DE ECUATORIANOS
PERÍODO 2003 - 2008

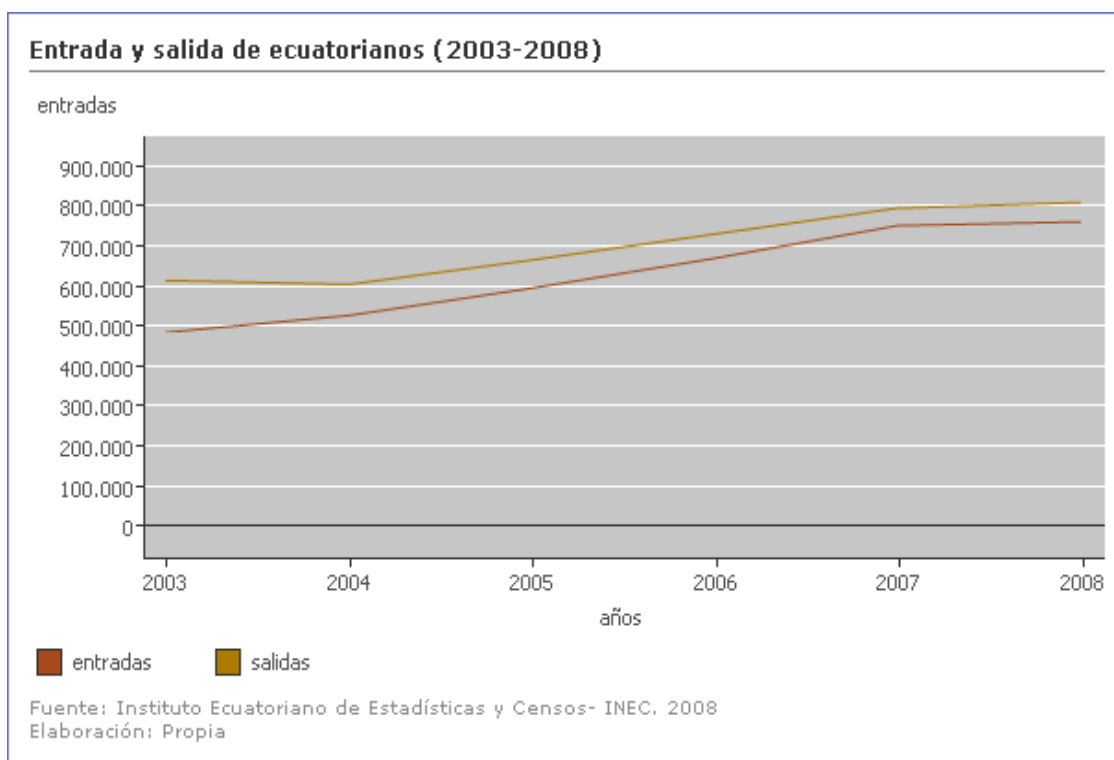
AÑOS	ECUATORIANOS	
	ENTRADAS	SALIDAS
2003	485.971	613.106
2004	528.912	603.319
2005	597.038	663.601
2006	674.267	733.459
2007	757.892	800.869
2008	767.469	817.981

Fuente: Instituto ecuatoriano de Estadísticas y Censos, 2008.

Cabe señalar que, a pesar de que estas cifras no dan cuenta de la masiva salida de ecuatorianos hacia el exterior, nos sirven de referencia para identificar cuantitativamente el número de connacionales que han emigrado por vías regulares, es decir que al momento de su partida contaban con todos los requisitos y documentos administrativos necesarios para ingresar a otro país y en algunos casos para permanecer en este último; también se debe indicar que en estos registros no constan aquellas personas que han salido del país a través de medios de transporte marítimos y medios irregulares. En el año 2008 se mantiene la tendencia migratoria de ecuatorianos hacia el exterior, tal como se comprueba en el gráfico Nro.2.

²⁵ FLACSO. Op. cit. Página 15.

GRÁFICO Nro. 2: TENDENCIA MIGRATORIA INTERNACIONAL DE ECUATORIANOS (2003-2008)



1.2.2. PAÍSES DE DESTINO DE LA MIGRACIÓN INTERNACIONAL ECUATORIANA

Por otro lado, respecto al cambio de destino del flujo emigratorio ecuatoriano, este se debe en gran parte a los hechos que acontecieron en Ecuador en el año de 1998, cuando se suscitó una crisis sin precedentes, que se convirtió en un dispositivo de expulsión de ecuatorianos que buscaron alternativas de vida, pues en el país se desencadenó un período de decadencia política, económica y social; previamente se vivió un prolongado estancamiento desde 1981 hasta 1998, época en la cual “la economía apenas creció en un 2,5% de promedio anual.”²⁶

En aquel período, el país afrontó graves consecuencias a nivel macroeconómico, como la caída del Producto Interno Bruto- PIB, el cual “declinó en 30.1%, de 19.710 millones

²⁶ ACOSTA, 2006. Página 41

de dólares en 1998, pasó a 13.769 millones en 1999 (en cifras nominales)”²⁷; además se dio un crecimiento de la pobreza: “entre el año 1995 y 2000 el número de pobres creció de 3,9 a 9,1 millones, mientras la pobreza extrema se duplicó de 2,1 millones a 4,5 millones.”²⁸

Por ello se puede concluir que: “el punto máximo de la crisis económica andina acelera el proceso migratorio de la región sur, diversifica el tipo de personas que migran y se extiende a todo el territorio nacional, sobre todo en las zonas urbanas, aumentando su magnitud”²⁹. Según el Ministerio de Relaciones Exteriores del Ecuador, para el año 2001 “el flujo migratorio hacia el exterior alcanzaría la cifra de un millón y medio de ecuatorianos ubicados en distintas partes del mundo, especialmente en Estados Unidos y Europa.”³⁰

Sin embargo, no se puede reducir las causas de la migración ecuatoriana al aspecto económico, en este caso a la crisis de los años 1998-2000, sino que además es fundamental comprender que existen otro tipo de motivaciones, de carácter personal, familiar y circunstancial; esta emigración reciente no surgió como una decisión individual sino que más bien se presentó como una alternativa y una nueva estrategia de reproducción familiar y social.

Además, se debe indicar que en esta fase de la migración internacional ecuatoriana se movilizaron personas que formaban parte de los sectores de ingresos medios y medios bajos, quienes fueron ampliamente afectados por la crisis económico-financiera; en menor medida se movilizaron las personas de escasos recursos, pues “estos no tienen posibilidades de acceder al financiamiento necesario que para emigrar a España es mucho más elevado.”³¹

²⁷ PLAN MIGRACIÓN, COMUNICACIÓN Y DESARROLLO. *Causas del reciente proceso emigratorio ecuatoriano*. PMCD. Quito- Ecuador. 2003. Página 2

²⁸ ACOSTA. Op. Cit. Página 41.

²⁹ PEDONE, Op. Cit, Página 105

³⁰ Citado en ACOSTA. Op. Cit. Página 74.

³¹ *Ibíd.*, Página 87.

La última fase migratoria se ha mantenido hasta la actualidad, aunque está perdiendo intensidad; de hecho “desde la imposición del visado para el ingreso a la Unión Europea, la emigración de ecuatorianos a España se ha reducido en un 96%; aunque este porcentaje únicamente se refiere a la migración regularizada”³².

También esta disminución se debe al fortalecimiento de las políticas restrictivas y discriminatorias en los principales países de destino, que limitan los flujos migratorios e incluso vulneran los derechos de los inmigrantes; otros aspectos como el aumento de las redadas y controles migratorios, han generado la dilatación del retorno forzado (deportaciones), entre otras consecuencias que se visibilizarán a lo largo de este estudio.

1.3 MIGRACIÓN ECUATORIANA HACIA ESPAÑA

Como se señaló anteriormente, con el deterioro de las condiciones de vida en el Ecuador, producido mayoritariamente por la crisis económica que se suscitó a partir de 1998, si bien la migración hacia Estados Unidos se mantuvo, Europa se convirtió en otra alternativa de destino, especialmente hacia España. Esta última ha recibido un mayor número de connacionales, pues se presentan en este país facilidades a nivel de idioma, el acceso a beneficios sociales como el derecho a la asistencia sanitaria y a la educación; también se debe tomar en cuenta otros aspectos como el crecimiento de la economía española, basado fundamentalmente en la construcción y el turismo, que requiere la presencia de mano de obra no autóctona para que aporte en la reproducción de la lógica económica capitalista, pues estos trabajadores extranjeros perciben salarios más bajos y las ganancias son más elevadas para el empleador.

Además se debe considerar la presencia de factores demográficos como: la existencia de una población envejecida y la urgencia de una mano de obra joven que se inserte en trabajos semi o muy poco cualificados, especialmente de mujeres que puedan aportar en actividades relacionadas con la atención y el cuidado de niños, personas de tercera edad o discapacitados, así como de hombres que trabajen en sectores como la construcción y

³² *Ibíd.* Página 90.

la agricultura. En efecto, para el año de 1998, al estallar la migración, “el 67.4% de la población ecuatoriana con residencia y con visas de trabajo válidas en España eran mujeres... casi el 74% de los permisos de trabajo otorgados por España a Ecuador estuvieron destinados al trabajo doméstico y solo el 8.5% al sector agrícola.”³³

Otro factor que facilitó el ingreso de ecuatorianos a territorio español es el acuerdo hispano ecuatoriano de 1963, que permitía a estos últimos ingresar como turistas a España y permanecer 90 días en este país, sin necesidad de visa; esto permitió que varios compatriotas utilizaran esta estrategia para quedarse permanentemente en ese estado, aunque en condiciones de irregularidad. Al finalizar el año 2004 se estimaba que existían 450.000 personas ecuatorianas en España, aunque solo 180.000 eran residentes en situación de regularidad; no obstante, para el año 2005 esta cifra empezó a elevarse gracias al proceso de regularización masiva de ecuatorianos que habitaban en España; esa población se ubica mayoritariamente en tres ciudades: Madrid, Barcelona y Murcia.

En términos generales, las estadísticas españolas permiten evidenciar un incremento elevado del número de residentes extranjeros en España, pues “en el año 2000 existían 801.309 residentes, mientras que en el 2008 hubo 3.979.014 empadronados”³⁴.

Anteriormente ya se mencionó los factores de expulsión que se originaron en Ecuador y que produjeron una masificación de la migración internacional: quiebra de bancos y empresas, en un periodo de crisis sin precedentes en toda la historia ecuatoriana, con la consiguiente pérdida de empleos y la reducción de las oportunidades en el país, junto a una drástica elevación del costo de la vida, inflación y devaluación; no obstante, también se debe indicar los factores de atracción que permitieron que esta última ola migratoria tuviera otros matices respecto a las anteriores.

En el caso de España, su desarrollo económico y social desde finales de los años ochenta hasta la actualidad, implicó una amplia convocatoria para quienes, proviniendo de países menos desarrollados, emprendieron un proceso migratorio, en la búsqueda de diversas formas de subsistencia y también de mejoras personales y familiares. Esto

³³ PAJARES. Op. Cit. Página 57.

³⁴ *Ibíd.* Página 24.

generó que en un lapso muy breve España se convierta en unos de los países receptores de mayor atracción para crecientes masas de personas, provenientes de más de un origen, “pero en especial desde aquellos lugares donde los efectos de las llamada globalización lograron sus más perniciosos resultados”.³⁵

Para aquella época, varios factores determinaron la transformación de España en un foco de atracción para los migrantes, pues este país se caracterizó por una estabilidad democrática, su integración política y económica a la Comunidad Europea en el año de 1986 y su apertura al capital extranjero, lo que a su vez determina una restructuración de la producción y una diversificación de los mercados laborales, crecieron sectores como el de servicios en las grandes ciudades y esto generó una mayor jerarquización de las actividades laborales: “se produce una expansión de trabajos profesionales y técnicos de altos ingresos, aunque también se origina un crecimiento en tipos de trabajo de bajos salarios y los asociados con la economía informal”³⁶; en estos últimos se insertaron los inmigrantes latinoamericanos, desde los años ochenta en adelante, década en la cual España dejó de ser un país de tránsito de migrantes para convertirse en uno de destino.

En el cuadro Nro. 3 se observar algunas estadísticas que hacen referencia a la presencia de inmigrantes en España; en este se destacan los colectivos más numerosos de acuerdo a su país de origen; ya desde de los años sesenta el colectivo ecuatoriano ocupaba el segundo lugar dentro de los varios grupos de inmigrantes que habitan en este país, hasta antes del año 1996.

³⁵ BERGALLI, Roberto. *Flujos Migratorios y su (des) control, puntos de vista multidisciplinarios*. Anthropos. España. 2006. Página VIII

³⁶ PEDONE. Op. Cit. Página 55

**CUADRO Nro. 3 INMIGRANTES EN ESPAÑA, SEGÚN AÑO DE LLEGADA
(ANTES DE 1961-1995)**

Cuadro N.º 31 - Ecuatorianos y otras nacionalidades por año de llegada a España (antes de 1961-1995)

Año de llegada a España	Antes de 1961	1961-70	1971-80	1981-90	1991-95
Marruecos	5.793	6.751	15.341	37.662	40.403
Ecuador	4.721	8.635	15.437	8.491	10.402
Colombia	3.716	5.092	8.917	7.727	10.727
Argentina	2.292	1.138	3.441	6.459	4.846
Perú	1.264	1.078	1.680	3.309	9.008
Venezuela	850	876	1.480	2.492	2.166
Brasil	439	553	1.381	1.709	2.836
Chile	524	393	1.130	1.870	1.579
Bolivia	310	445	857	605	804
Uruguay	431	276	920	1.314	1.166
Paraguay	42	39	94	128	150

Fuente: Instituto Nacional de Estadística INE, España (2005)
Elaboración: FLACSO

Fuente: Instituto Nacional de Estadísticas de España, 2005

A partir del año 2000, la inmigración de ecuatorianos en España adquiere una magnitud sin precedentes, de acuerdo a los datos del Instituto Nacional de Estadísticas de España, en 1999 se registró la llegada de 8.973 connacionales, mientras que en año 2000 este grupo alcanzó 91.120 personas. Durante los tres años sucesivos el flujo inmigratorio de ecuatorianos se mantuvo, con un promedio anual por sobre las 80.000 personas aproximadamente, aunque a partir del año 2004 se vislumbra una brusca reducción de dicho flujo; sin embargo, los ecuatorianos aún sigue siendo el grupo más numeroso de latinos en España, seguido de los colombianos, bolivianos y argentinos; estos datos se pueden corroborar en el cuadro Nro. 4.

**CUADRO Nro. 4: INMIGRANTES LATINOAMERICANOS EN ESPAÑA,
SEGÚN AÑO DE LLEGADA (1995-2006)**

Cuadro N.º 32 - Inmigración latinoamericana por año de llegada España, 1995-2006

Año	1995	1996	1997	1998	1999	2000	2001	2002	2003	2004	2005	2006
Argentina	610	392	892	1.291	2.163	7.401	18.086	40.628	24.759	23.237	23.664	23.044
Bolivia	81	46	79	147	500	3.318	4.835	10.562	18.119	35.339	38.349	69.467
Brasil	348	279	629	879	1.598	4.113	4.283	4.582	7.349	13.017	20.771	28.249
Colombia	487	365	955	2.298	7.451	45.868	71.014	34.042	10.888	16.610	20.541	27.864
Cuba	702	584	1.396	1.887	3.094	5.284	5.039	4.886	3.903	4.692	5.215	6.936
Chile	218	153	318	445	744	2.213	3.034	3.933	4.364	5.696	7.301	8.453
Ecuador	189	225	579	1.954	8.973	91.120	82.571	88.732	72.581	11.936	11.588	14.292
México	155	106	259	350	658	1.412	1.798	2.782	2.699	3.268	4.535	4.969
Perú	1.423	1.034	1.207	2.054	2.898	5.893	7.057	7.884	13.310	12.968	17.095	18.884
Rep. Dominicana	1.208	763	1.349	2.145	2.868	5.552	5.383	5.458	6.558	8.167	10.506	12.291
Uruguay	148	104	202	221	399	1.350	3.062	7.002	9.266	9.845	7.234	8.059
Venezuela	236	246	666	921	1.618	3.587	4.257	5.789	10.401	10.208	11.082	10.540
Total América	5.805	4.297	9.323	15.724	34.863	180.316	214.349	221.580	191.577	170.055	198.091	268.482

Fuente: Estadísticas de variaciones residenciales, www.inec.es
Elaboración: FLACSO

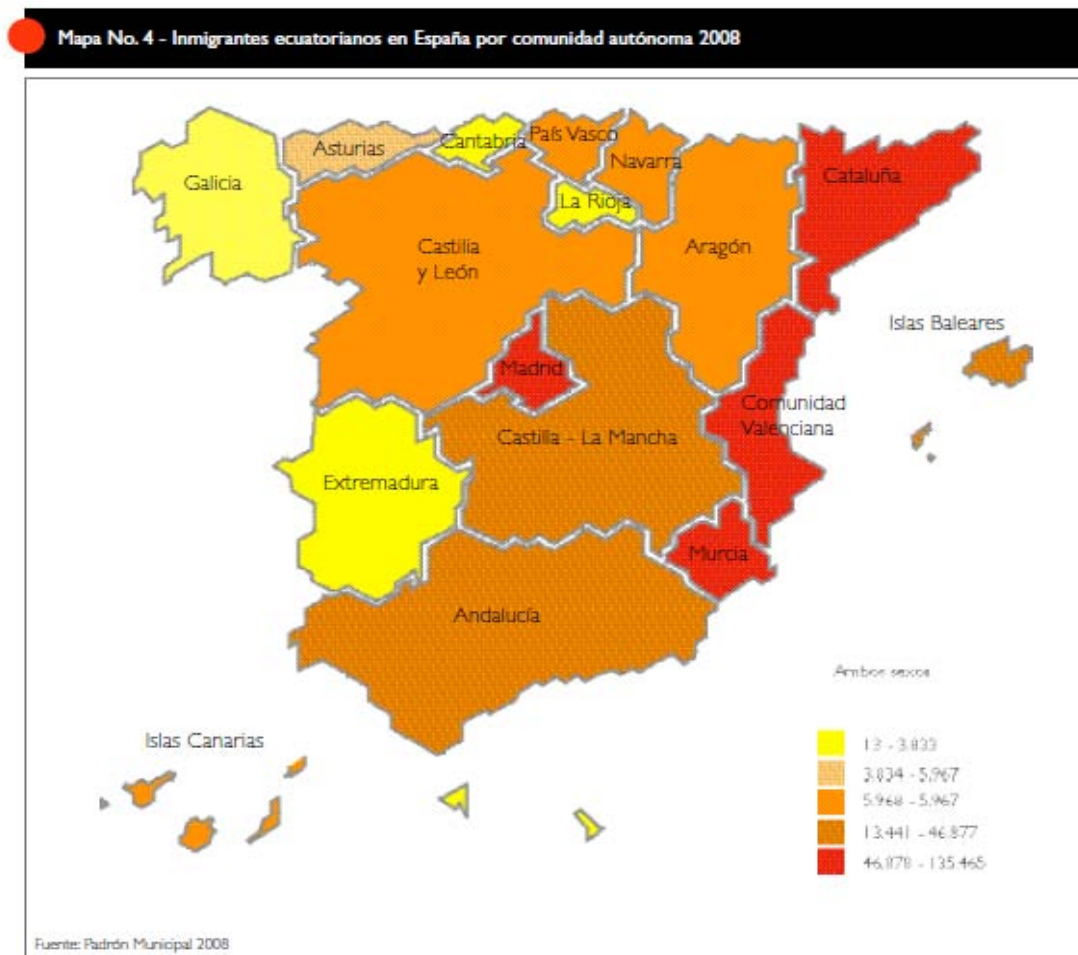
Fuente: Instituto Nacional de Estadísticas de España, 2006.

Según datos del padrón municipal español, para el año 2008 se registra que:

Del total de los ecuatorianos que viven en este país, el 51.4% son mujeres y el 48.6% son varones; en el gráfico Nro. 3 se puede observar la ubicación geográfica de la población ecuatoriana, la misma que se distribuye de la siguiente manera: la comunidad de Madrid es la que mayor número de connacionales concentra (32.2%), seguido de Cataluña (19.1%), Valencia (12.2%) y Murcia (11.2%).³⁷

En esta última región existe una mayor presencia de hombres, lo cual se relaciona con la oferta de empleo, centrada en el trabajo agrícola, mientras que en comunidades como Madrid y Cataluña, la proporción de mujeres es más elevada, lo que nuevamente se podría relacionar con las características del mercado de trabajo, pues en estas zonas se oferta un mayor número de plaza laborales en trabajo doméstico y en el cuidado.

GRÁFICO Nro. 3: INMIGRANTES ECUATORIANOS EN ESPAÑA, SEGÚN COMUNIDAD DE EMPADRONAMIENTO (2008)



Fuente: Padrón Municipal de España, año 2008.

Respecto a los sectores laborales en los cuales se insertan los ecuatorianos/as que habitan en España, para el año 2007: “existe un predominio del sector servicios (60.7%), seguido por la construcción (22.7%), la agricultura (8.7%) y la industria (7.7%)”³⁸.

Finalmente agregaremos algunos datos sobre afiliación al seguro social: hasta mayo 2008 se registró un total de 256.342 ecuatorianos afiliados en alta laboral³⁹ (cuadro

³⁷ FLACSO. Op. Cit. Página 67.

³⁸ *Ibíd.* Página 70.

³⁹ Afiliado en alta laboral es aquel trabajador que se encuentra cotizando a la Seguridad Social por una actividad laboral determinada.

Nro.5), aproximadamente unos 14 mil menos que en el 2005; a pesar de que Ecuador continúa siendo el país que más afiliados tiene, es el único de Latinoamérica que presenta un descenso, “esto puede significar una posible tendencia al retorno, pero también podría representar un segmento de población que se ha quedado sin contrato laboral y por lo tanto en condición de potencial irregularidad.”⁴⁰

CUADRO Nro. 5: TRABAJADORES EXTRANJEROS AFILIADOS EN ALTA LABORAL, POR NACIONAL-2008

Cuadro N.º 36 - Trabajadores extranjeros afiliados en alta laboral por nacionalidad 2008	
Total	755.217
Argentina	55.781
Brasil	22.699
Colombia	146.449
Cuba	24.131
Chile	15.545
Ecuador	256.342
México	7.141
Bolivia	57.852
Perú	79.671
República Dominicana	34.484
Venezuela	18.792
Resto de América Central y del Sur	36.329
Fuente: Ministerio de Trabajo y Migración, Mayo 2008 Elaboración: FLACSO	

Fuente: Ministerio de Trabajo y Migración, España. 2008

Luego de haber realizado una breve panorámica histórica de la presencia de ecuatorianos-as en España, a continuación nos referiremos a algunas de las tensiones y cambios que ha generado la crisis económica mundial, enfatizando en el caso de España, así como sus consecuencias generales a nivel global y en dicho país, cuyos diversos impactos en las condiciones de vida de las personas migrantes es muy significativo.

⁴⁰ FLACSO, 2008. Página 70.

1.4. CRISIS ECONÓMICA MUNDIAL

Debido a que la economía-mundo está sujeta a agudas presiones especulativas, las cuales escapan a la supervisión de las instituciones financieras y organismos de control, hoy por hoy nos enfrentamos a una especie de período de transición a nivel global, caracterizado por bruscas oscilaciones de todas las estructuras y procesos que son parte inherente del sistema-mundo contemporáneo, y que nos permite vislumbrar que “cuando el sistema encuentra problemas que no puede resolver se produce una crisis sistémica, en la cual se presentan dificultades que no pueden ser resueltas por fuera y más allá del sistema histórico del cual son parte”⁴¹.

Actualmente, nos enfrentamos a una crisis económica mundial, producto del proceso globalizador, el cual tiene como componentes principales la interconexión entre economías nacionales del mundo, y la estrecha vinculación entre los mercados financieros; en palabras de George Soros, estos últimos son auto-desestabilizantes, tienden hacia el desequilibrio, pues no reflejan las bases económicas reales y estas más bien son afectadas por las distorsiones de los mercados financieros, los mismos que funcionan fuera de los controles de los bancos centrales y sin transparencia en sus operaciones, por lo que se vuelve más compleja la medición de riesgos y de garantías.

La crisis financiera es el resultado de la liberalización financiera de las últimas dos décadas y del exceso de liquidez global:

Ambas aumentaban una euforia financiera que distorsionó la percepción del riesgo, llevando a un exceso de apalancamiento que, sumado al sobreendeudamiento de familias y empresas y a la escasa regulación del sector bancario no tradicional, dieron lugar a burbujas, tanto inmobiliarias como de otros activos⁴².

Además, esta crisis se debe a que el sistema financiero internacional se ha basado en un nuevo modelo que ya no considera a la banca comercial como actor principal, sino que se basa en:

⁴¹ WALLERSTEIN. Op. Cit. Página 105

⁴² STEINBERG, Federico. *Causas y respuesta política a la Crisis Financiera Mundial*. Universidad Autónoma de Madrid. España. 2008. Página 141

La titulación de activos, consiste en que los bancos de inversión creaban derivados financieros estructurados (conocidos como Structured Investment Vehicles-SIV) que permitían que los bancos comerciales subdividieran y reagruparan sus activos (sobre todo hipotecas) y los revendieran en el mercado en forma de obligaciones, cuyo respaldo último era el pago de las hipotecas⁴³.

Sin embargo este nuevo modelo, conocido como “*originar y distribuir*” no permitió dilucidar los riesgos reales y su magnitud, por lo cual se generalizó la incertidumbre en el sistema.

La crisis como tal comenzó en el sector inmobiliario de Estados Unidos tras un proceso continuo de especulaciones, que se debió en gran parte a la escasa regulación del sector y a las amplias facilidades de crédito que se otorgaban a cualquier tipo de persona, sin mayores exigencias y análisis, sin que los concesionarios se aseguraran de que estas pudieran pagar las deudas adquiridas; incluso se ofertaba préstamos para usuarios “ninja”⁴⁴, quienes no tenían ingreso ni trabajo fijo o suficiente, y a pesar de ello “aceptaban propiedades firmando pagares a tasas impagables; se habla de siete millones de hipotecas “ninja.”⁴⁵

Es así que en agosto del año 2007 aparecen los primeros síntomas de la crisis, cuando en Estados Unidos se suscitan dificultades con la sustentabilidad de las llamada hipotecas subprime, y posteriormente se produce el estallido de la burbuja inmobiliaria; se había desencadenado un proceso de sobrevaloración de los inmuebles en la fase de auge, luego de lo cual se inició una caída abrupta del valor de tales propiedades, con ello se generalizó una suspensión del pago de las hipotecas.

No fue posible renegociar dichas deudas, ya que gran parte de estas ya no estaban en manos de sus hipotecarios sino de una banca de inversión, que las ofertó en el mercado de valores; “la dificultad asociada a esto es que la venta de la deuda hipotecaria fue

⁴³ *Ibíd.* Página 146.

⁴⁴ Denominación utiliza para referirse a aquellas personas que accedían al crédito, sin necesidad de presentar mayores requisitos acerca de su solvencia económica; se utiliza esta palabra por sus siglas en inglés: No Income, No Job, No Assets; personas sin ingresos fijos, sin empleo fijo, sin propiedades.

⁴⁵ Crisis Económica Mundial. Op. Cit. Página 31.

hecha a un sector financiero que comienza un proceso especulativo a nivel del mercado de valores”⁴⁶ es por ello que la banca de inversión del sistema financiero europeo y estadounidense tuvo problemas al momento de comercializar estas deudas, pues las mismas no estaban respaldadas por bancos o por instituciones hipotecarias, lo cual generó una tendencia hacia la desconfianza en todo el sistema financiero y su funcionamiento.

Al mismo tiempo, esta oleada de incumplimiento de pagos desencadenó una crisis financiera de liquidez, pues:

Las instituciones financieras no pudieron ofrecer el crédito que la economía necesitaba y más bien estas trataron de pagar sus deudas vendiendo activos, pero esto llevó a que los precios de los mismos bajen y se generó un círculo vicioso denominado: *paradoja de reducir el nivel de endeudamiento*⁴⁷, por consiguiente, los efectos en cadena comenzaron a desatarse en el resto del mundo.

A pesar de que desde el año 2007 la Reserva Federal trató de frenar el desencadenamiento de la crisis, pues recortó los tipos de interés y generó paquetes de salvamento para la banca de inversión estadounidense, como en el caso de entidades como Bear Stearns, fue imposible detener el advenimiento de la crisis; la misma que alcanzó una nueva dimensión, con la Quiebra de Lehman Brothers en septiembre del 2008; este hecho desencadenó un pánico global, que se acentuó con “el rescate y nacionalización de American International Group-AIG, la mayor aseguradora estadounidense”⁴⁸ y además se confirmó el papel del estado como prestamista de última instancia.

Con el estallido de esta crisis también erosionó el paradigma clásico que consideraba que el sector financiero se autorregulaba y que el libre juego del mercado apuntaría hacia el equilibrio, por ello se permitió que este actúe libremente y sin medir los riesgos que sus acciones implicarían; por eso fue imprescindible la intervención estatal, “lo que

⁴⁶ FLACSO. *Boletín Andino Migrante*. Quito-Ecuador. Publicación Nro.5. 2009. Página 2.

⁴⁷ VARIOS AUTORES. *La crisis económica mundial*. Quintero Editores. Colombia. 2008. Página 44.

⁴⁸ STEINBERG, Op. Cit. Página 147.

se planteaba es la intervención para sustituir los capitales perdidos por capital oficial y la entrada del Estado a participar en la administración y salvamento de las instituciones”⁴⁹. Por lo tanto la única salida fue “la intervención pública para estabilizar el sistema recurriendo a medidas inflacionarias financiadas por endeudamiento público.”⁵⁰

Cuando las consecuencias de la crisis financiera internacional se trasladaron a la economía real, se socializaron los costos de dicha crisis a nivel global, lo que afectó de diversas maneras a todos los estratos sociales de los distintos estados del mundo, aunque obviamente impactó con mayor dureza en poblaciones vulnerables como los migrantes que habitan en países industrializados altamente afectados por la crisis, como fue el caso en Estados Unidos, España e Italia.

Todo esto ha generado que los trabajadores extranjeros sean afectados por situaciones como la falta o pérdida del empleo, la reducción de las horas de trabajo, la disminución de los ingresos percibidos mensualmente, o en algunos casos ha sido necesario duplicar la jornada de trabajo, para lograr cubrir los gastos del hogar. Es evidente que la crisis no solo tiene consecuencias para estos trabajadores, sino también para:

La cadena de personas, familias e instituciones nacionales y supranacionales que están de una u otra manera vinculados y que van desde las familias receptoras de remesas, pasando por las empresas remesadoras y otros intermediarios financieros; hasta el nivel macro: las economías de los estados.⁵¹

No obstante los efectos varían según: el tiempo de permanencia en el país de destino, el estatus de regularidad o irregularidad, distribución ocupacional de los trabajadores migrantes, ingresos percibidos, entre otros aspectos; por ejemplo: no serán iguales los impactos de la crisis para una persona ecuatoriana en situación de irregularidad y que trabaja en construcción, sin un contrato de trabajo y sin seguridad social que para otro

⁴⁹ *Ibíd.* Página 89.

⁵⁰ NACIONES UNIDAS. *La crisis económica mundial: fallos sistemáticos y remedios multilaterales*. ONU. Ginebra 2009. Página 2.

⁵¹ FLACSO. *Op. Cit.* Página 3.

compatriota que ya cuente con nacionalidad española, afiliación al seguro social, entre otros beneficios sociales.

A nivel mundial, parte de los efectos de la crisis se evidencian en la caída del Producto Interno Bruto-PIB de los principales países industrializados, tal como se puede observar en el siguiente cuadro:

CUADRO Nro. 6: TASAS DE CRECIMIENTO DEL PIB EN LOS PRINCIPALES PAÍSES INDUSTRIALIZADOS (2007-2010)

	GDP growth rate (constant prices)			
	2007	2008	2009	2010
Developed Economies and EU	2.6	0.09	-3.6	0.0
United States (a)	2.0	1.1	-2.8	-0.05
United Kingdom (a)	3.0	0.7	-4.1	-0.4
France (a)	2.1	0.7	-3.0	0.4
Germany (a)	2.5	1.3	-5.6	-1.0
Ireland (a)	6.0	-2.3	-8.0	-3.0
Spain (a)	3.7	1.2	-3.0	-0.7
Czech Republic (a)	6.0	3.2	-3.5	0.1

Fuente: The global economic crisis and migrant workers: impact and response, 2009

En el caso de Estados Unidos, durante el año 2008 el crecimiento económico decayó significativamente, pero la tendencia se agudizó con la caída registrada en el año 2009, que fue de -3.6%.

Al revisar la tasa de crecimiento del PIB de España, se comprueba que en el cuarto trimestre del año 2008 la economía registró un índice de crecimiento negativo de -0.7%, en comparación con el cuarto trimestre del 2007, año en el cual se había registrado un crecimiento del 3.3%.

Una de las manifestaciones de dicha crisis es el sustancial aumento del desempleo en los países de destino más importantes, tales como: Estados Unidos y España. En la nación norteamericana en febrero del año 2009, la tasa de desempleo global fue del 8,1% (cuadro nro.6), con un aumento de 3,3 puntos porcentuales en los últimos 12

meses, a partir de febrero del 2008, fecha en la cual la cifra fue de un 4.8%; en ese mismo mes se perdieron 651.000 empleos; en el sector de la construcción se perdieron 1.1 millones de empleos (cifra registrada a inicios del año 2009).⁵²

En diciembre del año 2008 en España el paro total afectaba al 13.4% de la población, que corresponde a 3,128.963 personas. Hacia marzo del año 2009, en España se registraba que el número de personas en paro había alcanzado el 17.36%; se concluye que de marzo del año 2008 a marzo del 2009, el paro aumentó en 1.8 millones de trabajadores, lo que significa que casi la mitad del paro generado se produjo en 12 meses. Cabe indicar que, para el primer semestre del año 2010 el porcentaje del paro laboral en España bordeaba el 20%, sin embargo este dato no se evidencia en el cuadro, pues aún no se cuenta con cifras oficiales que den cuenta del aumento paulatino del desempleo en este país.

CUADRO NRO. 7: TASAS DE DESEMPLEO EN LAS PRINCIPALES PAÍSES DE DESTINO DE MIGRANTES (%)

	2007	2008	2009	2010 (b)
Developed Economies and EU (h)	5.7	6.1	7.8	...
United States	4.6	4.8 (c)	8.1 (c)	10.3
United Kingdom	5.4	5.2 (a)	6.5 (a)	9.5
France	8.0	7.4	7.0	10.9
Germany	8.3	7.3	7.1	11.6
Ireland	4.6	7.4 (d)	5.2	...
Spain	8.3	11.3	17.4 (f)	...
Czech Republic	5.3	4.4	4.2	...

(a) National Statistic Office, UK, 2008-2009

(c)US Bureau of Labor Statistics 2009. Employment Situation Summary. 2008-2009.

(d)Central Statistic Office-Ireland.2009

(f)Ministerio de Trabajo e Inmigración de España, Encuesta de Población Activa. 2009

Fuente: The global economic crisis and migrant workers: impact and response, 2009

⁵² Libre traducción del texto de AWAD, Ibrahim. *The global economic crisis and migrant workers: impact and response*. International Labour Office – Geneva. 2009. Página 14.

Refiriéndonos específicamente al grupo de inmigrantes desempleados en España, el porcentaje de personas en paro es aún más alto, alcanzando el 17% en el tercer trimestre del año 2008 (cuadro Nro.8). Es decir que se dio un aumento dramático de 6 puntos en comparación con el mismo cuarto trimestre del año anterior, cuando la cifra registrada correspondía al 11.3%. Entre el cuarto trimestre del año 2008 y el primero del 2009, el paro creció un 2.7% para los habitantes del país, mientras que en el caso de los migrantes este aumento fue de un 7.1%

CUADRO Nro. 8: LAS TASAS DE DESEMPLEO PARA EL TOTAL DE LAS FUERZAS DE TRABAJO Y DE LOS TRABAJADORES MIGRANTES (%)

Country	Unemployment rate total labour force	Unemployment rate for migrant workers	Unemployment rate total labour force	Unemployment rate for migrant workers
United States	Feb. 08 4.8	Feb. 08 4.6	Feb. 09 8.1	Feb. 09 6.7
United Kingdom	Third Q 07 5.2	Third Q 07 6.9	Third Q 08 6.5	Third Q 08 7.3
Ireland	Third Q 08 6.4	Third Q 08 -	Fourth Q 08 7.4	Fourth Q 08 9.5
Spain	Third Q 07 8.3	Third Q 07 11.3	Third Q 08 13.4	Third Q 08 17.0

Fuente: The global economic crisis and migrant workers: impact and response, 2009

Finalmente, al observar el número de personas desempleadas de acuerdo a su ocupación, se evidencia que en el año 2008: “485,300 personas perdieron su empleo en la construcción; 278,900 personas desempleadas de la rama industrial; en el ámbito de los servicios se registró una disminución de 107,700 empleos en el cuarto trimestre de 2008”.⁵³

⁵³ Libre traducción del texto de AWAD, Ibrahim. The global economic crisis and migrant workers: impact and response. International Labour Office – Geneva. 2009. Página 17.

Este capítulo nos ha permitido revisar cronológicamente, las distintas olas migratorias que han caracterizado los procesos de movilización desde el Ecuador hacia el exterior, logrando así definir algunas etapas que nos permiten comprender a nivel cuantitativo el amplio número de personas que han salido de nuestro país en busca de otras situaciones en pro de su bienestar; sin embargo también hemos visto que los diversos contextos a nivel macro pueden determinar dichos procesos y afectar su dinámica, como lo evidencian los resultados de la crisis económica mundial que se suscitó en el 2007 y cuyas repercusiones aún se prolongan en la actualidad.

En base a la información anteriormente presentada podemos concluir que los efectos de la crisis económica mundial se han expandido a todas las instancias de la economía real, afectando así a todos los estratos sociales, aunque sus impactos se han concentrado en los colectivos de migrantes y han afectado, por diversos canales, sus condiciones de vida.

A continuación se visibilizarán más detalladamente las consecuencias de esta crisis en la cotidianidad de los ecuatorianos que habitan en España, en base a la presentación de testimonios reales y la recolección de algunos datos oficiales que permiten vislumbrar la conexión entre los desequilibrios económicos globales y los cambios generados en la cotidianidad de los migrantes.

CAPÍTULO 2: EFECTOS DE LA CRISIS ECONÓMICA MUNDIAL **EN ESPAÑA**

2.1. TENDENCIAS EN LA POBLACIÓN ESPAÑOLA Y MIGRANTE

Durante el año 2008 en España se visibilizaron los primeros efectos de la crisis económica mundial, entre los principales cabe mencionar que: los bancos carecían de liquidez; se redujo la concesión de créditos, se produce una caída de la inversión y del consumo, las empresas enfrentaron fases de recesión y esto a su vez provocó un incremento del desempleo: “en el cuarto trimestre del 2008 existían 3.207.900 desempleados, de los cuales, para marzo del 2009, unos 350.000 eran inmigrantes residentes en España”⁵⁴.

Todos los factores anteriormente mencionados provocan indudablemente una disminución del Producto Interno Bruto-PIB, lo cual nos permite evidenciar una panorámica de recesión económica, que se reafirma con las cifras que dan cuenta del incremento del desempleo, especialmente en el colectivo de los migrantes; ya que los efectos más nocivos se han presentado en aquellos sectores que utilizan mano de obra de forma extensiva, tales como: la construcción y los servicios, en los cuales se inserta un amplio número de estos; por lo tanto, se puede deducir que la crisis ha afectado mayormente a estas personas, ya que muchos de ellos perdieron sus empleos, comenzaron a percibir menores ingresos, se redujeron sus horas de trabajo y algunos han sido víctimas directas de la crisis del sector hipotecario.

En el año 2009 se continúa evidenciando una de las consecuencias más visibles de la crisis económica mundial, es decir el aumento del desempleo: “en el segundo trimestre de 2009 llegó al 12%, esta cifra aumenta en el caso de los extranjeros: representa el 21.7% de los mayores de 16 años de origen extranjero (1’038.900).”⁵⁵

⁵⁴ PAJARES, Miguel. *Inmigración y mercado de trabajo*. Informe 2009. Observatorio Permanente de la Inmigración. España. 2009. Página 52..

⁵⁵ *Ibíd.* Página 6, cifras extraídas de Instituto Nacional de Estadísticas de España. Año 2009.

Debido a que los inmigrantes se han insertado en el mercado laboral hace poco años, se evidencia que más del 90% de sus contratos laborales eran eventuales, por lo que fueron los primeros que perdieron su trabajo; también les afectó el hecho de que están concentrados en sectores laborales que se caracterizan por la temporalidad y por el requerimiento de personal de baja y mediana cualificación, lo cual ha significado el aumento del número de parados en sectores como la construcción, en el que los más perjudicados son los hombres, especialmente aquellos que se insertaron tardíamente en dicho sector; en el caso de las mujeres, la recesión en el servicio doméstico ha provocado reducción en sus ingresos, disminución de horas laborales o pérdida total del empleo, pues “la demanda de cuidados se vuelve a cubrir con el trabajo no remunerado de las mujeres de las familias en los países de destino.”⁵⁶

A continuación se presentarán cifras que dan cuenta de la evolución del número de desempleados en España; entre el 4to trimestre del año 2007 y el 4to del año 2008 se comprueba que se dio un crecimiento de 1.280.3000 personas en situación de desempleo.

Además se evidencia que para el año 2007 el incremento del número de parados fue de menos de 120.000 personas, mientras que el 2008 estas cifras se elevan drásticamente, registrándose así un incremento de 1.280.300 parados. Dicho aumento se distribuyó de la siguiente manera: 908.600 eran españoles y 371.700 eran inmigrantes; el 37,5% de los nuevos parados españoles correspondía a las mujeres, mientras que en el caso de las extranjeras este era de 34.9%; posteriormente se registró un mayor crecimiento del paro masculino; en definitiva estas cifras corroboran el elevado impacto que ha tenido la crisis económica mundial en España.

⁵⁶ FLACSO. Op. Cit. Página 7.

TABLA NRO 1: EVOLUCIÓN DEL DESEMPLEO EN ESPAÑA: 2007-2008

EVOLUCIÓN DEL NÚMERO DE DESEMPLEADOS EN ESPAÑA DURANTE 2007 Y 2008		Total población en España	Población española	Población extranjera
Parados cuarto trimestre 2006	Ambos sexos	1.810.600	1.467.300	343.300
	Hombres	763.800	623.000	140.800
	Mujeres	1.046.800	844.200	202.600
Parados cuarto trimestre 2007	Ambos sexos	1.927.600	1.519.900	407.700
	Hombres	879.200	676.400	202.800
	Mujeres	1.048.300	843.400	204.900
Incremento en 2007	Ambos sexos	117.000	52.600	64.400
	Hombres	115.400	53.400	62.000
	Mujeres	1.500	-800	2.300
Parados cuarto trimestre 2008	Ambos sexos	3.207.900	2.428.500	779.400
	Hombres	1.688.800	1.243.900	444.900
	Mujeres	1.519.000	1.184.400	334.600
Incremento en 2008	Ambos sexos	1.280.300	908.600	371.700
	Hombres	809.600	567.500	242.100
	Mujeres	470.700	341.000	129.700

Elaboración: Pajares Miguel. 2009

Fuente: Encuesta de Población Activa. Instituto Nacional de Estadística. 2008

Refiriéndonos a la evolución anual de las tasas de paro en España (tabla Nro. 6), y de acuerdo a los datos recogidos por el Instituto Nacional de Estadísticas de España, se evidencia que el paro de los españoles pasó del 7.9% al 12.5%, subió 4.6 puntos; mientras que en el caso de los extranjeros pasó de 12.4% al 21.3%, una subida de 8.9 puntos. Por orígenes, se comprueba que el aumento de la tasa de paro de los europeos es menor que el de la de los latinoamericanos y el bloque denominado resto del mundo⁵⁷, en este último grupo el paro subió 13.2 puntos, el porcentaje más alto corresponde a los hombres.

⁵⁷ Abarca a las personas de nacionalidad marroquí, por lo tanto es uno de los paros más altos que se registró mediante la Encuesta de Población Activa, realizada por el INE. 2008

TABLA 2: EVOLUCIÓN ANUAL DE LAS TASAS DE PARO EN ESPAÑA

		Ambos sexos	Hombres	Mujeres	
		%	%	%	
Total población en España	4º trim. 2005	8,7	6,6	11,6	
	4º trim. 2006	8,3	6,1	11,4	
	4º trim. 2007	8,6	6,8	11,0	
	4º trim. 2008	13,9	13,0	15,1	
Población española	4º trim. 2005	8,5	6,5	11,4	
	4º trim. 2006	7,7	5,7	10,6	
	4º trim. 2007	7,9	6,1	10,5	
	4º trim. 2008	12,5	11,3	14,1	
Población extranjera	4º trim. 2005	10,2	8,2	12,8	
	4º trim. 2006	12,0	8,8	16,1	
	4º trim. 2007	12,4	11,2	13,8	
	4º trim. 2008	21,3	21,9	20,5	
Población extranjera por orígenes	Unión Europea	4º trim. 2005	8,5	7,9	12,3
		4º trim. 2006	10,0	7,6	13,7
		4º trim. 2007	11,4	9,7	13,6
		4º trim. 2008	18,0	16,9	19,4
	Resto Europa	4º trim. 2005	9,6	7,9	11,7
		4º trim. 2006	10,3	6,5	14,4
		4º trim. 2007	17,1	17,2	17,0
		4º trim. 2008	21,4	24,8	18,3
	Latinoamérica	4º trim. 2005	9,2	6,2	11,8
		4º trim. 2006	11,4	8,9	13,8
		4º trim. 2007	10,8	10,2	11,4
		4º trim. 2008	19,4	21,0	18,0
Resto Mundo	4º trim. 2005	14,2	12,3	20,6	
	4º trim. 2006	16,2	10,9	32,4	
	4º trim. 2007	17,1	14,2	24,9	
	4º trim. 2008	30,3	28,6	35,1	

Elaboración: Pajares Miguel. 2009

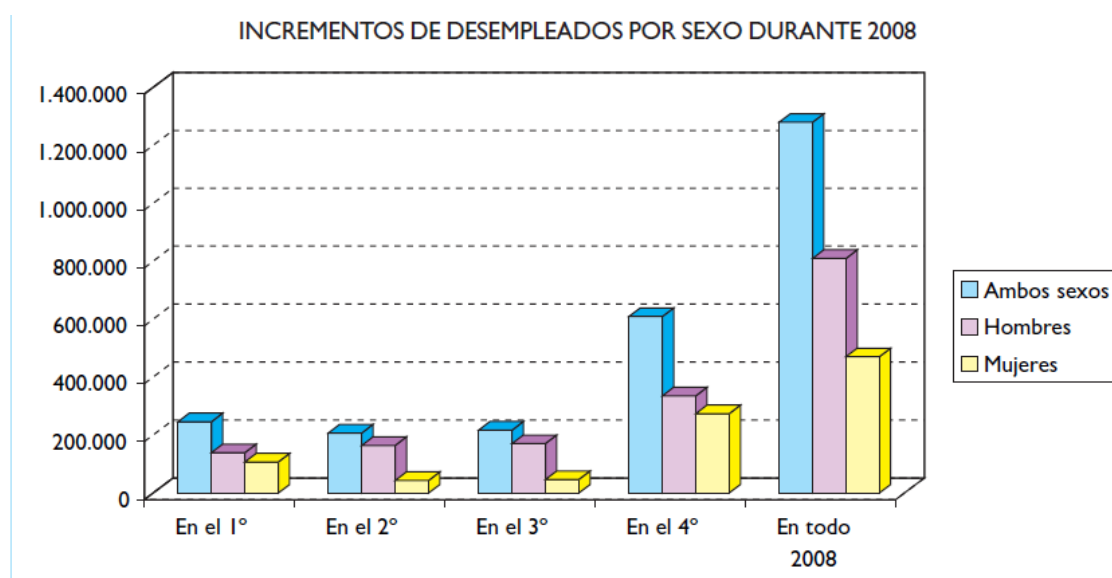
Fuente: Encuesta de Población Activa. Instituto Nacional de Estadística. 2008

Los datos presentados nos permiten observar que en el primer trimestre del año 2009 la tasa de desempleo llegó al 17.36% y el número de parados ascendió a 4.010.700. El incremento de desempleados continuaba en los primeros meses del mismo año; según las cifras del paro registrado⁵⁸, para el mes de febrero existían alrededor de 3,5 millones de personas sin empleo y a finales de marzo ya eran 3.6 millones. “En febrero los

⁵⁸ El paro registrado lo componen las demandas de empleo pendientes de satisfacer el último día del mes en las Oficinas de Empleo del Instituto Nacional Español- INEM.

demandantes de empleo habían crecido en 154.000, y respecto al mismo mes del año anterior, se había producido un crecimiento de 1.167.000 desempleados”⁵⁹. Tales cifras se pueden comprobar en el gráfico Nro. 4, que se presenta a continuación:

GRÁFICO NRO. 4: INCREMENTO DEL DESEMPLEO, SEGÚN SEXO, AÑO 2008



Elaboración: Pajares, Miguel. 2009

Fuente: Encuesta de Población Activa. Instituto Nacional de Estadística. 2008

De acuerdo a estas cifras, se evidencia que hasta el año 2008 existía un número más elevado de mujeres en paro laboral: “de los 1.927.600 parados que había a finales del año 2007, 879.200 eran hombres y 1.048.300 eran mujeres”; aunque posteriormente poco a poco fue creciendo el número de hombres parados; en el tercer trimestre de 2008 estas últimas cifras superaban a las de mujeres. Esto se debe al hecho de que el principal sector que ha desatado un fuerte incremento del desempleo en España ha sido el de la construcción. Los datos del año completo permiten evidenciar un incremento de 809.700 hombres y de 470.700 mujeres desempleadas.

⁵⁹ PAJARES. Op. Cit. Página 46.

Según previsiones de la Comunidad Europea, la recesión económica y el crecimiento del desempleo continuarán agudizándose en España, a tal punto que: "para el año 2010 se pronostica que el paro registrará una cifra del 20,5% (el doble que la media de la Unión Europea-UE) y que el déficit público ascenderá al 10%"⁶⁰.

El Ejecutivo comunitario alerta además que los "desequilibrios" de la economía española, como la baja competitividad, el elevado déficit por cuenta corriente o el hundimiento de la construcción, "dificultarán" la recuperación. De hecho, mientras que la mayoría de países de la UE iniciarán una lenta recuperación a principios de 2010, España será el único estado miembro con tasas de crecimiento negativo incluso el último trimestre del año anteriormente mencionado.

Por lo tanto, se puede concluir que el año 2010 aún se muestra sombrío para la economía española; el país se ha convertido "en el enfermo de Europa", tras seis o siete trimestres consecutivos de crecimiento negativo del PIB y un incremento drástico del desempleo, que prácticamente duplica al de la media europea; actualmente este se ubica por encima del 20% de la población activa (frente al 10% de los 16 países que comparten el euro), lo que significa la existencia de unos 4,5 millones de parados.

Según la Encuesta de Población Activa publicada en julio de 2010 por el Instituto Nacional de Estadística español:

- Existen alrededor de 4.612.700 parados, lo cual supone una tasa de 20,09% que dobla la media de la Unión Europea.
- Además se señala que habría 1.780.400 trabajadores que llevan más de un año en paro y de estos 738.700 llevan más de dos años buscando trabajo.
- Hay 1.300.000 hogares con todos sus miembros en paro.
- Alrededor de 835.600 parados son personas menores de 25 años de edad
- **La tasa de paro de los inmigrantes es de 30,24%.** La de los jóvenes entre 16 y 19 años es de 59,8% y la de aquellos entre los 20 y 24 años es de 36,5%

⁶⁰ Para mayor información al respecto revisar: <http://www.libertaddigital.com/economia/almunia-pone-en-evidencia-a-zapatero-la-recesion-no-terminara-en-2010-1276358246/>

- Únicamente hay 18.476.900 empleados de las 23.122.300 personas en disposición de trabajar.
- De las personas que tienen trabajo, el 24,88% de los empleados son temporales⁶¹

Estos factores negativos, encabezados por un elevado déficit en las arcas del estado, el crecimiento negativo del PIB y los altos niveles de paro en aumento, empeoran la situación de España, además de que persisten tasas de morosidad de bancos y cajas, lo cual encarece el acceso al financiamiento por parte de las empresas y todo este círculo vicioso desencadena caídas en el consumo en general, lo cual de una u otra manera impide que la actividad económica se recupere.

A pesar de que el gobierno español prevé ciertos crecimientos positivos para este año, estos serán muy pequeños. De acuerdo al analista económico Pampillón: “es posible que hacia la mitad de año se crezca en torno a un 1% respecto a trimestres anteriores; no obstante, crecimientos del 2% o del 2,5% no los veremos sino hasta el año 2013 o 2014”⁶²

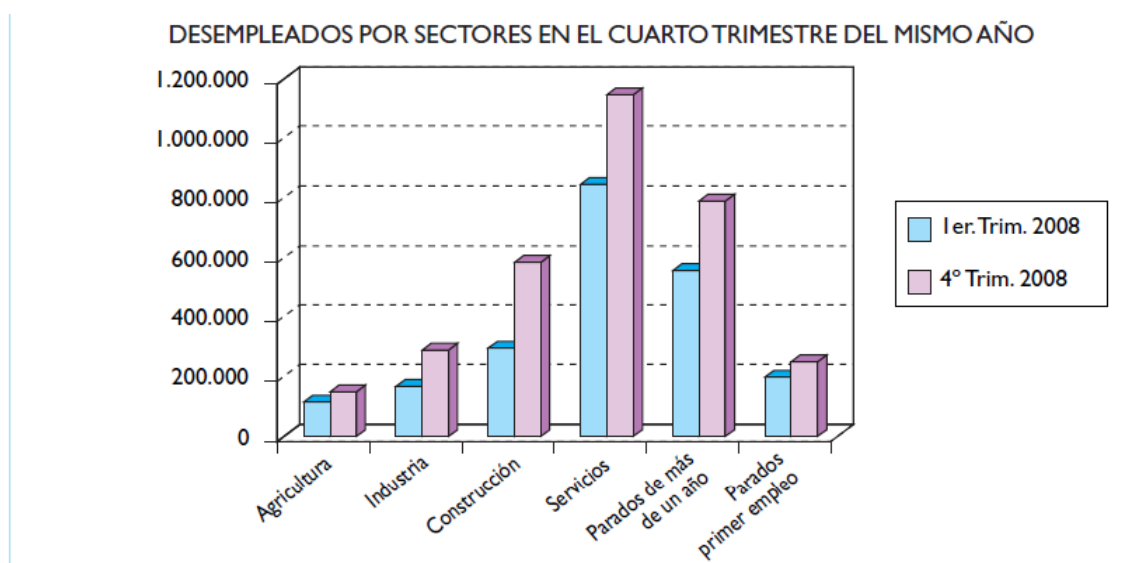
Tal como hemos visto brevemente en estas cifras, son varios los factores que provocan la persistencia de esta etapa recesiva en España; si bien es cierto se puede hablar en términos generales sobre el número de personas en situación de desempleo, se desconocen datos desagregados al respecto; no se registran datos oficiales sobre el número de desempleados, de acuerdo a nacionalidad, sector laboral, nivel de formación, etc.; por ello continuaremos presentando estos datos, de acuerdo a la información del año 2008.

Es así que, al observar el número de desempleados de acuerdo a los sectores laborales, se comprueba que si bien hubo una tendencia creciente al paro en la construcción (con más de 300.000 nuevos parados en el año 2008), el mayor impacto se dio en el sector de los servicios, tal como se puede ver en el siguiente gráfico:

⁶¹ Se presentan algunos datos revisados en la Encuesta de Población Activa-2010; para mayor información visitar el sitio web del INE: <http://www.ine.es/>

⁶² PAMPILLÓN; Artículo: “España en 2010: ¿Prolongará el paro la salida de la crisis? ”; publicado en

GRÁFICO NRO. 5: DESEMPLEO EN ESPAÑA, SEGÚN SECTORES-2008



Elaboración: Pajares Miguel, 2009

Fuente: Encuesta de Población Activa. Instituto Nacional de Estadística. 2008

Es así que se entre los tres primeros semestres del año 2008, los parados del sector de la construcción incrementaron en 290.800, mientras que en el sector de servicios el número de parados aumentó en 303.200; solo en el último trimestre en este se registraron 208.700 desempleados. En el sector de la industria, en los tres primeros trimestres del año hubo un incremento de alrededor de 20.000 parados por trimestre, mientras que el cuarto fue de aproximadamente 60.000 desempleados; este aumento en el sector servicios y en la industria, es una de las causas que equilibró el incremento del desempleo entre hombres y mujeres.

En términos más específicos, se sabe que en España existe un alto porcentaje de afectados por la crisis económica mundial, los cuales pertenecen a diversos colectivos como el de los marroquíes, los mismos que han sufrido mayores perjuicios y que desde el inicio se vieron afectados por esta, debido a la brusca caída del sector de la construcción, pues se concentran en esta rama. Otro grupo ampliamente afectado son los rumanos, que también aportó un número alto de nuevos desempleados. A fines del

año 2009 e inicios del año 2010 se evidencia que los marroquíes han elevado su cifra de paro en un 38,1%, los colombianos en un 19%, y los ecuatorianos en un 12,4%, estas estadísticas se registran en un informe presentado por Rand Stand, en el cual además se dice que “el peso de los inmigrantes en el mercado laboral español se ha reducido desde del 20,4% al 13,7%”⁶³

Es importante destacar que la situación de los distintos colectivos procedentes de Latinoamérica no es la misma, por ejemplo hay una amplia diferencia entre los bolivianos y los ecuatorianos, pues estos últimos en su mayoría están en situación de regularidad, ya que varios de ellos fueron beneficiados por el proceso de regularización que se dio en el año 2005; cabe indicar que actualmente todos nuestros colaboradores cuentan con permiso de residencia, e incluso 7 de ellos ya cuentan con la nacionalidad española, mientras que otros 6 están aplicando para obtenerla⁶⁴.

Por ello es que se puede decir que no era muy alta la proporción de personas ecuatorianas que trabajaban en la economía sumergida, por lo que al momento de perder su empleo, varios de ellos tienen el derecho a la prestación por desempleo; mientras que para los bolivianos es diferente, ya que los grandes flujos de migración hacia España se iniciaron el año 2006 e inicios del 2007, de ahí que este colectivo tiene una alta tasa de personas en situación de irregularidad y por consiguiente están en mayores condiciones de vulnerabilidad.

⁶³ Resumen de informe presentado por Rand Stand. 2010. Se encuentra en el sitio web citado a continuación: <http://madrepatria.blogspot.com/search/label/Crisis%20e%20inmigraci%C3%B3n>

⁶⁴ Para revisar los datos específicos de cada uno de nuestros colaboradores, observar el anexo nro. 2

TABLA NRO. 3: EVOLUCIÓN DEL NÚMERO DE OCUPADOS Y DESEMPLEOS EXTRANJEROS, SEGÚN NACIONALIDAD

EVOLUCIÓN EN 2008 DEL NÚMERO DE OCUPADOS Y DESEMPLEADOS EXTRANJEROS POR NACIONALIDADES

	4º trimestre 2007		4º trimestre 2008		Variaciones		Tasa de paro (%)
	Ocupados	Parados	Ocupados	Parados	Ocupados	Parados	
Bulgaria	79.240	11.137	82.612	25.055	3.372	13.918	23,3
Rumania	429.427	60.826	455.500	114.683	26.073	53.857	20,1
Ucrania	41.707	5.177	47.704	9.863	5.997	4.686	17,1
Argelia	22.982	4.541	22.774	7.375	-208	2.834	24,5
Marruecos	333.122	82.262	280.567	151.027	-52.555	68.765	35,0
Argentina	129.633	10.995	104.850	21.704	-24.783	10.709	17,1
Bolivia	190.388	17.611	181.162	40.487	-9.226	22.876	18,3
Colombia	235.530	33.735	232.415	71.170	-3.115	37.435	23,4
Cuba	35.278	10.566	24.012	9.116	-11.266	-1.450	27,5
Ecuador	443.805	42.713	418.657	101.714	-25.148	59.001	19,5
Perú	80.272	9.670	76.330	12.582	-3.942	2.912	14,2
R. Dominicana	47.340	7.519	43.485	11.904	-3.855	4.385	21,5
China	39.671	785	40.260	1.592	589	807	3,8
Total	2.887.043	407.708	2.886.489	779.442	-554	371.734	21,3

Elaboración: Pajares Miguel, 2009

Fuente: Encuesta de Población Activa. Instituto Nacional de Estadística. 2008

Por otro lado, también es fundamental registrar la tasa de desempleo de los migrantes, según los sectores y categorías en las cuales laboraban, pues así se tiene un panorama más amplio de los grupos más afectados. Es así que, de los 3.207.900 parados que había en España al finalizar el año 2008, 1.147.500 eran del sector servicios, es decir, el 35,7% y de los 779.400 extranjeros en paro, el porcentaje de los que procedían del sector servicios era muy similar: el 35,1%. “El mayor peso del sector servicios en el desempleo es algo que viene produciéndose desde hace décadas, y es lógico porque este sector agrupa ya al 64,9% de la población activa”⁶⁵.

⁶⁵ PAJARES. Op. Cit. Página 57.

El sector de la construcción tiene distinto peso en el desempleo, según la procedencia de la persona: el 16,2% de los parados que proceden de este sector son españoles, mientras que el 24,7% corresponde a los extranjeros, como puede verse en la siguiente tabla:

TABLA NRO. 4: DESEMPLEO POR SECTORES Y NACIONALIDADES-2008

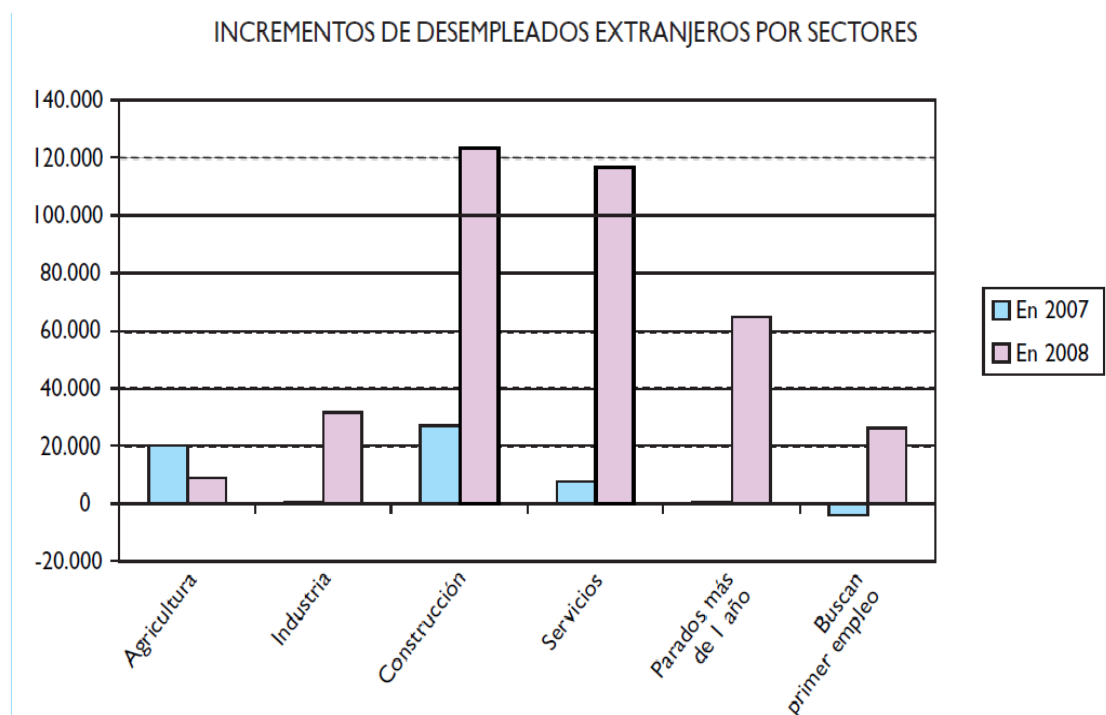
DESEMPLEO POR SECTORES Y NACIONALIDAD EN EL 4.º TRIMESTRE DE 2008					
	Total	Españoles		Extranjeros	
			%		%
Total parados	3.207.900	2.428.400	100,0	779.400	100,0
Agricultura	149.100	106.100	4,4	43.100	5,5
Industria	288.000	226.700	9,3	61.300	7,9
Construcción	584.900	392.200	16,2	192.700	24,7
Servicios	1.147.500	874.100	36,0	273.300	35,1
Parados más de 1 año	789.100	658.200	27,1	130.900	16,8
Buscan primer empleo	249.300	171.200	7,0	78.000	10,0

Elaboración: Pajares, 2009

Fuente: Encuesta de Población Activa. Instituto Nacional de Estadística. 2008

Por lo tanto, reafirmamos que el sector de la construcción ha sido determinante en el crecimiento del desempleo de la población inmigrante; a inicios del año 2008 varias personas extranjeras ya se vieron afectados por este declive, al igual que por el aumento del paro en el sector servicios, tal como se evidencia en el gráfico Nro. 6:

**GRÁFICO NRO. 6: AUMENTO DEL DESEMPLEO DE EXTRANJEROS,
SEGÚN SECTORES (2007-2008)**



Elaboración: Pajares Miguel, 2009

Fuente: Encuesta de Población Activa. Instituto Nacional de Estadística. 2008

Otro sector que está aportando al incremento del número de personas desempleadas es la hostería, pues la actividad de la misma ha disminuido, por lo tanto es necesaria la realización de recortes de personal, los primeros que son despedidos son aquellos con contratos temporales, la mayoría de los cuales son inmigrantes que solo trabajan por temporadas; algo similar sucede con quienes trabajan en las empresas de limpieza y en empleo doméstico. Sin embargo no se puede deducir que el desempleo ha afectado únicamente a trabajadores no cualificados, sino que también ha impactado en sectores como la industria.

Para clarificar este último punto, es indispensable referirnos al desempleo de los inmigrantes en base a su nivel de formación, para ello se puede ver la siguiente tabla:

TABLA 5: DISTRIBUCIÓN DE LAS PERSONAS CON EMPLEO, DE ACUERDO A NIVEL DE FORMACIÓN (2008)

DISTRIBUCIÓN DE LOS ACTIVOS (ESPAÑOLES Y EXTRANJEROS) SEGÚN NIVEL DE FORMACIÓN EN EL 4.º TRIMESTRE DE 2008

	Españoles		Extranjeros	
		%		%
Total	19.398.700	100,0	3.665.900	100,0
Analfabetos	39.500	0,2	62.900	1,7
Educación primaria	2.724.400	14,0	757.600	20,7
Educación secundaria primera etapa	5.776.300	29,8	780.200	21,3
Educación secundaria segunda etapa	4.276.400	22,0	1.331.700	36,3
Educación superior	6.582.200	33,9	733.500	20,0

Elaboración: Pajares, 2009

Fuente: Encuesta de Población Activa. Instituto Nacional de Estadística. 2008

En consecuencia se puede concluir que existe un porcentaje muy reducido de personas extranjeras analfabetas, mientras que aquellos que tienen educación primaria representan un porcentaje mayor en el caso de los inmigrantes, en comparación con los españoles; por lo que se refiere a educación intermedia, los extranjeros muestran un mayor nivel, pues su porcentaje en segunda etapa de secundaria es mucho más alto que el de las personas españolas; por ejemplo, del total de entrevistados para los fines de este estudio, 10 personas han concluido la educación secundaria, 4 han terminado la primaria y 2 tienen educación superior, lo cual nos indica que no todos los ecuatorianos que residen en España son personas con bajos niveles de educación; aunque paradójicamente, los ecuatorianos no están ocupando puestos de trabajo de acuerdo a su nivel formativo, sino que se adecuan a las ofertas laborales y se insertan en los puestos de trabajo en los que existe mayor demanda de mano de obra, según las necesidades temporales del mercado laboral y los ciclos de la economía de la nación española.

Miguel Pajares incluye datos relevantes, que nos permite vislumbrar el hecho de que la crisis está afectando a todas las personas, independientemente de su formación académica; quienes se están quedando en paro son aquellas personas con menor nivel formativo, aunque a finales del 2008 se evidenció que alrededor de 37.500 personas en paro contaban con educación superior.

2.2. INMIGRACIÓN Y SEGURO SOCIAL EN ESPAÑA

A inicios del año 2009 la seguridad social registraba una cifra aproximada de un millón y medio de afiliados, a causa de la crisis económica mundial se ha reducido el número de los mismos y se han registrado pérdidas tanto en el caso de los españoles como de los extranjeros, en total se desafiliaron más de 1'000.000 personas; sin embargo en el caso de los migrantes se evidencia una reducción más elevada, tal como se muestra en la tabla nro. 6:

TABLA NRO 6: VARIACIÓN ANUAL DE AFILIADOS A LA SEGURIDAD SOCIAL (2004-2008)

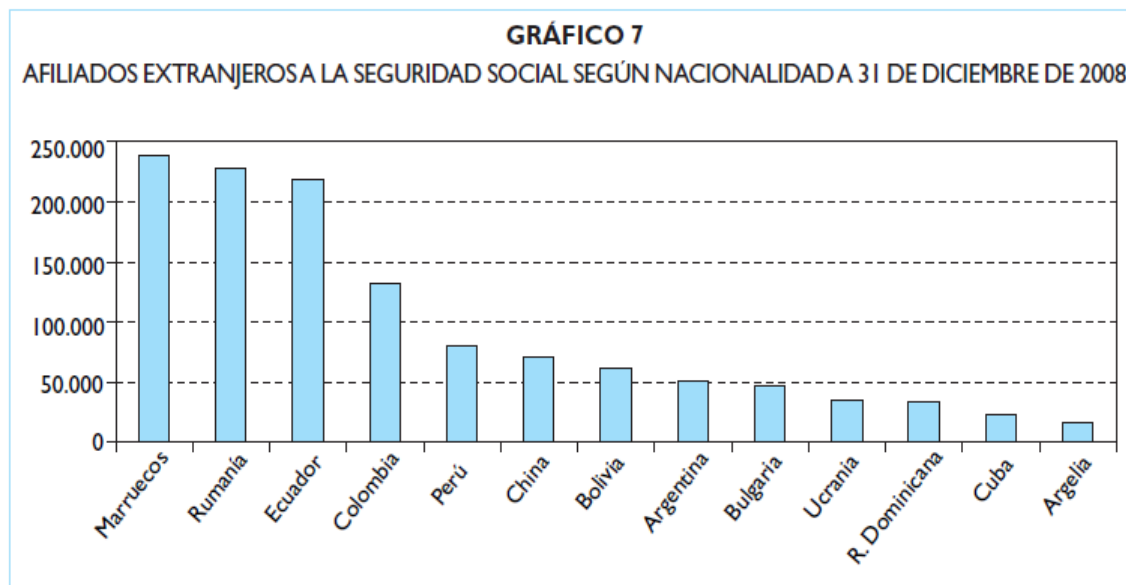
	Total población		Población española		Población extranjera	
	Afiliados	Crecimiento en el año	Afiliados	Crecimiento en el año	Afiliados	Crecimiento en el año
31 de diciembre 2004	17.161.920		16.087.126		1.074.794	
31 de diciembre 2005	18.156.182	994.262	16.467.584	380.458	1.688.598	613.804
31 de diciembre 2006	18.770.259	614.077	16.946.285	478.701	1.823.974	135.376
31 de diciembre 2007	19.195.800	425.541	17.214.694	268.409	1.981.106	157.132
31 de diciembre 2008	18.305.613	-890.187	16.423.390	-791.304	1.882.223	-98.883

Elaboración: Pajares, 2009.

Fuente: Encuesta de población activa. Instituto Nacional de Estadística.

Para comprender de mejor manera este hecho, se presenta consecutivamente un gráfico en el cual se recogen algunos datos de afiliación, de acuerdo a la nacionalidad de los extranjeros:

**GRÁFICO NRO. 7: EXTRANJEROS AFILIADOS A LA SEGURIDAD SOCIAL;
SEGÚN NACIONALIDAD (2008)**



Elaboración: Pajares, 2009.

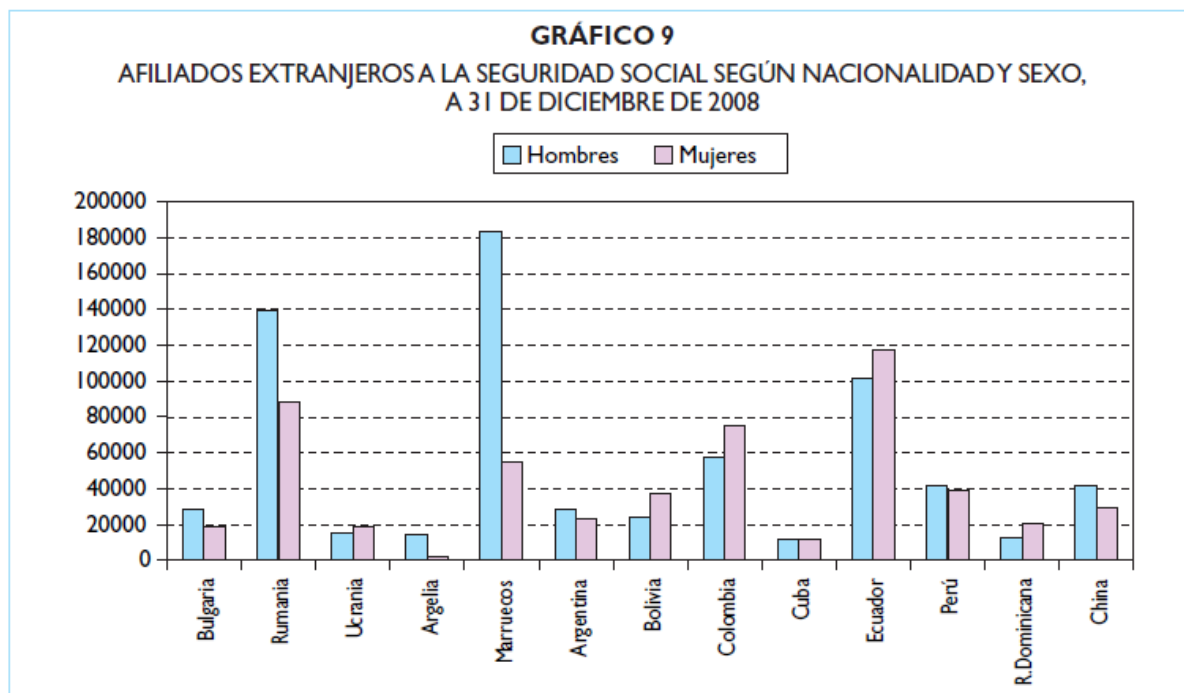
Fuente: Observatorio Permanente de la Inmigración. Secretaria de Inmigración y Emigración.

Según Pajares la mayor pérdida en términos absolutos la tuvieron los ecuatorianos, seguidos de los marroquíes; en términos relativos también son los ecuatorianos los que han perdido mayor proporción de afiliados; casi el 20 % del total.⁶⁶

Las mujeres representan el 42.2% del total de los migrantes afiliados a la seguridad social; en el caso del Ecuador se registran aproximadamente 220.000 afiliados, a inicios del 2009, de esta cifra el 53, 8% equivale al colectivo femenino, es decir que hay alrededor de 120.000 mujeres ecuatorianas afiliadas.

⁶⁶ PAJARES. Op. Cit. Capitulo 3. Página 83.

**GRÁFICO NRO. 8: EXTRANJEROS AFILIADOS A LA SEGURIDAD SOCIAL;
SEGÚN NACIONALIDAD Y SEXO (2008)**



Elaboración: Pajares, 2009.

Fuente: Observatorio Permanente de la Inmigración. Secretaria de Inmigración y Emigración.

Este caso peculiar se explica por el hecho de que las ofertas de trabajo en servicio doméstico se regularizaron y esto provocó el aumento de mujeres afiliadas; aunque previamente varias de ellas aportaban por cuenta propia.

Para concluir este apartado se puede decir que el desempleo ha acarreado otro tipo de problemas más contundentes como la crisis hipotecaria, el aumento de la demanda de asistencia social, el agotamiento de prestaciones por desempleo, pues varias personas continúan en el paro más de un año y posiblemente ya no recibirán el subsidio por desempleo, otros tienen problemas para renovar sus autorizaciones de trabajo ya que no cuentan con algún contrato que respalde su estabilidad laboral y finalmente se empieza a evidenciar un deterioro de las condiciones laborales en algunos sectores, pues se está

incrementando el número de los que no encuentran trabajo ni cobran prestación por desempleo, ya que solo han tenido trabajos temporales, no firman un contrato y suelen aceptar trabajos precarios, sin exigir sus derechos laborales; a continuación evidenciaremos estos efectos en las condiciones de vida de los migrantes ecuatorianos, en base a los resultados del trabajo de campo ejecutado para los objetivos de este estudio.

2.3. DESEMPLEO Y MIGRACIÓN. CASO DE ESTUDIO: LOS ECUATORIANOS EN ESPAÑA: LA LUCHA POR LA SUPERVIVENCIA ADQUIERE MÚLTIPLES DESAFÍOS

En este apartado se pretende enfatizar en los diversos grupos que han sido mayormente afectados por la crisis económica mundial y que residen en España, pues como se ha visto a lo largo de esta investigación, son los inmigrantes los que más han sido impactados por dicha crisis, en los diversos ámbitos en los que estos reproducen su cotidianidad. En este sentido se puede decir que las personas procedentes de los 3 países que más población trabajadora tienen en España han sido los que más han sentido la crisis del desempleo y sus diversas consecuencias, estas naciones son: Rumania, Ecuador y Marruecos.

A continuación se visibiliza una tabla en la que se destaca el número de ocupados y desempleados en España, según su nacionalidad; en el caso de Ecuador se observa que entre el año 2007 al 2008 hubo una disminución del número de personas con empleo y por consiguiente la tasa de paro se incrementó, esta equivalía al 19.5%; es decir que este país era la segunda nación sudamericana con alto número de parados, después de Colombia. Este incremento no solo se debió a los 59.000 nuevos desempleados pertenecientes al grupo de población económicamente activa, sino también al descenso de más de 25.000 ocupados, producido en el año 2008.

Hasta el momento hemos enfatizado nuestro estudio en la presentación de datos estadísticos; sin embargo en el presente apartado se pretende evidenciar las

consecuencias directas de la crisis económica mundial en las condiciones de vida de los migrantes ecuatorianos en España, para lo cual se recogieron testimonios de 16 personas (8 hombres y 8 mujeres que residen en Barcelona y Madrid), a través de la aplicación de una entrevista a profundidad (*revisar anexo 1: Formato de entrevista a profundidad*), cuyos resultados se presentarán a lo largo de este líneas, se mantendrán las propias palabras de nuestros colaboradores, con el propósito de resaltar sus relatos y percepciones desde sus realidades; manejaremos el uso de pseudónimos para mantener la confidencialidad de nuestros informantes (*revisar anexo 2: Datos generales de los entrevistados*).

De acuerdo a los testimonios de nuestros entrevistados, los efectos de la crisis se han sentido fuertemente en el campo del trabajo, de un total de 16 entrevistados 7 personas han sido víctimas del paro laboral; algunos han permanecido en esta situación por varios meses mientras que para otros ya ha transcurrido más de un año; a continuación Jorgito nos relata su historia:

“me dieron de baja en mi trabajo en construcción; estoy un año sin empleo, desde el 2009; ahora me toca hacer pequeñas chauchas de plomería, eso me da algunos ingresos... solo recibo 800 euros del paro, antes mi trabajo me producía un sueldo de 1500 euros, ya no puedo cubrir las cuotas de la hipoteca; ni siquiera los gastos del piso y de los servicios básicos” Jorgito, 57 años, reside en Barcelona; colaborador Nro. 5

Diego también está afrontando una situación similar: *"me afectó bastante la crisis, ya estoy un año en el paro; solo el fin de semana trabajo en una discoteca; pero sin contrato y sin cotizar, me dan 750 euros del paro, eso me sirve para pagar la deuda de la casa y también lo que cojo del arriendo de esta"* Diego, 28 años, reside en Madrid; colaborador Nro. 15

Otras personas fueron víctimas del paro y actualmente solo tienen trabajos temporales, mientras se estabiliza poco a poco su situación, buscan alternativas para enfrentar las consecuencias negativas de la crisis: *"no tengo trabajo continuo, solo por temporadas, estuve 6 meses en paro y se me agotó por falta de algunos documentos que no presenté"*

la empresa donde trabajaba; me tocaba subsistir con el dinero que me prestaban mis amigos y familiares... los migrantes estamos pagando las consecuencias de esta crisis; mi salario no llega ni al 50 por ciento de lo que ganaba antes" Wilson, 40 años, reside en Madrid; colaborador Nro. 14

Otro de nuestros colaboradores nos cuenta su situación actual: *"trabajaba en construcción, pero en diciembre del 2008 me quedé desempleado, estuve así como 3 meses y mi esposa estaba a punto de dar a luz; no fui beneficiario del paro porque no tenía contrato fijo... preguntando a los amigos finalmente encontré un trabajo de peón; pero hasta el jefe dice que la cosa está difícil, que capaz nos toca parar otra vez"* Carlos, 32, reside en Barcelona; colaborador nro. 11.

Edu también nos comparte su caso: *"yo trabajaba en la Mercedes Benz pero cerraron por la crisis y nos despidieron, ni nos indemnizaron; después de 6 meses conseguí trabajo en una agencia de viajes y también en una radio... no pude coger el paro porque mi empresa no hizo los papeles; estuve medio año sin trabajo, solo vivía de mis ahorros... me tocó buscar dos empleos porque ahora se necesita más ingresos; los sueldos han bajado y las cosas han subido"* Edu, 32 años, reside en Barcelona; colaborador Nro. 7.

Dentro del grupo de los 8 hombres entrevistados, el último testimonio que presentaremos es el de Ángel: *"antes trabajaba en construcción pero ahora estoy en el paro por algunos meses, solo recibo el subsidio... como estoy sin trabajo a veces hago horas en albañilería pero no es nada formal, no tengo contrato ni seguridad social"* Ángel, 35 años, reside en Madrid; colaborador nro. 16

Finalmente tenemos el único caso de una mujer ecuatoriana que fue víctima del paro laboral; este es el relato de Estela: *"justamente por la crisis cayó la clientela del hotel y yo trabajaba menos horas; después me quedé sin empleo por 7 meses y solo cobré el paro por 3 meses, porque no metí los papeles a tiempo, me daban 820 euros; después conseguí un trabajo solo con contrato temporal; ahora ya tengo dos trabajos: uno de cuidado de una señora y los fines de semana trabajo por horas en una pizzería"* Estela,

42 años, reside en Barcelona, colaboradora Nro. 2

Estas son algunas de las historias de los migrantes ecuatorianos entrevistados para este estudio, que nos demuestran, parcialmente, los impactos que ha tenido la crisis económica mundial en sus condiciones de vida, pues el hecho de perder su empleo ha desencadenado otro tipo de efectos negativos como: la reducción del consumo, retraso en el pago de cuotas hipotecarias o deudas en general, la suspensión del envío de remesas, el retorno de algún miembro de la familia, entre otras consecuencias que se seguirán visibilizando a lo largo de la presentación de los resultados del trabajo de campo⁶⁷.

Frente a estas realidades los migrantes han tenido que buscar diversas alternativas para afrontar la crisis; varios de ellos han optado por el pluritrabajo, es decir que laboran en dos o más lugares con el propósito de generar mayores ingresos y disminuir las presiones económicas al momento de cubrir los distintos gastos mensuales; enseguida revisaremos algunos testimonios de nuestros entrevistados:

"tuve que buscar doble trabajo porque aumentaron los gastos, tengo que hacer dos turnos porque trabajo en una pizzería y una charcutería, en estos meses aumentaron mis horas de trabajo: de 8am a 3pm y de 8pm a 1am... en general han bajado las ventas y han despedido personal en los dos trabajos" Tom, 41, reside en Barcelona; colaborador nro. 1

"estos meses han sido duros porque solo yo trabajaba y los gastos eran más; me tocó buscar otro trabajo, realizo doble jornada: la mañana en una charcutería y las tardes cuidando a una anciana; tengo miedo de perder mi trabajo de la mañana porque ya mandaron a 2 compañeras" Fanny, 55, reside en Barcelona; colaboradora nro. 3

"ahora tocó buscar dos trabajos más: la mañana cuido a unos ancianos, la tarde limpio casas y en la noche cuido otros ancianos; trabajo tres turnos sin descanso, es que el

⁶⁷ Trabajo de campo realizado en España en el presente año 2010, en las ciudades de Madrid y Barcelona, en los meses de marzo y mayo respectivamente; cada entrevista a profundidad tuvo duración de aproximadamente 3 horas.

sueldo no alcanza, hasta mi hija tuvo que trabajar para ayudarnos a cubrir gastos; aparte mi marido está en el paro" Pilar, 46, reside en Barcelona; colaboradora nro.4

"antes trabajaba más días y ganaba más; ahora me redujeron el sueldo porque mi jefa también gana menos... se necesita más ingresos, todo subió por eso he buscado más trabajos, tengo 3: las noches como canguro, es decir cuidando a un bebé; las mañanas trabajo en una pizzería y algunos días limpio casas" Pequitas, 51, reside en Barcelona; colaboradora nro. 6

Algunos deben laborar horas extras para afrontar sus gastos: *"en estos tiempos toca trabajar horas extras y hago cualquier cosa los fines de semana, justo mi niña nació cuando vino la crisis económica y se duplicaron los gastos del hogar; a mi esposa también le toca trabajar más horas; antes con 50 euros a la semana se compraba para comer ahora se gasta casi el doble" Carlos, 32, reside en Barcelona; colaborador nro. 11.*

Mientras que otros buscan la manera de conservar sus trabajos, aunque deban trabajar menos horas, prefieren conservar un solo trabajo, pues tienen un contrato y están afiliados a la seguridad social:

"trabajo como cajero en un supermercado pero me redujeron las horas de trabajo, tengo contrato solo por medio tiempo, ya ni las horas extras pagan; el sueldo no alcanza, pero toca aguantar porque la situación está dura, todo ha subido: la comida, el transporte, por eso toca apretarse el cinturón" Edwin, 25 años, reside en Madrid; colaborador nro. 10.

"la crisis nos ha afectado a todos, a unos más que otros, yo me quedé sin un trabajo, antes tenía dos... ganaba más y trabajaba más horas, me redujeron de 40 a 20 horas y eso complica el pago de la hipoteca y mi presupuesto en general" Gioconda, 44 años, reside en Madrid; colaboradora nro. 13.

Hemos presentado algunas historias reales de ecuatorianos y ecuatorianas en España y a

través de sus relatos evidenciamos poco a poco la difícil situación que afronta cada uno de ellos, ya que si bien no todos están en situación de desempleo, pero la gran mayoría tiene problemas económicos debido a la subida de los precios de consumo básico, del transporte y de las cuotas de las hipotecas o deudas que tienen con los bancos.

En los países de origen también se está sintiendo las consecuencias de la crisis, pues la caída de las remesas ha sido uno de los efectos directos en la economía ecuatoriana y en el diario vivir de las familias de los migrantes, ya que como nos cuentan nuestros colaboradores, varios de ellos han dejado de enviar dinero a su país, de los 16 entrevistados 11 han dejado de mandar remesas y los 5 restantes envían menos cantidades y con menor frecuencia; revisaremos algunos testimonios:

"a causa de la crisis se ha paralizado el envío de remesas, antes le mandaba una mensualidad a mi madre, pero ahora ya no alcanza, más bien estoy tratando de recuperar un dinero que me deben en Ecuador" Tom , 41 años, reside en Barcelona; colaborador nro. 1.

"en estos últimos meses dejé de enviar remesas al Ecuador y ha sido por la crisis, pero a mi familia no le cuento la situación que vivimos para que no se preocupen, solo les digo que próximamente les seguiré ayudando" Estela, 42 años, reside en Barcelona; colaboradora nro. 2.

"ahora solo me alcanza para mandar 200 euros; hasta yo he dejado de comprar cosas... allá en Ecuador piensan que uno tiene dinero, pero no saben la realidad que pasamos, no es una maravilla como se piensa, y ahora está más complicada la vida en España" Edu,32 años, reside en Barcelona, colaborador nro. 7.

Las historias relatadas por nuestros colaboradores nos proporcionan ciertos indicios acerca de las distintas alternativas que ha buscado cada uno de ellos para afrontar las diversas consecuencias de la crisis económica mundial, varias de estas personas han tenido que duplicar o incluso triplicar su jornada laboral a fin de afrontar los gastos del hogar, mientras que otros han abandonado sus pisos propios, con el propósito de

arrendarlos y así tener un ingreso extra, que les permita mantener su nivel económico; sin embargo, la gran mayoría ha optado por una solución en común, que en definitiva afecta a las familias que se quedaron en el país de origen, pues han dejado de enviar remesas periódicamente y algunos de ellos ya nos las envían, ya que su situación actual les impide cubrir este gasto; gran parte de este grupo más bien prefiere ahorrar ese dinero para el pago de las cuotas de sus hipotecas; cabe indicar que el 50% de los entrevistados tuvo la oportunidad de comprar un apartamento o piso en España y hoy no pueden cumplir con estas obligaciones bancarias, pues sus salarios ya no son suficientes para cubrir las mismas y además los intereses de las cuotas se han elevado de manera drástica; ampliaremos este tema en el siguiente apartado.

2.4. DESEMPLEO Y PROBLEMA DE LA VIVIENDA: ECUATORIANOS QUE SUBSISTEN A UNA CRISIS SIN PRECEDENTES

Para comprender las conexiones existentes entre estos dos temas, es necesario indicar que muchos de los migrantes que llegaron a España los primeros años vivían en pisos compartidos, y a medida que su situación iba mejorando y se estabilizaban, varios de ellos decidieron alquilar un piso solo para su familia o comprar uno propio, pues algunos ya iniciaron procesos de reagrupación familiar y por ello requerían mayor espacio para la comodidad de aquellos que llegaban desde el país de origen.

Dicha realidad la reafirman los testimonios de los ecuatorianos entrevistados, quienes nos relataron su proceso migratorio y nos explicaron que al inicio vivían en condiciones poco favorables; sin embargo, con el tiempo su situación fue mejorando:

Iniciamos con el relato de Estela: *"cuando llegué a España vivíamos con mi ex marido en un piso en el que cada habitación estaba ocupada por 6 personas; nos tocaba hacer turno para usar todo, para cocinar, ir al baño y eso si era un desastre, después llegaron mis hijos y compré un piso, sin tener documentos, eso fue en el año 2002"* Estela, 42 años, reside en Barcelona. Colaboradora nro. 2.

"Al inicio estaba sola acá y vivía en una habitación con otras personas. Luego ya llegó mi marido, mis 4 hijos y hasta le ayudé a venir a mi hermano y su esposa, éramos muchos y era incómodo vivir con tantos extraños, justo unos amigos nos ayudaron a arrendar piso propio, porque a nosotros no nos daban por no tener papeles... con el tiempo compré mi piso" Pilar, 46, reside en Barcelona. Colaboradora nro.4.

"Para mí fue una experiencia nefasta, la primera semana no sabía qué hacer, nadie fue a recibirme y entre 4 personas que estaban igual de desorientados nos fuimos al centro, de ahí dormimos en el parque cerca al Arco del Triunfo, hasta iba a trabajar con mi maleta porque no tenía un lugar fijo donde quedarme; después el jefe del trabajo nos ayudó a conseguir un piso compartido con extraños... unos años más tarde compré un piso porque antes era más económico, los bancos daban crédito a cualquier persona y al 100 por ciento" Edu, 32, reside en Barcelona; colaborador Nro. 7.

No obstante, a medida que se generalizan los impactos de la crisis mundial, la tendencia que se registraba en los primeros años del proceso migratorio se reanuda en este periodo, pues varios inmigrantes han tenido que dejar su piso propio o el que arrendaban, para volver a compartir uno con otras personas, pues es necesario abaratar los costos de la vivienda; es decir que un piso ya no está destinado únicamente a un grupo familiar, sino que varios de ellos han optado por acoger a otros parientes o incluso por arrendar algunas de las habitaciones del piso en el que viven.

Efectivamente las entrevistas realizadas para los propósitos de este trabajo nos permitirán observar resultados similares, tal como se presentan en los relatos de algunos colaboradores que han abandonado su piso y ahora lo arriendan, con la finalidad de percibir otro ingreso:

"Han aumentado los gastos y hay que pagar las cuotas del piso, por eso abandoné el piso que arrendaba antes y me fui a vivir al de mi novia; además tuve que devolver al banco un auto que me compré; perdí 20.000 euros y me quedé sin mi coche, así que para recuperarme de esta difícil situación económica tuve que tomar la decisión de dejar mi piso anterior" Tom, 41, reside en Barcelona; colaborador Nro.1.

"Yo trabajaba en un hotel, de repente empecé a trabajar menos horas, estuve 6 meses desempleada, solo cobré el paro por 3 meses, porque no metí los papeles a tiempo, me daban 820 euros y no me alcanzaba para pagar las cuotas de la hipoteca del piso, esta subió de 520 a 960 euros, por eso decidí irme a vivir con mi pareja para poder arrendar mi piso y así pagar la cuota de la hipoteca; quise devolver el piso, pero a la final me arrepentí" Estela, 42 años, reside Barcelona. Colaboradora nro. 2.

*"Compré piso hace 8 años y rehipotequé para que me den un préstamo y remodelarlo; pero la cuota fue subiendo, de 950 pasó a 1400 euros y yo solo ganaba 700, así que me tocó alquilar 4 habitaciones, con esto pago el arriendo de 750 euros, porque ahora el piso ya no es mío"*⁶⁸ Bertha, 60 años, reside en Madrid, colaboradora nro. 12.

"Compré una casa acá y aún la estoy pagando; me tocó arrendarla e irme a vivir en un piso con otras personas, así como se hacía antes... del arriendo puedo cubrir el 70 por ciento de la cuota de la hipoteca" Diego, 28 años, reside en Madrid. 15.

Otros colaboradores nos contaron que han tenido que aprovechar el hecho de tener más habitaciones en sus pisos y han optado por arrendarlas con el propósito de tener otro ingreso y compartir algunos gastos:

"Me compré un piso y aún no acabo de pagar, me quedan aún como 15 años de deuda... ahora con la crisis económica ya subieron las cuotas que hay que pagar, así que arriendo habitaciones a 3 personas más, uno de ellos es mi hermano" Edu, 32, Barcelona; colaborador nro. 7.

"Antes vivía sola en un piso, ahora me toca compartir piso con 4 personas más, porque así se gasta menos en el arriendo y se comparten los otros gastos" Siret, 30 años, reside en Barcelona; colaboradora nro. 9.

"Mi piso actual está hipotecado; tengo uno también en Quito pero no está arrendado y

⁶⁸ Más adelante profundizaremos en el caso de Bertha, quien perdió su piso debido a su situación de

eso es un ingreso menos, por eso mi esposo y yo decidimos arrendar una habitación, así tenemos una ayuda para el pago de las cuotas" Gioconda, 44 años, reside en Madrid; colaboradora nro. 13.

Otro punto que se debe señalar es el tema de las hipotecas de aquellos que decidieron comprar un piso en España; este fenómeno se elevó ampliamente a partir del año 2005 al 2007; en ese tercer año, con la subida del euribor⁶⁹, los recibos de las hipotecas subieron rápidamente. En el año 2008 el euribor fue bajando, pero las hipotecas no siguieron el mismo ritmo, por ello, a inicios del año 2009, muchos prestatarios veían que los recibos de sus hipotecas casi no disminuían. Todo esto no habría dado lugar a ninguna situación desastrosa entre los inmigrantes si no hubiese sido porque vino acompañado del fuerte incremento del desempleo, tal como se manifestó en líneas anteriores:

"Hace 3 años compré un piso y sigo endeudada, de 800 euros la cuota pasó a 1400 euros; me arrepentía de haber comprado, quería devolver, hablé con el banco y me hicieron una sobrehipoteca; es difícil pagar la cuota porque la situación no nos ayuda, mi marido está en el paro y los gastos cada vez son mayores" Pilar, 46 años, reside en Barcelona. Colaboradora nro.4.

Por ejemplo varias familias dejaron de percibir dos sueldos, y los ingresos totales del hogar se reducen, de tal manera que para algunas de estas se vuelve materialmente imposible pagar la cuota de su hipoteca. No obstante el problema no solo radica en este último aspecto, sino que también afecta a quienes habían avalado la hipoteca.

Esta situación Pajares la denomina como “*hipotecas cruzadas*” y que se pueden entender de la siguiente manera: varias de las familias inmigrantes acudían a las agencias inmobiliarias con el objetivo de comprar un piso, pero no podían ofrecer las garantías que los bancos requerían, ya que aunque percibiesen dos sueldos, estos no

insolvencia económica.

⁶⁹ European Interbank Offered Rate, es decir, tipo europeo de oferta interbancaria, es un índice de referencia publicado diariamente que indica el tipo de interés promedio al que las entidades financieras prestan dinero en el mercado interbancario del euro.

eran muy altos y varios de ellos solo tenían contratos de trabajo temporales; por lo tanto requerían de avaladores, pero muchas de estas no los tenían; entonces la inmobiliaria organizaba una operación de *cruce de avales*:

Cuando contaba con varias familias dispuestas a comprar piso, tramitaban la compra de cada piso en distinto banco, de forma que unos se avalaban a otros; los avaladores aparecían como personas sin cargas hipotecarias, ya que los plazos de trámite impedían que cada banco se enterase de que el avalador también era comprador de un piso que hipotecaba con otra entidad⁷⁰, finalmente todos compraban el piso, a través de este peculiar proceso.

En la práctica esto supone que si alguno ha sido afectado por el paro y no puede pagar la hipoteca también perjudica a los otros, por lo que se puede decir que tanto avaladores como propietarios que tienen cuotas acumuladas se enfrentan a las exigencias de los bancos e incluso existe la posibilidad de que puedan perder la vivienda.

Dentro del grupo de entrevistados tenemos un caso específico de una mujer que perdió su piso, pues ya no tenía posibilidades para seguir pagando las cuotas y tuvo que aplicar al *Concurso de Acreedores*: este es un procedimiento legal que se origina cuando una persona física o jurídica enfrenta una situación de insolvencia y no puede cubrir la totalidad de los pagos que adeuda. La regulación legal española de esta materia se encuentra en la Ley 22/2003 del 9 de julio, modificada por el Real Decreto Ley 3/2009, de 27 de marzo, de medidas urgentes en materia tributaria, financiera y concursal ante la evolución de la situación económica.⁷¹

Dicha crisis ha provocado que en el año 2009 las aplicaciones a este concurso se disparesen en un 80%:

El número de empresas o personas que se declararon en concurso de acreedores alcanzó la cifra récord de 5.922 en 2009, según los datos del Instituto Nacional de Estadística. Supone un aumento del 79,6% respecto al año 2008...Cataluña fue la comunidad autónoma con mayor

⁷⁰ PAJARES. Op. Cit. Página 67

⁷¹ Para mayor referencia al respecto, revisar: ROMERO, Sanz de Madrid, Carlos, *Derecho concursal*. Thomson-Civitas. Madrid-España. 2005.

número de concursos (1.413) en 2009, seguida de Madrid (878), Comunidad Valenciana (808) y Andalucía (623). Estas comunidades concentraron más del 62,9% del total de deudores concursados.⁷²

Después de la explicación de este proceso, presentaremos la historia de Betty, contada con sus propias palabras:

"Aparte de la crisis también me afectó el boom de las tarjetas de crédito, compré cosas para la casa y otra vez me endeudé; agobiada por las deudas me inscribí al concurso de acreedores, esto fue en marzo del 2009, el ayuntamiento estudió mi caso, vieron que no tenía ingresos suficientes y me ayudó a negociar con los bancos, les dije que no podía pagar y me aceptaron la devolución del piso, finalmente me declararon insolvente, pero me quedé sin piso y con deudas; ahora arriendo el piso que antes era mío... de lo que gano me retienen para pagar al banco y solo me dan el básico: 650 euros al mes." Bertha, 60 años, reside en Madrid, colaboradora nro. 12.

Con respecto al tema de la posesión de vivienda, según datos presentados en la Encuesta Nacional del Migrante en España, para el año 2008 aproximadamente el 26% de la población inmigrante poseía vivienda propia en ese país, además se señala que el 94% de los inmigrantes que son originarios de los países de la región andina del continente americano han comprado una residencia y aún están endeudados, en promedio aún les resta 21 años por pagar; en el caso de los ecuatorianos los cuotas que aún deben cancelar se extienden hasta 26 años, tal como se mira en la siguiente tabla:

⁷² Revista Expansión: Economía y Política. Artículo titulado: "Los concursos de acreedores se dispararon un 80% en el año 2009". <http://www.expansion.com/2010/02/08/economia-politica/1265617084.html>

**TABLA NRO 7: COMPRA DE VIVIENDA POR PARTE DE MIGRANTES
ANDINOS QUE VIVEN EN ESPAÑA (2008)**

Cuadro 9. Plazo promedio, años por pagar, pago mensual y precio de la vivienda de los migrantes andinos en España				
	Plazo promedio	Años por pagar promedio	Pago mensual promedio Euros	Precio de la Vivienda promedio Euros*
Ecuador	29	26,8	682	14 222
Resto de la CAN	25	20,9	626	15 199

Fuente: Encuesta Nacional de Inmigrantes, 2008

Elaboración: FLACSO, 2009

Seguidamente, se observa un cuadro que resume la situación de posesión de vivienda de los migrantes andinos que habitan en España; en el caso de los ecuatorianos se puede ver que aproximadamente el 27% posee un piso, sin embargo la gran mayoría de ellos aún debe cancelar las cuotas de los préstamos adquiridos para la compra del mismo; varios de estos han tenido que hipotecar estas propiedades con el fin de cumplir con sus obligaciones con la institución bancaria que le concedió el crédito, sin embargo la crisis actual ha generado que varias de estas personas acumulen las cuotas de cada mes, incluso los intereses han subido, pues la mayoría firmaron contratos que contemplaban un interés variable, por lo cual dependían de las contracciones que se suscitan en el mercado financiero.

TABLA NRO 8: MIGRANTES ANDINOS QUE POSEEN VIVIENDA EN ESPAÑA, SEGÚN CONTRATO (2008)

Cuadro 7 Migrantes andinos según el contrato de vivienda que posee en España						
Vivienda		De su propiedad	Alquilada o realquilada	Cedida Gratuitamente	Otras situaciones	Total
Bolivia	Bolivia	2 416	41 179	19 661	712	63 968
	%	3,78%	64,37%	30,74%	1,11%	100,00%
Colombia	Número	31 401	69 286	26 301	3 743	130 731
	%	24,02%	53,00%	20,12%	2,86%	100,00%
Ecuador	Número	36 881	69 877	24 159	3 238	134 155
	%	27,49%	52,09%	18,01%	2,41%	100,00%
Perú	Número	17 682	28 896	11 107	1 333	59 018
	%	29,96%	48,96%	18,82%	2,26%	100,00%
Venezuela	Número	28 704	15 250	15 894	3 620	63 468
	%	45,23%	24,03%	25,04%	5,70%	100,00%
Total CAN	Número	117 084	224 488	97 122	12 646	451 340

Fuente: Encuesta Nacional de Inmigrantes, 2008

Elaboración: FLACSO, 2009.

Como se mencionaba anteriormente, el 93.93% de las personas ecuatorianas que han adquirido una vivienda aún tienen pagos pendientes, mientras que solo un reducido 5.68% ha cancelado la deuda en su totalidad; a partir de la crisis esta situación se ha agravado y varias personas han optado por re hipotecar su vivienda, por vender otras propiedades como autos o viviendas en el país de origen y otras simplemente han dejado de pagar las cuotas, pues varias de estas personas se han declarado insolventes y actualmente buscan la manera de devolver su piso o arreglar el pago de sus deudas con el banco acreedor.

TABLA NRO 9: MIGRANTES PROPIETARIOS DE VIVIENDA, SEGÚN TIPO DE COMPRA REALIZADA EN ESPAÑA (2009)

Cuadro 8. Migrantes andinos que son propietarios de vivienda según su situación con respecto a la compra realizados en España				
Vivienda de su propiedad	Ecuador	%	Resto de la CAN	%
Pagada completamente	2.093	5,68%	21.754	27,12%
Con pagos pendientes	34.643	93,93%	57.512	71,71%
Por herencia o donación	145	0,39%	937	1,17%
Total migrantes propietarios	36.881	100,00%	80.203	100,00%

Fuente: Encuesta Nacional de Inmigrantes, 2008

Elaboración: FLACSO. 2009

El estudio de campo realizado para los fines de esta investigación nos han permitido comprobar estas situaciones de dificultad que enfrentan los migrantes en la actualidad, pues la gran mayoría luego de adquirir la documentación necesaria para permanecer de manera regular en territorio español comenzaron a endeudarse y compraron propiedades en España, sin embargo hoy por hoy varios de ellos han sido afectados por el paro y existen casos de personas que permanecen desempleados por más de un año.

Algunos de ellos nos comentaban que la primera opción que pensaron fue el retorno al país de origen; no obstante, no es una decisión simple, pues está ligada a la situación particular de cada migrante y a las diversas limitaciones que esta opción implica, se podrían citar algunos factores como los altos costos del retorno, la falta de ahorros, pues utilizan estos para afrontar los gastos actuales que no pueden ser cubiertos en su totalidad, debido a la reducción de los salarios percibidos.

Existen otros motivos de tipo familiar o afectivo como la reagrupación familiar y el nacimiento de los hijos y su integración a la sociedad de acogida, lazos comerciales como las deudas por la compra de vivienda u otras propiedades, también por la tendencia a cotizar lo necesario en el país de destino para tener derecho a una pensión en la posterioridad y finalmente las percepciones sobre las diversas situaciones que se

viven en su país de origen, pues la gran mayoría considera que las condiciones de vida en Ecuador son menos favorables que en el actual país de residencia.

Si bien las cifras de retorno al país de origen han aumentado, este incremento no ha sido significativo, esto se debe a diversos motivos y a las decisiones de los migrantes, tal como se explicó en el párrafo anterior; a continuación enfatizaremos este aspecto dentro del contexto de la crisis económica mundial, con el propósito de determinar si esta ha influenciado en la agudización de este proceso.

2.5. EL RETORNO: ¿UNA ALTERNATIVA A LA CRISIS ECONÓMICA MUNDIAL?

Inicialmente, se debe destacar el hecho de que el retorno podría considerarse como una fase del proceso migratorio, que no necesariamente está ligada al ámbito económico, sino que tiene varias vertientes que se modifican de acuerdo a las situaciones reales y a las percepciones de triunfo o de fracaso de la persona migrante.

Es importante señalar que el retorno se venía produciendo antes de la crisis mundial, según datos de la Encuesta Nacional de Inmigrantes, en el año 2007, las intenciones de retorno de los inmigrantes en España correspondía a un porcentaje de 7.9%, frente a un 80,6% que afirmaba la posibilidad de permanecer en España; en el caso de los ecuatorianos podemos evidenciar que un 15.2% tenía intenciones de retornar a su país, tal como se comprueba en la siguiente tabla:

TABLA NRO 10: PORCENTAJES DE INTENCIÓN DE RETORNO Y DE PERMANENCIA EN ESPAÑA (2008)

PORCENTAJES DE INTENCIÓN DE RETORNO (INCLUYENDO A QUIENES QUIEREN IR A OTRO PAÍS)
Y DE PERMANENCIA EN ESPAÑA EN UN PLAZO DE 5 AÑOS

	Retornar o ir a otro país	Permanecer en España	No sabe
Rumania y Bulgaria	8,9	77,9	13,2
Resto UE 27 sin España	6,0	84,3	9,7
Resto países europeos sin España	3,7	87,3	9,0
Marruecos	4,0	85,5	10,5
Resto de países africanos	6,8	77,8	15,3
Ecuador	15,2	70,3	14,5
Colombia	8,2	83,6	8,2
Bolivia	24,3	59,0	16,7
Argentina	7,3	82,7	10,1
Resto de países latinoamericanos	9,2	79,5	11,3
China	2,5	81,9	15,7
Resto de países asiáticos	4,9	77,2	17,9
Total	7,9	80,6	11,5

Elaboración: Pajares Miguel, 2009

Fuente: Encuesta Nacional de Inmigrantes. Instituto Nacional de Estadística.

Las personas entrevistadas nos comentaban que jamás han descartado la posibilidad de regresar a su país, de hecho 12 de las 16 personas entrevistadas manifestaron su deseo de volver al Ecuador en algún momento; no obstante existen varias circunstancias que los limitan, pues varios de ellos ya han desarrollado su vida en España e incluso sus hijos se han educado en ese país, se han habituado a un estilo de vida diferente; no obstante son los más jóvenes los que se han adaptado a esta realidad, mientras que aquellos que migraron ya adultos manifiestan que este proceso ha sido más complicado, pues sienten nostalgia al momento de recordar a su familia, sus costumbres, sus hábitos, su cultura en general:

"Cuando llegué a España no me adaptaba, pero el tiempo ayuda, yo al inicio quería regresar, extrañaba a mi familia... es difícil estar acá, los ecuatorianos somos alegres y eso les cae mal a los españoles, no les gusta la bulla" Jorgito, 57, reside en Barcelona, colaborador nro. 5

"Al inicio me preguntaba por qué me vine, pero finalmente me acostumbré; mi hija vino muy pequeña y tampoco se adaptaba, hasta ahora me dice que quiere regresar a vivir con los abuelos en Ecuador" Pequitas, 51, reside en Barcelona, colaboradora nro. 6

"Para mí sí fue una experiencia nefasta, no conocía a nadie, los mismos compatriotas te dan la espalda; luego te toca acoplarte, uno ya se enseña a un estilo de vida diferente; pero si se extraña a la familia" Edu, 32 años, reside en Barcelona, colaborador nro. 7

"Los primeros meses fueron difíciles, no me acostumbraba ni al horario ni a la comida, acá tienen otras costumbres, la gente es directa, no piden las cosas ni de favor; con el tiempo te acostumbras, pero si es triste porque estoy sola acá" Alejandra, 35 años, reside en Barcelona, colaboradora nro. 8

"Desde el inicio para mí fue un impacto porque acá todo es diferente, es un cambio radical que te hace deprimirte, se añora a la familia, extrañaba mi gente, mi comida, mi casa" Siret, 30 años, reside en Barcelona, colaboradora nro. 9

"Es duro dejar a los hijos, alejarse de la familia y estar sola aquí si es muy triste, cuesta acostumbrarse, aparte la gente es fría, no te acogen, como que uno no es humano igual que ellos" Bertha, 60 años, reside en Madrid, colaboradora nro. 12

"Como extraño el Ecuador, acá todo es diferente, la gente mismo es distinta, los espacios, la arquitectura... pero ahora mis padres ya están acá, me siento más adaptado y en familia" Diego, 28 años, reside en Madrid, colaborador nro. 15

Se puede observar a través de estos testimonios, que varias de las personas que migraron se enfrentaron a un choque cultural que les provocó sentimientos de no pertenencia, miedo a lo desconocido, incertidumbre y añoranza por el abandono de lo propio; e incluso con el transcurso del tiempo algunos no han logrado habituarse a las costumbres de la sociedad española:

"No me acostumbro hasta ahora, me falta toda la familia, las reuniones con ellos, se extraña las costumbres: el 31 de diciembre, acá solo se cena y a dormir; acá todo es trabajo, hasta el tiempo va más rápido" Carlos, 32 años, reside en Barcelona, colaborador nro.11

"Yo no me acostumbro a esta sociedad, me falta lo mío, acá no se reúnen como allá con la familia, eso es lo que más se añora" Estela, 42 años, reside en Barcelona, colaboradora nro. 2

"No me acostumbro al clima y la vida estresante de acá, el ritmo de vida no da tiempo para nada, lo que sí es bueno es que acá se tiene educación y salud gratuita" Gioconda, 44 años, reside en Madrid, colaboradora nro. 13

A pesar de este tipo de dificultades que han enfrentado los migrantes al momento de adaptarse a la sociedad española, ninguno de nuestro entrevistados había pensado en la alternativa de un retorno mediano antes de la crisis económica mundial que se desató en el año 2008; sin embargo, a consecuencia de esta, esta posibilidad empieza a crecer, pues varios migrantes enfrentan situaciones negativas que ya no pueden ser solucionadas fácilmente, por lo tanto prefieren regresar a su país mientras se estabiliza la crisis.

Tal como nos demuestra el testimonio de *Fanny*, quien nos comentó que su esposo tuvo que regresar a Ecuador, luego de perder su empleo, para la compra de los pasajes aéreos su hijo tuvo que enviarle dinero desde Ecuador⁷³; ella tuvo que dedicarse a buscar otro trabajo y para obtener más ingresos decidió arrendar 3 habitaciones de su departamento:

"Mi esposo se regresó a Ecuador en octubre del 2008; mi hijo le mandó el dinero de su jubilación militar para que compre el pasaje de regreso... esperemos que la situación

⁷³ Este es el único caso de *remesas negativas* que se ha recogido mediante nuestro trabajo de campo; nos referimos a este término para definir el hecho de que existen migrantes que reciben ayudas económicas desde su país de origen y muchas veces puede ser el mismo dinero que ellos enviaban anteriormente, en un contexto diverso al actual.

se mejore, sino yo también pienso regresar; por el momento una se siente obligada a compartir el piso con alguien, no queda más” Fanny, 55 años, reside en Barcelona; colaboradora nro. 3.

De las personas entrevistadas, la gran mayoría afirmó que sus intenciones de retornar al Ecuador se incrementaron al momento de que iniciaron a sentir los impactos de la crisis, varios de ellos estuvieron a punto de volver a su país, pero motivos como las deudas hipotecarias les mantienen atados al estado español. Por ejemplo *Jorgito* nos comentaba que perdió su empleo en construcción y cayó en situación de paro laboral a mediados del año 2009; su primera idea fue regresar al Ecuador, pero aún tiene una deuda con el banco desde el año 2007; la situación se complicó más con la crisis pues la cuota de pago de la hipoteca subió de 800 a 1400 euros: *“quise devolver el piso, ya no nos alcanzaba para pagar, pero los del banco no me aceptaron, tocó renegociar la deuda, sino devolvía y nos regresábamos... tocará esperar que algo cambie, dicen que luego de un año habrá trabajo” Jorgito, 57 años, reside en Barcelona; colaborador nro. 5*

Tal como se mencionó anteriormente, según los datos obtenidos en nuestro trabajo de campo, de un total de 16 ecuatorianos/as entrevistados, 7 de estas personas nos comentaron que ya contaban con la nacionalidad española, por lo tanto si retornasen a su país natal lo harían con la seguridad de que posteriormente podrían regresar a territorio español. Por lo tanto se deduce que a partir de la crisis ya no solo son las personas en situación de irregularidad las que optan por el retorno, sino que incluso aquellas que tienen la documentación en regla y que ya no se desarrollan en los contextos de antes, tratan de buscar diversas alternativas a esta crisis que aún se prolonga.

Una de las posibles soluciones que ha presentado el gobierno español a dicha crisis es el Programa de Retorno para Desempleados con Derecho a Prestación, este surge a finales del año 2008, precisamente cuando ya se percibe un fuerte incremento del paro laboral entre los inmigrantes. Para acceder a este programa es indispensable cumplir con ciertos requisitos, tales como:

- Estar en situación de desempleo y tener derecho a la prestación.
- Aceptar la forma de pago que se realizaría en dos partes: la primera corresponde al 40%, se le otorga en España al momento de la aprobación de la solicitud y la segunda se le abona en su país de origen, es decir el 60% restante⁷⁴.
- Otra condición es ser ciudadano de uno de los países que tiene suscrito con España un convenio bilateral en materia de Seguridad Social.
- También se les obliga a asumir la pérdida del derecho de residencia y el compromiso de no solicitar ninguna autorización nueva de trabajo o de residencia en los 3 años siguientes a la fecha de concesión.

Este último punto es el que más peso tiene en el momento en que el migrante debe decidir si acoge este plan como una solución a sus dificultades en el país de residencia actual, pues a ellos les ha costado tiempo y esfuerzos conseguir dicho permiso; de los entrevistados la gran mayoría nos confesó que ingresó a España únicamente con pasaporte o con visa de turismo; tres meses después, cuando esta ya se caducaba, inmediatamente estas personas estaban en situación de irregularidad y se convertían en sujetos vulnerables; esta afirmación la corroboran nuestros entrevistados, quienes al inicio aceptaban trabajar más de 8 horas diarias, en condiciones precarias, sin contrato ni seguro social, por lo tanto no tenían estabilidad laboral y era más complicado aplicar al permiso de residencia, pues para obtenerla se requiere tener un trabajo permanente, entre otros requisitos.

Varias personas fueron víctimas de estafa, a varios de ellos les hacían trabajar por un tiempo y después no les pagaban, más bien les amenazaban con denunciarlos a la policía en caso de quejarse con las autoridades; un caso similar nos comentó Fanny:

“A mi hermano no le pagaron, cuidaba un anciano, trabajó 3 meses, pero no le dieron nada y él como no tenía papeles no pudo denunciarle ni nada, más que nada como ni se conoce las leyes, entonces nos explotan cuando pueden”. Fanny, 55 años, reside en

⁷⁴ Sin embargo, para recibir esta segunda parte el beneficiario debe encontrarse ya en su país 30 días. Para mayor información sobre los requisitos visitar el sitio web del Gobierno de España, 2010: http://www.planderetornovoluntario.es/index_uno.html

Barcelona. Colaboradora nro. 3

Edwin también nos relató su historia: *“me demoré como 5 meses en encontrar trabajo, como no tenía papeles me hacían trabajar demasiadas horas y el sueldo no compensaba, no me pagan horas extras ni tenía ningún beneficio, por eso es que cambiaba a cada rato de trabajo porque estuve 3 años sin documentos y en ningún lado me contrataban fijo”* Edwin, 25 años, reside en Barcelona, colaborador nro. 10

“Sin papeles se sufre bastante, yo trabajaba todo el día sin descanso, desde las 6.30am hasta media noche y solo ganaba lo básico, pero no podría quejarme, aún no tenía permiso de residencia, viví un año sin documentos” Pilar, 46 años, reside en Barcelona, colaboradora nro. 4

“Encontré trabajo de camarero, pero el horario era muy fuerte, me hacían limpiar como 7 discotecas y eso nunca acordamos con el jefe, esas horas extras no me pagó nunca, yo como estuve 6 años sin documentos no puede reclamar nada” Ángel, 35 años, reside en Madrid, colaborador nro. 16

Continuando con el Programa de Retorno promovido por el gobierno español, tenemos que a principios del año 2009 se habían registrado 1700 solicitudes a este plan, de las cuales se concedió más de 700; el grupo ecuatoriano conformaba el de mayor demanda, sumaba casi la mitad de las solicitudes. (Ver tabla 11). Para marzo del 2009 el número de solicitudes correspondía a 3.699 personas, de estas fueron concedidas 2.297, es decir el 62%.

**TABLA NRO 11: RETORNO PARA DESEMPLEADOS CON ABONO
ANTICIPADO DE LA PRESTACIÓN. MARZO 2009**

	Solicitudes a 13 de marzo de 2009
Andorra	2
Argentina	385
Brasil	177
Canadá	1
Chile	168
Colombia	684
República Dominicana	24
Ecuador	1.636
Estados Unidos	3
Filipinas	3
Marruecos	20
Méjico	6
Paraguay	62
Perú	284
Rusia	14
Ucrania	77
Uruguay	117
Venezuela	36
Total	3.699

Elaboración: Pajares, 2009.

Fuente: Dirección General de Inmigración de los Inmigrantes. Secretaría de Estado de Inmigración y Emigración. 2008

A pesar de que la crisis ha impulsado la acogida de este tipo de planes, la misma no ha sido masiva, pues los migrantes notan que esta no solo se da en los países de acogida sino que paulatinamente se expande a los países en vías de desarrollo (varios de ellos países de origen de los migrantes), afectando aún más sus economías, puesto que descienden sus exportaciones, reciben menos dinero de las remesas, se reduce la inversión extranjera, se restringe la cooperación internacional, entre otras consecuencias que simultáneamente afectan las condiciones de vida en los países de origen, complicando aún más la posibilidad de inserción laboral de los posibles retornados:

"Si pienso en regresar a mi país, pero solo se aspira sin saber cuándo, aunque también depende de la situación del Ecuador en general y de las deudas que me detienen acá"
Tom, 41 años, reside en Barcelona, colaborador nro. 1

"Estaba a punto de irme, estaba agobiada por la situación económica o quería que se vayan mis hijos y mi marido, con tanta familia ya no se puede vivir; me da ganas de volver pero pienso que haré allá en mi país y aparte me frenan las deudas" Pilar, 46 años, reside en Barcelona, colaboradora nro. 4

"Quiero vender mi piso y ya regresarme, en 3 o 4 años me voy de acá... pero también lo pienso dos veces porque no sé qué haré allá, capaz no tendré ni acceso a un crédito; dicen que las cosas no han mejorado en Ecuador" Edu, 32 años, reside en Barcelona, colaborador nro. 7

Toda mi vida he pensado en volver; yo aquí no me quiero morir; máximo me quedo 10 años más; si me hace falta la familia; ahora que pienso, allá también se sale adelante, esperemos que mejore la situación en Ecuador" Pequitas, 51 años, reside en Barcelona, colaboradora nro. 6

"Sin necesidad de la crisis quería volver a Ecuador, no me acostumbro a la vida agitada de acá, se que allá estaría más tranquila; pero quiero volver con ahorros"
Gioconda, 44 años, reside en Madrid, colaboradora nro. 13

"Lo que más se busca es ahorrar para regresar pronto y por eso hay que limitarse en los gastos, por ahora no lo hago por las deudas y mi situación conyugal, pero volveré a ponerme un negocio, aunque no se cómo estarán las cosas en Ecuador" Wilson, 40 años, reside en Madrid, colaborador nro. 14

"Yo si quisiera volver pero con dinero ahorrado, sino en qué se trabaja allá en Ecuador, yo antes no tenía una buena situación económica, ahora quiero regresar con algo" Diego, 28 años, reside en Madrid, colaborador nro. 15

Es fundamental destacar el caso de los ecuatorianos, ya que una gran parte de ellos posee su documentación en regla y por lo tanto tiene la posibilidad de regresar por un tiempo a su país a constatar personalmente cómo está la situación en su nación, pero son conscientes del hecho de que en Ecuador su calidad de vida descenderá considerablemente, respecto de aquella que llevaban en España hasta el momento previo a la crisis; por eso es que prefieren permanecer por un tiempo más prolongado y regresar en la posterioridad cuando ya haya mejorado su situación económica:

"Yo no regreso, ya que estoy acá me quedo por lo menos hasta que me den la nacionalidad y logré reunir unos ahorros... quiero jubilarme aquí" Edwin, 25 años, reside en Barcelona, colaborador nro. 10

"Mientras tenga trabajo y salud me quedo aquí; y hasta que logre construir una casa en Venezuela... lo que si no recomiendo que vengan, no es fácil, la situación si está bien difícil" Carlos, 32 años, reside en Barcelona, colaborador nro. 11

No obstante existen otras personas ecuatorianas que no cuentan con la nacionalidad y a pesar de ello deciden regresar, puesto que ya no pueden cubrir sus deudas hipotecarias: los migrantes tratan de negociar con el banco la cancelación de la hipoteca entregando el piso, pero los bancos no aceptan ese trato, ya que en muchos casos habían dado la hipoteca por el 100% (o más) del valor de compra y ahora los pisos valen menos: la venta del piso ya no sirve para recuperar el capital hipotecado⁷⁵.

Ante esta realidad, varias personas han huido de sus compromisos con el banco, pensando que así concluirán con sus deudas, sin embargo varios bancos españoles tienen acuerdos con entidades financieras en los países de origen y así persiguen al deudor hasta que cancele las mismas, por lo tanto las deudas no se saldan con el retorno, al contrario la persona corre el riesgo de ser perseguido por la ley y sufrir peores consecuencias.

⁷⁵ PAJARES. Op. Cit. Página 185.

Nuestros entrevistados nos comentaron que varios de sus amigos ya habían regresado a Ecuador hace poco tiempo y justamente a causa de la crisis:

"Hay mucha gente que se ha ido devolviendo los pisos, otros han dejado deudas, han estafado a los bancos; piensan que no les van a cobrar; un amigo se acogió al plan de retorno voluntario y dice que es una trampa, porque en 3 años no puede volver y aparte si dejaste deudas acá ellos mismos te descuentan" Edu, 32 años, reside en Barcelona; colaborador nro. 7

Jorgito nos comenta algo similar: *"conozco algunos que han entregado el piso o lo venden para deshacerse de las deudas y se van; otros hasta sin pagar se van...mi hermano quiere venirse pero le dije que ni piense, que allá se está mejor, acá no regalan nada y peor con la crisis que vivimos ahora"* Jorgito, 57 años, reside en Barcelona; colaborador nro.5

Hemos evidenciado, a lo largo de este apartado, varios factores que han afectado a los migrantes ecuatorianos en su diario vivir y que han desencadenado diversos procesos que de una u otra manera afectan a sus familias y sus distintos entornos de desarrollo en el país de origen, pues los efectos presentados están ligados entre sí y de una u otra manera generan problemas económicos, políticos y sociales que se presentan en aspectos más amplios como el campo de la convivencia social.

Este capítulo nos permitió profundizar en las consecuencias de la crisis, hemos observado varios testimonios que varían de acuerdo a las especificidades de cada sujeto migrante, pues cada uno relata su historia según las percepciones que tiene acerca de su propia realidad; también influyen otros factores como la edad de los entrevistados, su situación conyugal, sus bienes, su capacidad de expresión verbal, etc.

En el siguiente apartado presentaremos otro tipo de derivaciones de la crisis que se manifiestan en aspectos más subjetivos, tales como las expresiones discriminatorias y el avance del neorracismo; profundizaremos sobre dicho tema en el último capítulo de este estudio.

CAPÍTULO 3: OTRAS DIMENSIONES DE LA CRISIS

ECONÓMICA MUNDIAL: EL NEORRACISMO COMO NUEVA

FORMA DE DISCRIMINACIÓN

“Cuando crece la intolerancia, la negación del diferente, cuando se niega al otro y se le usa como chivo expiatorio, no se detiene ante ningún colectivo vulnerable, ni ante quienes mantienen una oposición a esas ideas que alimentan el discurso de la intolerancia”⁷⁶

3.1. CARACTERIZACIÓN DEL NEORRACISMO: EL MIGRANTE COMO “CHIVO EXPIATORIO”

Adentrándonos en el ámbito ideológico del sistema-mundo capitalista, es indispensable reconocer que en el seno de este es preciso proclamar una ideología universalista e introducirla en la realidad como elemento fundamental en la persecución de acumulación de capital; “esto permite la máxima eficacia posible en la producción de bienes, especialmente en términos de fuerza de trabajo”⁷⁷.

Dentro de este marco de referencia, el racismo se presenta como una doctrina antiuniversalista, que ayuda a mantener el capitalismo como sistema, “pues justifica que a un segmento de la fuerza de trabajo se le asigne una remuneración muy inferior a la que podría justificar el criterio meritocrático”⁷⁸.

Por lo tanto, se puede deducir que el mismo capitalismo engendra el racismo, pues tiene como finalidad hacer posibles unos salarios muy bajos para sectores enteros de la fuerza de trabajo. “El racismo trata de mantener a la gente en el interior del sistema de trabajo

⁷⁶ MOVIMIENTO CONTRA LA INTOLERANCIA, *INFORME RAXEN. 2010*. Página 29. Documento obtenido del sitio web: <http://www.movimientocontralaintolerancia.com/html/raxen/raxen.asp>

⁷⁷ BALIBAR y WALLERSTEIN. *Raza, Nación y clase*. Editoriales IEPALA. Madrid-España. 1997. página 52.

⁷⁸ *Ibíd.* Página 53.

y no de expulsarla de él; se requiere una fuerza de trabajo etnificada pero productiva”⁷⁹.

El racismo ha adoptado la forma de lo que podemos denominar “*etnificación de la fuerza de trabajo*, el cual tiene que ver con una jerarquía de profesiones y de remuneraciones proporcionada según ciertos criterios supuestamente sociales”⁸⁰. Este racismo constante permite:

Ampliar o contraer, según las necesidades del momento, el número de individuos disponibles para los cometidos económicos peor pagados y menos gratificantes; además hace nacer y recrea comunidades sociales que socializan a sus hijos para que puedan desempeñar las funciones que les corresponden; por último ofrece una base no meritocrática para justificar la desigualdad⁸¹.

En este sentido, el racismo se presenta como un fenómeno social total, que se adscribe en prácticas (formas de violencia, de desprecio, de intolerancia, de humillación, de explotación), discursos y representaciones que son otros tantos desarrollos intelectuales del *fantasma de segregación*:

Está ligado a la necesidad de purificar el cuerpo social, de preservar la identidad del “yo”, del “nosotros”, ante cualquier perspectiva de mestizaje, de invasión y que se articula en torno a los estigmas de alteridad; a la vez organiza sentimientos y configura estereotipos que se ligan a un no reconocimiento de lo diferente⁸².

Otros autores como Wiviorka Michel aseguran que el nuevo racismo se asocia a una “actitud diferencialista del otro, que se desvía por la cultura y que ataca a grupos nacionales, étnicos y religiosos, preferentemente a minorías... aislando, excluyendo y segregando.”⁸³

⁷⁹ BALIBAR y WALLERSTEIN. Op. Cit. Página 57.

⁸⁰ *Ibíd.* Página 56.

⁸¹ *Ibíd.* Página 57.

⁸² *Ibíd.* Página 32.

⁸³ WIVIORKA, Michel. *Racismo y exclusión: Estudios sociológicos*. Colegio de México. 2000. Pág. 34.

El funcionamiento de la categoría de inmigración como sustituto de la noción de raza y agente de desintegración de la “*conciencia de clase*”, nos brinda un primer indicio: “está claro que aquí no nos enfrentamos con una simple operación de camuflaje; las colectividades de trabajadores inmigrantes sufren discriminaciones y violencias xenófobas impregnadas de estereotipos racistas”⁸⁴.

Por ello decimos que la práctica del racismo en la economía-mundo capitalista implica acciones xenófobas, como por ejemplo: la expulsión física del otro, con el fin de buscar “pureza” en el entorno, “pero al mismo tiempo implica una pérdida; se pierde la fuerza de trabajo de la persona expulsada y la contribución de ésta a la creación de un excedente del que hubieran podido apropiarse periódicamente en el país receptor”⁸⁵

Para comprender de mejor manera el término **neorracismo**, lo definiremos desde la conceptualización realizada por Balibar, quien lo puntualiza como un producto histórico y cultural, que:

Hace referencia a un “*racismo sin razas*”, cuyo carácter dominante no es herencia biológica sino producto de la irreductibilidad de las diferencias culturales. No postula la superioridad de grupos o pueblos respecto a otros, sino simplemente lo nocivo de la desaparición de fronteras, la incompatibilidad de las formas de vida y de las tradiciones, configurándose así un racismo diferencialista⁸⁶.

Lo que intenta explicar no es la formación de razas, sino la importancia vital de los muros culturales y de las tradiciones para la acumulación de aptitudes individuales y las bases de la xenofobia y de la agresividad social, en el marco global de predominio de un modelo individualista: “las culturas implícitamente superiores serían las que valorizan y favorecen la empresa “individual”, el individualismo social y político, por oposición a las que lo inhiben.”⁸⁷

⁸⁴ BALIBAR y WALLERSTEIN. Op. Cit. Página 36

⁸⁵ Ibíd. Página 55.

⁸⁶ Ibíd. Página 37.

⁸⁷ Ibíd. Página 43.

En este punto, indispensable evidenciar que no existe un neorracismo invariable, sino unos neorracismos que forman un espectro abierto de situaciones; el neorracismo es una relación social. “Se presenta como un sistema histórico de exclusiones y dominaciones complementarias, vinculadas entre sí”⁸⁸ y que se expresa en acciones xenófobas, inducidas por el miedo de la mayoría de la población de la sociedad del país receptor, a que los migrantes supongan una disminución de salarios, prestaciones sociales y condiciones de vida en general.

Es por esto que en el contexto actual de crisis económica mundial se evidencia una agudización de dichas expresiones, las mismas que se presentan en la cotidianidad de aquellos y aquellas que se movilizan; varias instituciones que estudian este hecho social han realizado investigaciones para determinar la exacerbación de este tipo de casos; a continuación se presentan una serie de argumentos que dan cuenta de este fenómeno y que permiten visibilizar las consecuencias sociales y culturales que ha tenido la crisis en los países de destino de amplia recepción de migrantes.

En el caso del continente europeo se evidencia que la ofensiva xenófoba empieza a profundizarse, más aún dentro del contexto de la crisis mundial; esta se puede percibir incluso en los discursos políticos que recelan de la migración y en las acciones de grupos de derecha que proclaman la consolidación del nacionalismo, el cual es presentado como un proyecto socio-político estimulado por un sentimiento identitario al que se le confiere una situación de permanente peligro, de miedo ante la posible pérdida de sus señas culturales, religiosas, históricas o políticas. Es esa matriz profunda, estimulada por el mito de la identidad nacional y alimentada por la sensación de miedo, la que permite la consecución de acciones xenofóbicas en contra de aquellos grupos sociales que no forman parte de la totalidad identitaria y que aparecen como amenaza a la consolidación de la misma.

Las diferencias culturales, étnicas, religiosas, etc., posibilitan un nuevo campo para un racismo que desprecia a los otros, atribuyendo rasgos negativos a su identidad étnica, a la vez que destaca como virtud el temperamento nacional o étnico de su propio grupo.

⁸⁸ *Ibíd.* Página 81

Este neorracismo se presenta muchas veces como defensor del derecho de los pueblos a mantener su "identidad cultural". En nombre de esa identidad, puede propugnar el aislamiento de otros grupos étnicos, para evitar que se deteriore su supuesta autenticidad, y acabar convirtiéndose en una forma sutil o abierta de justificación de políticas de exclusión.

Para el cumplimiento de los objetivos de esta investigación, nos centraremos en el caso de España, con el propósito de identificar si la crisis económica mundial ha provocado otros efectos sociales, como el incremento de la xenofobia y la discriminación en los países receptores de migrantes.

Nos referiremos a ciertos estudios efectuados en España, el primero de ellos denominado: *INFORME RAXEN*⁸⁹, el mismo que ha sido realizado por el Movimiento Contra la Intolerancia, en el año 2010 y que da cuenta de las diversas reacciones que han tenido los españoles respecto a los migrantes, sobre todo a partir de la agudización de la crisis.

Es así que, se comprueba la existencia de un porcentaje significativo de ciudadanos españoles que consideran que hay:

Demasiados inmigrantes, adoptan posiciones discriminatorias con lemas de “preferencia nacional”, que apuestan por el endurecimiento de la política y leyes de inmigración, cuestionando la igualdad de trato... además estiman que los inmigrantes deterioran servicios y el estado de bienestar⁹⁰.

De igual manera, en el informe *Evolución del racismo y la xenofobia en España-2009*⁹¹, presentado por el Observatorio del Racismo del Ministerio de Trabajo e Inmigración, se

⁸⁹Para acceder al documento completo, revisar el sitio web: <http://www.movimientocontralaintolerancia.com/html/raxen/raxen.asp>

⁹⁰ MOVIMIENTO CONTRA LA INTOLERANCIA, INFORME RAXEN. Op. Cit. Página 3.

⁹¹ Para mayor información acerca de este informe revisar el sitio web del Observatorio del Racismo del Ministerio de Trabajo e Inmigración: <http://www.oberaxe.es/>

define que tres de cada cuatro españoles están a favor de endurecer las leyes de inmigración, en general la población aumenta su rechazo a la inmigración y pide leyes más restrictivas:

Un 42% de los casi 3.000 encuestados ve “demasiado tolerantes” las leyes que regulan la entrada y permanencia de extranjeros en España... Si se suma el 32% que juzgan las leyes “más bien tolerantes”, se deduce un acuerdo unánime hacia el endurecimiento de las leyes de inmigración, pues las leyes son demasiado tolerantes con ellos, los extranjeros hurtan trabajos a los nacionales⁹².

Incluso afirman que los inmigrantes son el grupo de población que más protección recibe del Estado. Eso es lo que opina el 58% de los españoles y uno de cada dos encuestados asegura que, aunque tengan los mismos ingresos que los españoles, se les otorga más ayudas sanitarias y educativas.

Además agregaron que el 42% de los encuestados cree que los españoles deberían tener preferencia a la hora de acceder a la atención sanitaria, y un número aún mayor, el 55%, es partidario de que tengan ventaja en la elección de colegio para sus hijos:

Nada menos que el 21% considera “muy aceptable”, y otro 39% ve “bastante aceptable”, que los españoles tengan preferencia en el acceso al mercado laboral. El total de partidarios de esa discriminación asciende, pues, al 60%. Tan solo el 9% la considera “nada aceptable”. El 23% cree que es “poco aceptable”⁹³

También se extiende la opinión de que los extranjeros deterioran las condiciones laborales, provocan el aumento del desempleo y al aceptar sueldos más bajos hacen que bajen los salarios de los españoles; afectado así el mercado laboral.

El estudio advierte que es previsible que, a medida que siga aumentando el número de

⁹²Texto citado en INFORME RAXEN: *Barómetros de la intolerancia en España: respuesta institucional y social*. 2010. Página 7

⁹³ *Ibíd.* Página 8

desempleados y continúe agudizándose la crisis, esas opiniones captan más adeptos y las expresiones de rechazo y xenofobia se maximicen; esto se visibiliza más aún cuando el 68% de los encuestados considera muy o bastante aceptable que sean expulsados “los inmigrantes legalmente instalados que cometan cualquier delito”.

Cuatro de cada diez encuestados se muestra “muy de acuerdo” o “más bien de acuerdo” con la siguiente afirmación: **“Si alguien que viene a trabajar aquí se quedará en el paro durante mucho tiempo, debería ser expulsado del país”**.⁹⁴

Por lo tanto, se puede deducir que paulatinamente tiende a incrementarse el grado de rechazo por parte de los españoles hacia los migrantes a medida que los efectos de la crisis económica mundial se reflejan en la vida diaria; gran parte de la población autóctona refuta el hecho de compartir igualdad de trato en el campo laboral, la sanidad, la educación, entre otro tipo de atención social; sin duda este tipo de ofensivas podrían afectar a largo plazo a los derechos de los inmigrantes, a la cohesión social y al desarrollo de la convivencia en general.

Si a todo esto se le agrega la agitación estimuladora del odio y el hostigamiento a los inmigrantes que impulsan grupos de ultraderecha, en las calles o en Internet, para estimular conflictos con consignas tipo: *“Stop invasión y los españoles primero*, la perspectiva es inquietante. Algunos postulados son obscenos, vinculan al inmigrante con la delincuencia e incluso con el riesgo terrorista”⁹⁵.

Es así que se evidencia el aumento de una intolerancia que hace de la diversidad su enemigo y del diferente un potencial objetivo de agresión; una intolerancia cultural cuyos matices se presenta en el diario vivir de los inmigrantes; cuando la intolerancia crece lo hace en todas las direcciones, en todas sus expresiones y con todas sus nocivas manifestaciones, las cuales se agudizan en tiempos de recesión y crisis.

⁹⁴ Observatorio español del racismo y la xenofobia; para acceder al informe 2009, revisar sitio web: <http://www.oberaxe.es/>

⁹⁵ Ejemplo citado en: MOVIMIENTO CONTRA LA INTOLERANCIA, INFORME RAXEN. 2010. Página 5.

Incluso según declaraciones de la Unión Europea, el Consejo de Europa y la Organización para la Seguridad y la Cooperación en Europa- OSCE se advierte que la crisis podría convertirse en una causa injustificada para el incremento de la intolerancia racista y xenófoba; estas organizaciones están alarmadas por los informes que indican un recrudecimiento de los ataques violentos contra inmigrantes, refugiados y solicitantes de asilo, así como minorías como los gitanos, según las declaraciones que han presentado en Viena: “la historia de Europa demuestra cómo la depresión económica puede llevar trágicamente a un incremento de la exclusión social y a la persecución”⁹⁶.

Con el transcurso del tiempo, la nueva ultraderecha viene alimentando el discurso de la intolerancia hacia la inmigración a base de campañas y fuerte propaganda. En el caso de España, la nueva ultraderecha ha elegido, imitando a sus homólogos en Europa, un eje prioritario de lucha política: la agitación contra los inmigrantes.

Durante la crisis económica se ha escuchado varias campañas políticas contra los inmigrantes, en las cuales los han responsabilizado de estar involucrados en:

La economía sumergida, de dinero negro, del fraude fiscal, de la burbuja inmobiliaria, de la subida de precio de los pisos, de la bajada de salarios del aumento de la morosidad crediticia, de la baja calidad de la educación.... y su conclusión, si a los inmigrantes se les expulsara y se les quitara las prestaciones por desempleo se ahorrarían reformas laborales...⁹⁷

Entre los autóctonos, expresiones como “¿Es nuestro país o estamos en otro?”, “Parecemos nosotros los extranjeros” o “va a llegar el momento en que haya más inmigrantes que españoles” se convertían en uno de los tópicos reiterativos al hablar de inmigración⁹⁸.

⁹⁶ *Ibíd.*, Capítulo III: Xenofobia y rechazo hacia los inmigrantes. Página 13.

⁹⁷ *Ibíd.*, Página 14.

⁹⁸ OBERAXE. Evolución del racismo y la xenofobia en España-2009. Página 42.

Son las personas peor posicionadas en la escala socioeconómica quienes más consideran excesiva la presencia de inmigrantes en España. Probablemente se deba a su menor nivel de ingresos, que les sitúa en un plano de mayor proximidad con los inmigrantes económicos; o a que suelen tenerlos como compañeros de trabajo, como vecinos, coincidiendo con ellos en los transportes públicos (autobús, metro); también a que puedan verlos como competidores en el acceso a puestos de trabajo, a vivienda (de protección oficial, de alquiler), y en el conjunto de los servicios y prestaciones sociales.

Un aspecto fundamental en la indagación de las actitudes de la población autóctona hacia la inmigración en general, y hacia colectivos de inmigrantes en particular, concierne precisamente a la visibilidad social⁹⁹ de su presencia. Esto es, la percepción subjetiva y cargada afectivamente (por parte de la población mayoritaria) acerca del número alcanzado (supuestamente) por las poblaciones foráneas minoritarias.

Según el Informe: *Evolución del racismo y la xenofobia en España-2009*¹⁰⁰ podría hablarse de una tendencia clara hacia la disminución de la capacidad receptiva de los españoles hacia la inmigración, al igual que el proceso seguido en el conjunto de los países de la vieja Europa.

Al crecimiento extraordinario de la presencia de extranjeros en el país, sobre todo en el inicio del siglo XXI, seguía la percepción de su número como “excesivo” y el deseo mayoritario de una política migratoria restrictiva, tanto en lo concerniente a la entrada de inmigrantes como a los criterios de expulsión o repatriación de estos.

La conformidad con la inmigración se vinculaba a las demandas del mercado laboral, a la tenencia de un contrato de trabajo. De no darse estas condiciones, cobrará fuerza la desaprobación de la presencia de inmigrantes y se ampliará el temor a la competencia,

⁹⁹El concepto de *visibilidad social* remite, en el campo del conocimiento sociológico sobre las migraciones internacionales, al planteamiento acerca de que el mayor o menor grado de “invisibilidad” del inmigrante, a los ojos de la población autóctona, incidirá en los procesos de aceptación y adaptación de los recién llegados.


¹⁰⁰Para acceder al texto completo, se sugiere revisar el sitio web del Observatorio español del racismo y la xenofobia: <http://www.oberaxe.es/files/datos/4b26574eb2f66/Informe2009.pdf>

lo cual podría devenir en un componente clave para el desarrollo de la discriminación.

La percepción en *demasia* de la presencia de inmigrantes se torna en indicador clave de xenofobia. Se parte de que lo no deseado se magnifica, se percibe en exceso porque su presencia se considera amenazante; de ahí que una imagen distorsionada y agigantada puede contribuir a un estereotipo falso que incita y sustenta la xenofobia.

A continuación incluimos algunos ejemplos al respecto, los cuales se han presentados en el Informe Raxen (2010; página 15); se evidencian ejemplos de propagandas difundidas en internet, que promueven ideas discriminatorias contra los extranjeros que habitan en España; a estos últimos se los presenta como invasores, criminales, competidores en el mercado laboral, etc.; en términos generales se propagan imágenes que hacen un llamado a la unidad española frente a la inmigración, para ello utilizan lemas como: *En España los españoles primero, stop inmigración ilegal y masiva, productos españoles para familias españolas, empresario contrata trabajadores españoles, etc.*

1. Continúan propagando el miedo a la INVASION



2. "...niegan la Igualdad de trato"



3. “...siguen criminalizando al inmigrante”



4. “y les niegan derechos ciudadanos”.



Evidentemente este tipo de expresiones xenófobas colaboran a la consolidación de la imagen negativa de la inmigración, la misma que se asocia a la *destrucción de prestaciones sociales*, entendida como acaparamiento de ayudas sociales y deterioro de la calidad de los servicios públicos. A lo que sigue la defensa de la preferencia de los españoles, frente a los inmigrantes, en el acceso a los servicios públicos (centros escolares, sanidad, al mercado laboral, etc.). Esto podría provocar la generalización de un rechazo tácito a la *convivencia con inmigrantes*, en los diferentes ámbitos de la vida social (vecinal, laboral, familiar y laboral).

Si bien es cierto existen estudios que demuestran que los españoles admiten de manera tenue que la violencia (de españoles a inmigrantes y a la inversa) sea un problema, al mismo tiempo ellos mismos justifican las reacciones violentas que respondan a ataques o agresiones violentas ya sea de españoles como de inmigrantes; por ello se puede decir que de una u otra manera se empieza a naturalizar la violencia como una forma de respuesta a las diversas contradicciones sociales, que suelen ser más notorias en épocas de crisis.

Cabe señalar que actualmente en España no se dispone de ninguna tipo de estadísticas oficiales que den cuenta de delitos de intolerancia y crímenes de odio y que permita conocer y evaluar el alcance de este problema. No obstante, en el Informe Raxen se recogen algunos datos relevantes que se presentan a continuación:

- Unas 4.000 agresiones al año.
- Grupos racistas y xenófobos en todas las Comunidades Autónomas de España.
- Más de 200 sitios webs xenófobas.
- Decenas de conciertos de música neofascista (más de 10.000 ultras y neonazis).
- ...y más de 80 personas muertas desde 1992, víctimas del odio.¹⁰¹

Sin embargo, reiteramos el hecho de que no se cuenta con ningún tipo de datos oficiales y veraces que nos permitan profundizar en esta temática y desarrollarla ampliamente; no obstante existen algunos casos que podrían ejemplificar este tipo de acciones antes mencionadas y que reflejan la discriminación hacia colectivos de migrantes en España, tales como¹⁰²:

Mensajes racistas y nazis que aparecen en las calles Huelva y Doctor Gómez Durán del barrio de Peñamefécit, Jaén, “Fuera inmigrantes” o “Colombianos fuera”, cerca de un locutorio, rezan los avisos que alguien dejó grabados en varias calles de una de las zonas con mayor población de extranjeros de la capital.

El 41% de los trabajadores residentes en Andalucía afirma haber sufrido alguna vez discriminación laboral por razón de sexo, etnia, procedencia o religión en alguno de los trabajos desarrollados.

Los parados y los inmigrantes son el sector de la población que más inseguridad

¹⁰¹ *Ibíd.*, sección: Datos Anuales Estimados de Xenofobia, Racismo y otros Incidentes de Odio en España, página 51.

¹⁰² Movimiento contra la Intolerancia, INFORME RAXEN 2010. Capítulo 13: Xenofobia, Racismo, Incidentes de odio y neofascismo en España; a lo largo del desarrollo de este se presentan diversos casos al respecto, aunque solamente se han escogido aquellos que involucran a grupos migrantes, como sujetos de agresiones xenófobas. Se incluyen testimonios extraídos desde la página 58 a la 93.

provocaba entre los Baleares, según una encuesta de la Fundación Gadeso, que revelaba que los ciudadanos de las islas veían a los desempleados y a los extranjeros como “potenciales delincuentes” en un contexto de crisis económica. Para resolver esta situación y teniendo en cuenta que muchos ciudadanos percibían a los inmigrantes como competencia real o hipotética para la obtención de un puesto de trabajo, parte de la población planteaba la limitación de la presencia de inmigrantes en Baleares como un camino de solución.

Democracia Nacional convoca, en Valladolid, una manifestación bajo el lema “Tu Trabajo es tu derecho. Frente a la política de inmigración y la falta de empleo para españoles ¡movilízate!; esta se realizará en el barrio de La Rondilla, donde se registra la presencia de un alto número de vecinos de origen inmigrante.

La jueza de Barcelona, Carmen Murio González, condenó al joven agresor de una menor ecuatoriana en Ferrocarrils, a ocho meses de prisión y una multa de 360 euros por un delito contra la integridad y una falta de maltrato... el fallo obligó a indemnizar a la perjudicada con 6.000 euros por los daños morales que le causó una agresión que, según la jueza, tuvo “intención directa” de humillarla. Detalló que la víctima fue seleccionada por su condición de inferioridad, al ser inmigrante, mujer, menor, y al hallarse desprotegida...

Manifestación xenófoba por la seguridad ciudadana: *expulsión delincuentes extranjeros*; Con ese eslogan se manifestaron un centenar de jóvenes por las calles de Sitges-Barcelona.

Una nota interna de la Jefatura Superior de Policía de Madrid obliga a los agentes a detener a un número semanal de inmigrantes irregulares en cada distrito y preferentemente marroquíes, puesto que la devolución resulta más barata. Estas actuaciones se llevan a cabo, por ejemplo, en las salidas del Metro.

Hernán Alonso, colombiano de 32 años, jamás había recibido “ni un insulto racista” en los ocho años que lleva en España, todo cambió el pasado viernes, cuando recibió una brutal paliza a manos de un vecino de Fuenlabrada (en Madrid) mientras repartía propaganda por el municipio. Este caso ejemplifica bien el aumento del número de incidentes xenófobos que las asociaciones de inmigrantes han detectado desde que comenzara la crisis, una crisis que, además, está siendo utilizada por partidos de extrema derecha, como Democracia Nacional o España 2000, para azuzar el odio contra el extranjero, dice Esteban Ibarra, portavoz de Movimiento contra la Intolerancia.

La organización ultraderechista, *Movimiento Patriota Socialista*, convocó una manifestación en Madrid (Vallecas) en la que además de un recorrido no autorizado, se gritaron lemas contra los inmigrantes y se animaba la xenofobia... el mismo día Alianza Nacional convocaba una manifestación contra la inmigración en Madrid en el Barrio de Ciudad Lineal. El lema oficial del Movimiento Patriota Socialista era “La crisis que sufre el obrero que la paguen los banqueros”. Pero durante la manifestación lanzaron proclamas racistas: ¡La inmigración destruye mi nación!

Movimiento contra la Intolerancia denunció una «brutal agresión xenófoba a una familia ecuatoriana» en el parque Menasalbas de Ciudad de los Ángeles (Usera-Madrid). La ONG indicó que sobre las 2 de la madrugada del domingo 24 de mayo una familia de origen ecuatoriano se bajaba de un coche en el parque Menasalbas, cuando un joven se acercó insultándoles con gritos de «extranjeros de mierda» y que posteriormente, se unieron nueve más a la agresión.

Amnistía Internacional denuncia el uso de criterios meramente raciales en los controles de identificación que realiza la Policía en busca de extranjeros sin papeles. Considera injustificadas las redadas masivas que las fuerzas de seguridad llevaron a cabo el año pasado en Torre Pacheco y Fuente Álamo, en la ciudad de Murcia.

Cruz Roja hace frente a los dramas humanos que cada día tocan a su puerta por culpa de la crisis económica. Los problemas sociales que está generando la crisis tienen además otro peligro: el aumento de las actitudes racistas: *La sociedad es generosa cuando necesitamos mano de obra, pero cuando no es así surge la xenofobia, cierto rechazo, y aunque Murcia es acogedora, corremos el riesgo de que se culpabilice al inmigrante de la situación que estamos viviendo.*

Las actuaciones policiales son desmedidas y brutales, “*nos humillan, nos empujan y nos insultan*”. Este es el testimonio de Edgar Constante, presidente de la asociación de inmigrantes Rumiñahui. Éste denunció que las redadas en la Comunitat (Valencia) para detener a extranjeros sin papeles se han disparado en los últimos dos meses y considera que los agentes actúan de forma ilegal...

Este tipo de hechos nos permiten visibilizar cómo las expresiones discriminatorias están presentes en la cotidianidad de los extranjeros, sus derechos son violentados y pocas veces se culpabiliza a los agresores; más bien el agredido prefiere no denunciar estos acontecimientos por temor a futuras represalias; hemos visto cómo este tipo de actos se dan en diversos espacios sociales y públicos, a vista y paciencia de las mismas autoridades.

En este apartado se ha presentado algunos casos que hacen referencia a agresiones a todo tipo de migrantes, independientemente de su nacionalidad, únicamente por ser “extracomunitarios” son potenciales víctimas de agresión, ya sea verbal, física o psicológica, dependiendo del caso.

A continuación citaremos los casos de ecuatorianos y ecuatorianas que habitan en España y que han sido víctimas de discriminación, la misma que se ha comprobado incluso en épocas de bonanza económica, pero que sin duda alguna se han agudizado en los últimos tiempos, tal como lo evidenciaremos más adelante, gracias a los testimonios relatados por nuestros colaboradores¹⁰³.

3.2. INCREMENTO DE LAS EXPRESIONES DISCRIMINATORIAS EN CONTRA DE ECUATORIANOS EN ESPAÑA, A PARTIR DE LA CRISIS: VOCES Y TESTIMONIOS.

Las “distintas formas de ser extranjero” (físicamente, modos de hablar, de vestir, de comportarse) resumen rasgos distintivos que hacen visible al inmigrante y que en ocasiones generan rechazo social respecto a estos grupos sociales, los mismos que son vistos como diferentes, como una otredad que perturba a aquellos que son autóctonos de un país específico.

¹⁰³ La entrevista a profundidad, que se aplicó para los fines de este estudio, también buscó indagar acerca de la temática de xenofobia y migración, dentro del contexto de la crisis económica contemporánea; se cuestionó sobre la presencia de las mismas en los primeros años de llegada en España, con el fin de presentar un análisis comparativo que nos permita evidenciar si ha aumentado o no la discriminación a causa de la crisis económica mundial.

De acuerdo a los relatos de los ecuatorianos y ecuatorianas entrevistados para los fines de esta investigación, se ha percibido cómo la crisis económica internacional ha generado un incremento de la xenofobia frente a este colectivo (al igual que el de los migrantes en general); esta se manifiesta en la cotidianidad de estas personas, quienes con el tiempo han aprendido a “convivir” con este tipo de prejuicios¹⁰⁴, pues desde su llegada a España fueron vistos como ajenos a la sociedad de acogida, no obstante su presencia aún no era ampliamente visible y por ello no eran percibidos como una gran amenaza; además en aquella época los medios de comunicación tampoco abordaban a profundidad la temática migratoria y más bien esta pasaba desapercibida.

Sin embargo, en espacios más concretos, como los lugares de trabajo, algunos colaboradores nos comentaron que tuvieron ciertas disputas verbales con compañeros españoles, pero no precisamente por un tema de pertenencia o no al territorio español, sino por aspectos culturales o laborales que son diversos entre sí y que por consiguiente desencadenan enfrentamientos de diversa índole:

“Fui víctima de agresión verbal en el trabajo, algunos españoles se sienten superiores y quieren que hagas las cosas mal, compiten contigo... aparte existe el estereotipo de los ecuatorianos humildes y cabizbajos y eso los españoles ven mal pues dicen que eso nos convierte en su competencia a la hora de buscar un trabajo” Tom, 41, reside en Barcelona; colaborador nro. 1

“La persona con la que trabajaba me agredía, la señora tenía Alzheimer, pero de ahí no he sentido discriminación en otras partes, aunque si he visto que abusan de otros migrantes, les hacen trabajar más de lo debido y les pagan menos, porque se desconoce las leyes y aparte se abusan de que somos extranjeros” Fanny, 55, reside en Barcelona; colaboradora nro. 3

“Las personas mayores nos trataban mal, los hombres piensan que la mujer latina es

¹⁰⁴ El prejuicio entendido como aquello que constituye un imaginario respecto a ciertos individuos o colectivos; no tiene que ver con grados de conciencia, no aflora expresamente, si no que está inserto en las relaciones sociales y la cotidianidad.

fácil y por eso te dicen de todo, nos discriminaban solo por ser de otro país; he sabido unas historias..." Bertha, 60 años, reside en Madrid, colaboradora nro. 12

Otros colaboradores nos comentaban que en general la discriminación surge por el hecho de que tenemos diversas culturas y algunas personas de las sociedades de los países de destino los perciben como "inferiores":

"Los jóvenes te hacen males señales, me pasó que me escupieron en la calle, le hacen sentir a una que no es de aquí y casi una no encontraba su gente; lo mismo me pasó con unos ancianos, prefiero no acordarme..." Pilar, 46, reside en Barcelona; colaboradora nro.4

"A uno le ven mal por todo, hasta por lo que come, por los gustos y te discriminan la mayor parte del tiempo, a los migrantes nos tratan así, desde que llegamos uno tiene que soportar maltratos de todo tipo, solo porque no somos como ellos" Jorgito, 57 años, reside en Barcelona; colaborador Nro. 5

"En Barcelona discriminan más que en Madrid, he vivido en las dos ciudades y he oído como dicen inmigrantes de mi... porque no se van a sus pu... países, solo vienen a quitar trabajo y eso te hace sentir mal, me llega porque también soy migrante" Alejandra, 35 años, reside en Barcelona, colaboradora nro. 8

La mayoría de entrevistados manifestó un aspecto importante que también debe reseñarse, pues ellos consideran que parte de la discriminación también es producto de la falta de acoplamiento al país receptor y su cultura en general, ellos dicen que todo es completamente diverso y que no se puede llegar a un espacio a tratar de reproducir las mismas costumbres de siempre, pues estas podrían ser completamente distintas de aquellas que se practican en una determinada nación:

"Yo no he sentido discriminación, si me han tratado bien, pero si he escuchado algo que les ha pasado a otros amigos; aunque creo que nosotros mismos damos lado a eso porque queremos hacer lo que siempre hemos hecho y no respetamos lo de acá, por

ejemplo a los españoles no les gusta el ruido y eso mismo hacemos, entonces es lógico que los otros se molesten" Edwin, 25 años, reside en Barcelona, colaborador nro. 10

"No me he sentido discriminada, creo que recibes el trato que das; si he escuchado de conocidos que les ha pasado esas historias, pero es porque ellos mismos se ganan mala fama y acá esas malas costumbres generalizan a todos los migrantes, piensan que solo venimos a hacer cosas negativas" Gioconda, 44 años, reside en Madrid, colaboradora nro. 13

"Yo no me he sentido rechazada; me han tratado bien, por suerte no he tenido problemas, solo que a veces hay otros ecuatorianos que sí hacen quedar mal a todos" Pequitas, 51, reside en Barcelona; colaboradora nro. 6

"No me han discriminado, mi jefe era español y era buena persona; una vez me dijo: tu y yo somos iguales... ahí me di cuenta que el respeto se gana uno mismo" Carlos, 32 años, reside en Barcelona, colaborador nro.11

"Según yo no hay mucho rechazo, somos nosotros los que no nos adaptamos, nos cerramos en las costumbres que tenemos; a veces hay más problemas con los propios paisanos que están acá" Wilson, 40 años, reside en Madrid, colaborador nro. 14

"No he sentido discriminación pero en general si te ven raro, piensan que uno no tiene educación, pero no te cierran las puertas" Diego, 28 años, reside en Madrid, colaborador nro. 15

"Si debo admitir que en el trabajo nos trataban mal, nos daban comida dañada, una vez nos intoxicamos todos; algunos jefes nos trataban como a personas inferiores, nos explotaban" Ángel, 35 años, reside en Madrid, colaborador nro. 16

"Yo no sufrí discriminación, pero si tenía amigas que me contaban que a veces les trataban mal por no ser de este país" Siret, 30 años, reside en Barcelona; colaboradora nro. 9

Finalmente hay dos casos de dos personas que nos comentaron que más bien han sido discriminados por sus propios compatriotas, por aquellos que ya habían permanecido en España por más tiempo y por algunos que ya tenían la nacionalidad y por ello se sentían con el derecho de actuar negativamente con los otros que procedían de su propio país:

"No he vivido discriminación por parte de españoles, más bien de ecuatorianos que ya estaban acá, se sentían superiores solo porque ya tenían papeles; bueno solo me pasó una vez en un trabajo que una anciana me dijo: vete a la mierda, regrésate a tu país, que haces aquí " Estela, 42 años, reside en Barcelona, colaboradora Nro. 2

"Al principio no sentí discriminación de parte de la gente de aquí, pero extrañamente eso sí sucedió con gente que era de mi propio país; pero con el tiempo se ve de todo, poco a poco ha crecido la discriminación hacia los que no somos de aquí y el rechazo hacia nosotros se empieza a generalizar" Edu, 32 años, reside en Barcelona; colaborador Nro. 7.

En esta segunda parte, presentaremos los casos de expresiones discriminatorias relatadas por nuestros colaboradores y que se suscitaron a partir del año 2008, época en la cual se agudiza la crisis económica mundial y por consiguiente los efectos colaterales de la misma se empiezan a evidenciar considerablemente en España, como consecuencia de este periodo de recesión se vislumbrarán derivaciones en las relaciones sociales cotidianas entre propios y extranjeros y estos últimos serán los más impactados, incluso en el ámbito social, por las secuelas de la crisis.

Es importante destacar que en este aspecto han coincidido todos los entrevistados, cada uno tiene un caso que contar respecto al aumento de la xenofobia, varios de ellos han vivido casos de discriminación y algunos también los han presenciado, mientras que otros nos comentan aquello que han visto en medios de comunicación o acontecimientos vividos por personas cercanas a los y las colaboradores.

A continuación presentaremos los testimonios de aquellos que nos comentaron que a

partir de la crisis los españoles empiezan a tratar de recuperar aquellos puestos de trabajo que ocuparon los migrantes en la época de bonanza económica en España; mientras que en estos momentos las circunstancias son diversas, pues los efectos de la crisis se sienten en todos los estratos sociales, independiente de su nacionalidad, su condición migratoria, etnia, edad, género, etc.:

"Ahora se nota más la discriminación, los españoles quieren volver a lo que dejaron y esas plazas ya las ocupamos nosotros, por eso se indignan...además ha aumentado la delincuencia y generalizan, pensado que así somos todos los migrantes, antes nos diferenciaban como el moro, el latino, el colombiano, ahora solo somos los extracomunitarios" Tom, 41, reside en Barcelona; colaborador nro. 1

"Nosotras cuidamos a los ancianos porque las españolas no querían ese trabajo, lo consideraban bajo, ahora por la crisis anhelan ese mismo trabajo y dicen que nosotros les robamos esos puestos, ahí empieza la discriminación, pero más se ve noticias de esto en la televisión" Estela, 42 años, reside en Barcelona, colaboradora Nro. 2

"Dicen que nosotros venimos a quitarles trabajo, que somos más sumisos y que dejamos que nos paguen lo que sea, te hacen sentir mal y nos discriminan solo por ser migrantes" Pilar, 46, reside en Barcelona; colaboradora nro.4

"Recién un español dijo que venimos a quitarles el trabajo, que agachamos la cabeza y trabajamos sin quejarnos y que eso les afecta a ellos porque protestan cuando les hacen trabajar más, en cambio uno no dice nada, hasta se queda más tiempito, por eso ahora nos ven mal y nos discriminan sin motivos" Jorgito, 57 años, reside en Barcelona; colaborador Nro. 5

"Ahora a una le miran como bicho raro, con rabia, piensan que les quitamos el trabajo, quieren recuperar lo que antes rechazaban... una vez vi en el metro un anciano que quería pegarle a un migrante y yo le dije que le deje tranquilo, que no le hace nada y él nos insultó, dijo ya váyanse de aquí, ya es hora" Alejandra, 35 años, reside en Barcelona, colaboradora nro. 8

Algunos entrevistados nos cuentan historias sobre expresiones discriminatorias suscitadas en la cotidianidad y propagadas en estos tiempos de crisis, por ejemplo disputas en los medios de transporte, en bares, en lugares públicos en general; ellos nos comentan acerca de las distintas reacciones de las personas involucradas:

"A veces la discriminación se da entre personas de la misma nacionalidad; pero si ha crecido también la de los españoles contra los migrantes, en mi trabajo ya no quieren contratar latinas, una vez en un autobús peleó una latina con una española porque ella dijo que los latinos les quitamos el trabajo, que primero hay que dar trabajo a los españoles y le dijo: "mejor vete a tu país, no deben estar aquí, a pesar de que tengas nacionalidad sigues siendo una migrante" Fanny, 55, reside en Barcelona; colaboradora nro. 3

"Ahora se escucha bastante este tema, se ve casos en la prensa, pero yo no he vivido; unas amigas ecuatorianas me cuentan que en el bus les han dicho que se vayan de España, que ya no tienen puesto aquí y un mismo joven español ha dicho: dígame que ustedes son mejores personas que los de aquí" Pequitas, 51, reside en Barcelona; colaboradora nro. 6

"Se ve discriminación en todas partes, yo discutí una vez con un español en un bar, en las noticias hablaban sobre la crisis del empleo y él se dirigió a una pareja de peruanos y dijo deberían botar de aquí a todos los sudacas de... solo vienen a robar acá, parecen colmenas y yo le dije: venimos a trabajar, no le hacemos daño a nadie, hasta aportamos al seguro, nos mereces respeto y ahí se calmó este hombre... pero en general se oye de todo contra nosotros" Edu, 32 años, reside en Barcelona; colaborador Nro. 7.

"Ha aumentado la discriminación, una vez vi un caso de unos latinos que hacían bulla y unos españoles dijeron: sudacas de mier... Mejor que ser vayan todos y dejen de quitarnos los puestos de trabajo... ahora con ese pretexto nos discriminan" Siret, 30 años, reside en Barcelona; colaboradora nro. 9

"En estos momentos se oye de todo, si ha aumentado la discriminación, recién en un supermercado una señora se dirigía contra unos migrantes y les dijo: no sé porqué esta gentuza está aquí, ojalá no se hubiera muerto Franco para que saque a todos estos y hasta llegó la policía pero yo me retiré... otro día igual en el metro un señor les insultó a unos chicos que parecían latinos les dijo que se larguen a su país, que este no es el suyo y así se oyen tantos insultos" Carlos, 32 años, reside en Barcelona, colaborador nro.11

"Los españoles nos culpan de la crisis y no es así; una vez estaba en una iglesia donde reparten comida y ayudan con algo de dinero y una española dijo en la fila: porque le atienden primero al migrante, si solo han venido a dañar España y nosotros protestamos contra esas palabras que no son ciertas" Ángel, 35 años, reside en Madrid, colaborador nro. 16

Finalmente, incluimos relatos de las otras personas entrevistadas, quienes manifestaron que desde el inicio de la crisis económica mundial, se maximizaron aquellas tendencias que culpabilizan a los migrantes de la misma y por lo tanto se generaliza el rechazo a la presencia de extranjeros en España:

"En todo el tiempo que estoy acá no he sufrido discriminación, lo que si se ve casos en la televisión y lo que se oye es que cuando aumenta la delincuencia tienden a culpar a los migrantes, eso es lo negativo, porque usan eso como pretexto para decir que ya debemos irnos de España, porque dicen que somos los causantes de la crisis actual" Edwin, 25 años, reside en Barcelona, colaborador nro. 10

"Si ha incrementado la discriminación, culpan al migrante de la crisis, dicen que venimos a quitarles el trabajo, que nos ayudan más que a los españoles, pero no consideran que uno todo se ha ganado trabajando" Bertha, 60 años, reside en Madrid, colaboradora nro. 12

"Recién vi un papel en el metro que decía: las ayudas sociales primero para los españoles y ahora se ve que están contra los gitanos y los migrantes, antes los de acá se

dedicaban al consumismo, todo botaban cuando aún estaba nuevo y ahora con la crisis todo ha cambiado y culpan a los migrantes de lo que está pasando" Gioconda, 44 años, reside en Madrid, colaboradora nro. 13

"Ahora si se da discriminación por el tema de la crisis, como ya no hay trabajo empezamos a ser un problema, incluso los políticos dicen: España para los españoles, luego el resto repite lo mismo; he conocido gente migrante que dice que va a presentar curriculum para trabajar y cuando ven que es de otra nacionalidad botan su carpeta a la basura" Diego, 28 años, reside en Madrid, colaborador nro. 15

"Como su estabilidad se ve derrumbada, ahora nos culpan a nosotros y empiezan a discriminarnos, nos culpan que dañamos las condiciones de trabajo, que nos dejamos explotar y hasta queremos cobrar menos con tal de trabajar y eso los españoles no lo hacen, por eso nos ven como enemigos" Wilson, 40 años, reside en Madrid, colaborador nro. 14

A manera de conclusión, hemos presentado voces y testimonios de personas ecuatorianas que nos han contado sus historias personales y nos han relatado sus diversas vivencias en España, nos han permitido conocer ciertas dificultades que tuvieron que enfrentar al momento de llegar a dicho país y también algunas de las secuelas sociales que ha provocado la crisis económica mundial, como por ejemplo el aumento del rechazo hacia la población extranjera, con el propósito de estructurar una comunidad poco integradora, que no incluya a plenitud a aquellos otros, los diferentes, que han llegado a perturbar el orden social anteriormente cimentado en la misma.

Al respecto, Zygmunt Bauman manifiesta en su texto la Modernidad Líquida, lo siguiente: "la imagen de la comunidad ha sido purificada de todo lo que pudiera provocar algún sentimiento de diferencia, por no hablar de conflicto, en el "nosotros".

Este último busca desplazar al "ellos" (en este caso, los extranjeros), no pretende únicamente la expulsión de los inmigrantes en situación de irregular, sino que también

expulsa la posibilidad de mirar diferente a los demás, expulsa los anhelos de varios individuos, de varias familias, el "nosotros" pretende mantener a los otros fuera de sus espacios.

Por lo tanto, el hecho de que el migrante sea sujeto del neorracismo implica un proceso y una condición de exclusión parcial, que trasciende la esfera de lo económico y se fortalece en lo que podemos denominar una *marginalización socio-simbólica*, es decir, una negatividad que se presenta tanto a nivel material como a nivel simbólico.

Sin duda el miedo al otro, a la alteridad, es aquello que genera incertidumbre e inseguridad en la sociedad receptora ya que lo perciben como un ser "diferente" e inmediatamente lo marginan en ciertos espacios. Consecutivamente se crean imaginarios que evitan el acercamiento entre "diferentes", lo que genera entre otras, acciones xenofóbicas que pueden llegar a manifestarse incluso en violencia física, verbal y psicológica. Por todo ello, la discriminación hacia los migrantes trasciende la esfera material y se fortalece, en lo que ya hemos denominado anteriormente como *marginalización socio-simbólica*.

Para finalizar este capítulo podemos decir que la creación de percepciones negativas respecto al otro demuestran posiciones de intolerancia frente a lo extraño, en general, miedo a lo desconocido, puesto que cada sociedad tiene sistemas de pensamiento diferentes y referentes simbólicos distintos, en base a ello crean imaginarios acerca de la otredad.

Estos procesos se logran a través del lenguaje en sus diferentes expresiones, que simbólicamente crean distancia con lo real, a partir de este se construye una forma de percibir y operar en el mundo, es decir se produce realidades simbólicas, que incluye a una lógica de segregación, que no solo es de carácter espacial, sino que profundiza la separación entre el yo y el otro, en base a prejuicios que de una u otra manera aportan a la reproducción de un sistema-mundo que integra y excluye, al mismo tiempo, en función de su propósito de acumulación incesante de capital.

Tal como observamos en los testimonios y relatos de nuestros colaboradores, la crisis económica actual sí ha incrementado las expresiones xenofóbicas en los diversos espacios de la vida pública y privada de la sociedad española, pues el migrante aparece como competidor al momento de acceder al mercado laboral y eso ha generado cierto rechazo; en general, los españoles consideran que los migrantes reciben más beneficios sociales que los propios autóctonos. Por lo cual se concluye que en este período el contexto macroeconómico sí ha influido en las relaciones entre españoles y migrantes y poco a poco se empieza a agudizar la convivencia entre estos, por lo cual las agresiones verbales e incluso físicas están penetrando en la cotidianidad de la sociedad española, como respuesta a la situación de recesión, que afecta tanto a propios como extraños.

CONCLUSIONES

*"El propio sistema capitalista se encarga de emplear su maquinaria ideológica y cultural para justificar los movimientos migratorios, que únicamente tienen su razón de ser en los intereses económicos de una minoría social"*¹⁰⁵

Tal como lo hemos evidenciado en este estudio, las migraciones internacionales son procesos que se han desarrollado a lo largo de la historia de la humanidad y que se han configurado de diversas maneras, de acuerdo a los distintos contextos económicos, políticos y sociales; según la época histórica, se ha manifestado cierto grado de apertura o no a los flujos migratorios, por ejemplo, en épocas de bonanza económica tiende a proliferar la libre circulación de mano de obra mientras que en los momentos de recesión se pretende controlar y frenar la migración, pues las tensiones sociales empiezan a aumentar debido al hecho de que la competencia laboral se maximiza en tiempos de crisis.

Es fundamental no perder de vista el hecho de que la Globalización no es totalizadora en lo referente a los procesos de producción y el comercio mundiales. Por ejemplo, en los tiempos actuales de recesión mundial los países industrializados protegen sus mercados y los productos que consideran vulnerables, como los agrícolas, los textiles y el acero. Persisten, al mismo tiempo, inflexibles restricciones a las migraciones internacionales de personas. Por lo tanto, se concluye que la globalización es selectiva y abarca las esferas en las que predominan los intereses de los países avanzados.

En cambio, en la esfera financiera es prácticamente totalizadora. Existe un mercado financiero de escala planetaria en donde el dinero (sin respaldo real) circula libremente y sin restricciones. La desregulación de los movimientos de capitales y la insistencia del Fondo Monetario Internacional-FMI para que los países periféricos abran sus plazas, reflejan los intereses de los especialistas financieros de las economías desarrolladas y sus redes en el resto del mundo. Sin embargo, las ganancias registradas en dicho ámbito suelen concentrarse en grupos minoritarios, mientras que los costes de las crisis son

¹⁰⁵ WALLERSTEIN y BALIBAR. Op. cit. Página 122.

socializados a toda la población, por lo cual se producen cambios drásticos en el comportamiento de los consumidores y el círculo del funcionamiento de la economía global se ve obstruido por estas fases de declive.

Por otra parte, en la conexión entre la expansión de la globalización financiera y la actual crisis económica mundial se pueden evidenciar los efectos inmediatos sobre la población inmigrante, varios de ellos los recolectamos a través de los testimonios recogidos en el trabajo de campo realizado para los fines de este estudio.

A continuación especificamos algunos de los impactos inmediatos que hemos verificado en esta investigación:

- Incremento del desempleo, por consiguiente varias personas están en situación de paro laboral y únicamente reciben ese ingreso.
- Aumento de jornadas laborales, a causa del pluritrabajo, pues algunas personas han buscado varios empleos, con el propósito de recibir más ingresos, que les permita mantener a su familia; pues varios de los y las entrevistados/as viven con sus familias completas, gracias a anteriores procesos de reagrupación familiar.
- Reducción del envío de remesas, en cuanto a frecuencia y porcentajes, lo cual ha impactado directamente en la economía de las familias en el país de origen; incluso existe un caso de remesas negativas.
- Si bien es cierto existe un caso de retorno voluntario y varios entrevistados manifestaron que en algún momento pensaron en regresar al país debido a que las condiciones se dificultaban con el paso del tiempo, en la práctica no han optado por esta opción, a pesar de que la mayoría ya cuenta con permiso de residencia o con la nacionalidad española, consideran que la situación sociopolítica y económica del país no ha mejorado en su totalidad, por lo cual prefieren buscar otras alternativas en la actual nación de residencia.
- Crisis de la vivienda: pérdida o devolución de pisos, aumento de las cuotas de la hipoteca, alquiler de habitaciones del propio apartamento a fin de generar mayores ingresos, entre otras.

En términos generales, el problema de las viviendas fue uno de los más drásticos después del desempleo, ya que cuando el mercado financiero liberalizó la venta de propiedades, a través del mercado de alto riesgo, los inmigrantes aprovecharon esta oportunidad, sin tener conocimiento de las implicaciones de comprar propiedades que ya estaban sobrevaluadas, y cuyos costos sobrepasaban sus ingresos, incluso la mayoría desconocía que las tasas de interés en cualquier momento crecerían.

Es así que se generalizó la crisis de la vivienda y hoy por hoy existe en España un stock de aproximadamente 1,5 millones de viviendas, 612 512 de recién terminadas; 384 050 en construcción y 520 330 usadas en venta o alquiler, cinco veces más de lo demandado. Dicha crisis hipotecaria se ha dilatado aún más debido al hecho de que persisten un alto número de personas sin empleo, lo cual imposibilita que aquellos que han comprado pisos puedan pagar las cuotas al banco.

Este tipo de dificultades continua imposibilitando la recuperación económica de España y más bien empiezan a darse situaciones de conflictividad social por el hecho de que los autóctonos de dicho país comienzan a percibir a los migrantes como posibles causantes de la crisis o como competencia laboral, incluso consideran que estos reciben más beneficios y ayudas estatales que los propios españoles; por lo cual las tendencias discriminatorias empiezan a generalizar en la sociedad receptora.

De ahí que el neorracismo se difunde principalmente en los países que receptan mayor número de inmigrantes (como España), en ellos se evidencia un sinnúmero de actitudes de rechazo a la diferencia o miedo a la otra cultura, este tipo de reacciones tienden a acelerarse a medida que se producen nuevos fenómenos de recesión o crisis a nivel local, regional o mundial. Frente a las personas migrantes las sociedades o grupos mayoritarios del país receptor se aproximan a la defensa y protección de su identidad originaria, pues solo de esta manera se evitará que aquellos que producen diferencias culturales terminen convirtiéndose en potenciales amenazas de la estabilidad de una nación específica.

Sin embargo, escasamente se resalta que uno de cada tres nuevos afiliados a la

Seguridad Social son inmigrantes, que estos contribuyen a que esta no sea deficitaria y posibilitan la estabilidad de las pensiones de las personas jubiladas; gracias a este equilibrio bajan los impuestos, y además, los sectores que necesitan mano de obra como la construcción, el campo, la hostelería, el servicio doméstico y el cuidado de niños y ancianos, se están manteniendo con mano de obra inmigrante.

Por lo tanto, España requiere de este colectivo, pues genera aportes en varios aspectos, incluso en la esfera socio-demográfica, ya que si vemos la pirámide poblacional de ese país, se llega a la conclusión de que seguirán necesitando jóvenes y en general población económicamente activa, originarios de otros países para garantizar la sostenibilidad de su sistema productivo y su sistema de bienestar; además se debe destacar que aportan al crecimiento de la población en dicha nación, pues: “de mantenerse las condiciones de baja natalidad y envejecimiento de la población nativa, España estaría en capacidad de acoger a doce millones de inmigrantes en los próximos diez años.”¹⁰⁶

De acuerdo al Instituto Nacional de Estadística (INE), el número de nacimientos en España descendió 5% en el año 2009 con respecto al año anterior; se atribuyó este dato al descenso de mujeres en edad fértil y a una menor fecundidad.

Según las previsiones contempladas en el informe *Proyección de la Población de España a Corto Plazo 2010-2020* que ha realizado el Instituto Nacional de Estadística, este país sufrirá una **crisis de natalidad**, que frustrará el reemplazo generacional; la población española crecerá en la próxima década sólo 1'3 millones de personas. Además señalan que el crecimiento demográfico anual se reducirá a 124.591 nacimientos. (Ver anexo nro. 3)

Las nuevas políticas implantadas por el gobierno, la crisis económica y el recorte de las prestaciones sociales y ayudas, han influido en este cambio de tendencia, aunque también existen otras razones como: el menor número de mujeres, fruto de la crisis de natalidad de la década de los 80; sin embargo, esta crisis se compensó con la afluencia

¹⁰⁶ Plan Migración, Comunicación y desarrollo. *Los que se van: En un mundo que sigue girando.*

de la inmigración.

No obstante, en estos momentos de crisis se están planteando propuestas para frenar la afluencia de migrantes, incluso a nivel de la Unión Europea-UE se instituyó la *Directiva de Retorno* (aprobada en el año 2008, se espera que todos los estados miembros la acojan hasta el año 2010), con el propósito de unificar una política migratoria común y generar una respuesta regional frente a la inmigración irregular; dicha política se aplicaría a aquellas personas indocumentadas que se encuentren en un territorio de un estado miembro de la UE y también a los extranjeros nacionales de terceros países, no comunitarios, cuyo permiso de residencia haya vencido después de un período determinado de estancia regular en uno de dichos estados.

De esta manera se pretende reducir la inversión en asistencia social de los estrados europeos miembros de la UE, los cuales gastan grandes cantidades en beneficios y ayudas sociales a favor de los migrantes, independientemente de su condición migratoria; sin embargo este tipo de políticas generan varias críticas en todos los niveles, pues surgen como medidas para paliar las consecuencias de una crisis mundial que no se ha originado a causa de los procesos migratorios, por lo tanto es irrisorio plantear este tipo de alternativas, que a largo plazo afectarían la estabilidad de dichas naciones y frenarían los procesos de recuperación económica.

Por ello es necesario definir políticas públicas conjuntas, en las cuales se unan los esfuerzos entre los gobiernos de las naciones de origen y las de destino, pues solo de esta manera se logrará estructurar procesos en pro de los migrantes, en base a sus necesidades reales y sus proyectos de vida; no se puede continuar con la promoción de políticas asistencialistas, tales como las propuestas mediatas planteadas desde el gobierno ecuatoriano y ejecutadas mediante el accionar de la Secretaría Nacional del Migrante-SENAMI, pues no se puede promover el retorno de los migrantes si no se cuenta con una política de inclusión y apoyo a la reinserción en el país de origen; por lo tanto es fundamental que se estructuren planes de retorno que concuerden con las diversas realidades de cada nación y que realmente funcionen como una alternativa al

actual período de crisis que está impactando fuertemente en la cotidianidad de los y las ecuatorianos/as que viven en el exterior.

A lo largo de esta investigación se han presentado algunas de las características de la migración ecuatoriana internacional, dentro del contexto del sistema-mundo capitalista, buscando conectar entre sí los diversos aspectos de la misma y tratando de abarcar integralmente sus diversas implicaciones; no obstante, abordar la complejidad de dicho tema requiere una profundización más amplia y una investigación permanente al respecto, pues este fenómeno social es dinámico y multidimensional; implica una serie de oportunidades, retos y desafíos que pueden ser comprendidos a medida que se trabaja integralmente el tema de la movilidad humana.

A pesar de que aún existen aspectos que deben abordarse para lograr una mejor comprensión de las migraciones en la contemporaneidad, se pretende que esta investigación aporte como un insumo que permita abrir un camino hacia el estudio a profundidad de esta temática, evitando la aplicación de enfoques reduccionistas que únicamente miren al migrante como sujeto de producción o emisor de remesas, sino que más bien se lo considere como un actor social, que desarrolla un proyecto de vida específico y que aporta de una u otra manera al tejido social, tanto en el país de acogida como en el de origen.

ANEXOS

ANEXO 1: FORMATO ENTREVISTAS A PROFUNDIDAD

Guía para la ejecución de entrevistas con inmigrantes ecuatorianos que habitan en España; a pesar de que existe un formato de preguntas, este diálogo se llevará a cabo de manera flexible, en base a temas ligados con las condiciones de vida de las personas entrevistadas.

- *Nombre: (real o ficticio)*
- *Edad:*
- *Sexo:*
- *Ciudad de Origen:*
- *Ciudad de residencia actual:*
- *Tiempo de Permanencia en España:*
- *Estado civil*

EN ECUADOR

1. EMPLEO: Cuando vivía en Ecuador en qué trabajaba? Por cuánto tiempo? Su sueldo le alcanzaba para subsistir?
2. VIVIENDA: Poseía casa propia en su país? para realizar su viaje, tuvo que hipotecar su casa u otras propiedades: autos, terrenos?
3. EDUCACIÓN: Qué nivel de estudios alcanzó en su país? El trabajo que desempeñaba estaba acorde con su profesión o conocimientos?
4. DECISIÓN DE MIGRAR: Su decisión de migrar la escogió usted solo? Lo apoyó de alguna manera sus familiares directos? Tiene familiares o amigos en el exterior? las experiencias de estos en el exterior le motivaron para salir de su país de origen? Ellos lo apoyaron para el viaje o adquirió algún tipo de deuda para emprender su viaje? Viajó a otro país con toda la documentación necesario o recurrió a otro tipo de alternativas?

EN ESPAÑA

5. EN EL PAÍS DE DESTINO: Al momento de su llegada a España, qué dificultades

enfrentó en los siguientes aspectos:

- Trabajo: campo de trabajo, salario, seguro social, contrato laboral
- Vivienda: costos, vivió con algún amigo o familiar? Alquiló un piso individual o entre varias personas?
- Documentación: llegó a España con la documentación necesaria o estuvo en situación de irregularidad? Por cuánto tiempo? Esto implicó dificultades para su desenvolvimiento diario en este país?
- Convivencia social: tuvo problemas para relacionarse con la sociedad española? Vivió algún tipo de discriminación o reacciones negativas al momento de acceder a servicios públicos o privados (educación, transporte, acceso a salud, etc.)? En los espacios públicos o privados vivió alguna experiencia de este tipo (en plazas, centros comerciales, supermercados, etc.)?
- Expresiones discriminatorias: Ha sido víctima de algún tipo de agresión verbal o física por parte de alguna persona española? Conoce de algún familiar, amigos o vecinos de nacionalidad ecuatoriana que hayan sido atacados de alguna de las maneras antes mencionadas?
- Vínculos con el país de origen: desde cuando empezó a enviar remesas? Parte de estas se destinaba al pago de deudas? Aplicó a algún proceso de reagrupación familiar, cuántos familiares suyos fueron beneficiarios de esta aplicación?

CRISIS ECONÓMICA ACTUAL

6. CRISIS: A partir de agosto/2008 (inicio de la crisis económica mundial) qué tipo de cambios se han dado en su vida cotidiana, en base a los siguientes aspectos?

- Trabajo: campo o campos de trabajo (pluriempleo), salario, seguro de desempleo, contrato laboral, jornada de trabajo.
- Vivienda: tiene piso propio?, Ha adquirido deudas para comprar un piso? lo ha terminado o no de pagar?, ha tenido que devolver su piso, e irse a vivir con otras personas? Comparte un piso con varias personas? Ha arrendado algún cuarto de su piso a otras personas, amigos o familiares?
- Convivencia social: Actualmente tiene algún problema en sus relaciones diarias con los/as españoles/as? Ha vivido en este período algún tipo de discriminación o

reacciones negativas al momento de acceder a servicios públicos o privados (educación, transporte, acceso a salud, seguro social, etc.) en este país? En los espacios públicos o privados ha vivido alguna experiencia de este tipo (en plazas, centros comerciales, supermercados, museos, teatros, etc.)?

- Expresiones discriminatorias: en el contexto actual, ha sido agredido verbal o físicamente por parte de alguna persona española? Conoce de algún familiar, amigos o vecinos de nacionalidad ecuatoriana que hayan sido atacados de alguna de las maneras antes mencionadas?
- Vínculos con el país de origen: envío de remesas (frecuencia, porcentaje); le están apoyando económicamente desde Ecuador? algún miembro de su hogar ha retornado a su país de origen ? Usted ha considerado la posibilidad de retornar a Ecuador?

Criterios de selección: a quienes se debe entrevistar

Se realizarán 16 entrevistas a profundidad, tratando de que las mismas se apliquen a 8 hombres y 8 mujeres, que cumplan con los siguientes requisitos:

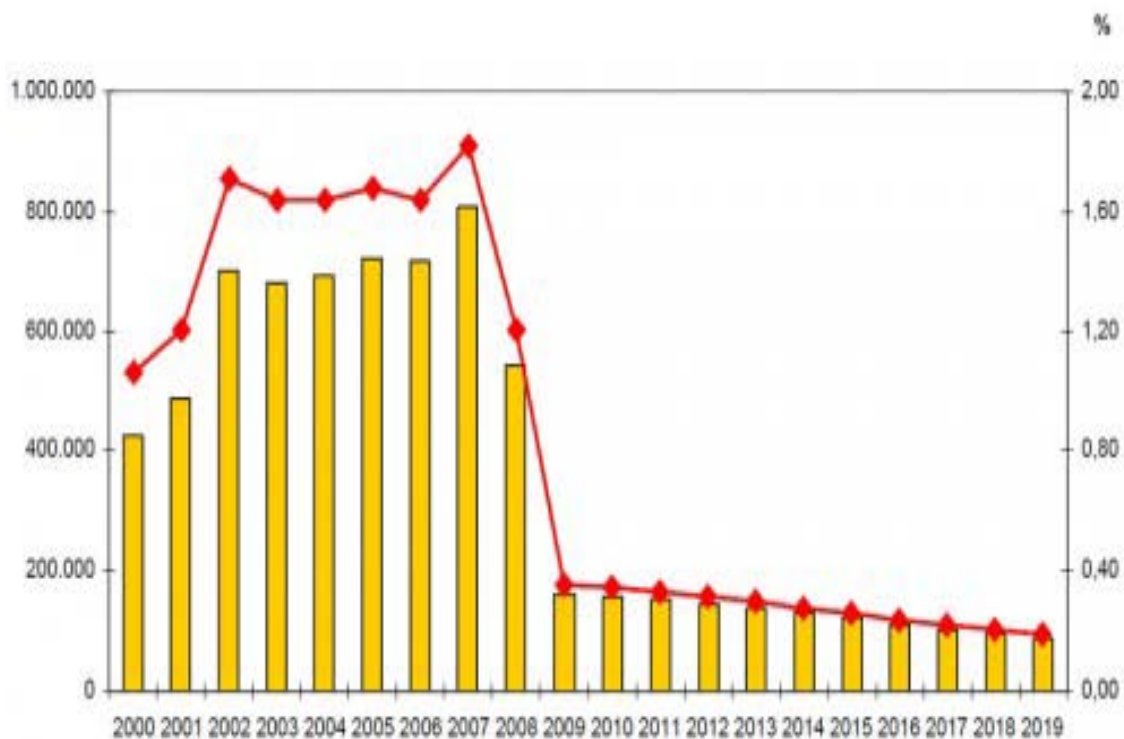
- Que sean personas adultas de nacionalidad ecuatoriana.
- Que permanezcan por más de 5 años en España.

ANEXO NRO. 2: DATOS GENERALES DE LOS ENTREVISTADOS

	<i>PSEUDÓNIMO</i>	<i>EDAD</i>	<i>CIUDAD DE ORIGEN</i>	<i>CIUDAD DE RESIDENCIA</i>	<i>TIEMPO DE PERMANENCIA EN ESPAÑA</i>	<i>ESTADO CIVIL</i>	<i>NIVEL DE EDUCACIÓN</i>
1	Tom	41	Quito	Barcelona	8	divorciado	secundaria
2	Estela	42	Guayaquil	Barcelona	9	divorciada	secundaria
3	Fanny	55	Quito	Barcelona	7	casada	superior
4	Pilar	46	Guayaquil	Barcelona	11	casada	primaria
5	Jorgito	57	Guayaquil	Barcelona	11	casado	primaria
6	Pequitas	51	Chone	Barcelona	9	madre soltera	superior
7	Edu	32	Ibarra	Barcelona	9	divorciado	secundaria
8	Alejandra	35	Machala	Barcelona	7	soltera	secundaria
9	Siret	30	Machala	Barcelona	11	divorciada	secundaria
10	Edwin	25	Ibarra	Barcelona	7	soltero	secundaria
11	Carlos	32	Manabí	Barcelona	6	casado	primaria
12	Bertha	60	Quito	Madrid	13	divorciada	secundaria
13	Gioconda	44	Quito	Madrid	8	divorciada	secundaria
14	Wilson	40	Loja	Madrid	5	casado	secundaria
15	Diego	28	Loja	Madrid	10	soltero	secundaria
16	Ángel	35	Guayaquil	Madrid	10	soltero	primaria

ANEXO NRO. 3: PROYECCIÓN DE LA POBLACIÓN DE ESPAÑA A CORTO PLAZO 2010-2020

Crecimiento de la población de España



Fuente: Informe *Proyección de la Población de España a Corto Plazo 2010-2020*; realizado el Instituto Nacional de Estadística-2010

BIBLIOGRAFÍA

Información principal

- ABAD MARQUEZ, J. *Trabajadores inmigrantes en las economías avanzadas. La paradoja de la demanda adicional en mercados de exceso de oferta*. Granada: Laboratorio de Estudios Interculturales, volumen II. 2002.
- ACOSTA, Alberto. *La migración en el Ecuador: oportunidades y amenazas*. Centro Andino de estudios internacionales. UASB. Quito-Ecuador. 2006.
- ACOSTA, Alberto. *Incidencia social y económica de la migración en el Ecuador*. Curso sobre migración y DDHH. Universidad de Cuenca. Octubre 2003.
- ACOSTA, Alberto. *Retos de la emigración en el Ecuador: necesidad de una visión global*. En seminario internacional “Migración: una realidad con futuro”. Plan Migración, comunicación y desarrollo. Ecuador. Noviembre 2004.
- ARAUJO, Lorena. *Las falacias de la Migración: reconfigurando al emigrante ¿homo economicus o sujeto histórico?* Tesis de pregrado. PUCE. 2008.
- AWAD, Ibrahim. *The global economic crisis and migrant workers: impact and response*. International Labour Office – Geneva. 2009
- BALIBAR y WALLERSTEIN, *Raza, Nación y Clase*. IEPALA. Madrid-España. 1997.
- BERGALLI, Roberto. *Flujos Migratorios y su (des) control, puntos de vista multidisciplinarios*. Anthropos. España. 2006
- BERUBE, Miriam. *Humanizar la migración*. Documento interno de trabajo, Fundación ESPERANZA. Bogotá- Colombia. 2006.
- BOYE, Otto. *La migración, una de las pocas exclusiones de la globalización*. SELA. 2002
- CASTELS s, Miller m-j. *La era de la migración. Movimientos internacionales de población en el mundo moderno*. 2004.

- CEPAL, *Las dimensiones económicas de la Globalización*. Capítulo II, Sección III, Página 73.
- Centro de investigaciones CIUDAD. *El proceso migratorio de ecuatorianos a España*. Quito: INTERCOM-OXFAM; ILDIS. 2001
- Colectivo IOÉ. *No quieren ser menos! Exploración sobre la discriminación laboral de los inmigrantes en España*. Madrid: UGT. 2001
- Colectivo IOÉ. *Discurso de los españoles sobre los extranjeros. Paradojas de la alteridad. Opiniones y actitudes*. Nro. 8. Centro de investigaciones Sociológicas. S.a.
- ESCOBAR, Alexander. *Lógica y funcionamiento de las políticas públicas de los flujos migratorios en los países receptores: caso Ecuador- España*. Tesis PUCE. Diciembre 2008.
- FORERO, Oscar. *Módulo en Pos de Morada*. UASB. Quito- Ecuador. 2009.
- GOYCOCHEA, A. *Imaginarios sobre la migración en las familias de migrantes ecuatorianos en Europa*. Tesis de Maestría. Quito: UASB- Sede Ecuador. (inédita) 2001.
- LOPEZ DE LERA, Diego y Laura Osa Casas. *La inmigración latinoamericana en España. tendencias y estado de la cuestión*. En Nuevas migraciones latinoamericanas a Europa. Balances y desafíos. FLACSO-OBREAL-UCL-UB. Quito. 2007
- MALGENESI, Graciela (comp.). *Cruzando fronteras: migraciones en el sistema mundial*. Economía crítica. ICARIA. Barcelona- España. 1998.
- NACIONES UNIDAS. *La crisis económica mundial: fallos sistemáticos y remedios multilaterales*. ONU. Ginebra 2009
- PAJARES, Miguel. *Inmigración y mercado de trabajo. Informe 2009*. Observatorio Permanente de la Inmigración. España. 2009
- PEDONE, Claudia. *Estrategias migratorias y poder: tú siempre jalas a los tuyos*. Abya Yala. 2006

- PEREDA, C. *Migraciones Internacionales: entre el capitalismo global y la jerarquización de los estados*. Cuadernos de Discusión, América Latina en el Sistema mundial. Cuenca.2004.
- PORTES, Alejandro. *Migración contemporánea perspectivas teóricas sobre sus determinantes y sus modalidades de incorporación*. Universidad Andina Simón Bolívar. Quito-Ecuador. 2000
- PORTES, Alejandro. *Teoría de la inmigración para un nuevo siglo: problemas y oportunidades*. En cuadernos étnicos. Inmigrantes, claves para un futuro inmediato. España, Universidad de Jaén. 2000.
- PRIES, L. *Migration and transnational social spaces*. Sydney: Ahsgate. 2000.
- PRIES, L. *La migración internacional en tiempos de globalización*. Nueva Sociedad. 56-68. 2000.
- RIBAS, Natalia. *Una invitación a la sociología de las migraciones*. Barcelona: Bellaterra. 2004.
- SELA, *Las migraciones internacionales en América Latina y El Caribe*. Capítulos. 2002.
- SOLE, C. (coord.) *El impacto de la inmigración en la economía y la sociedad receptora*. Antropos Editorial. Barcelona- España. 2001.
- STEINBERG, Federico. *Causas y respuesta política a la Crisis Financiera Mundial*. Universidad Autónoma de Madrid. España. 2008.
- STRAUSS, A. *Bases de la investigación cualitativa. Técnicas y procedimientos para desarrollar la teoría fundamentada*. Universidad de Antioquia. 2004
- VARIOS AUTORES. *La crisis económica mundial*. Quintero Editores. Bogotá-Colombia. 2008
- WALLERSTEIN, Immanuel, *Análisis del Sistema – Mundo: una introducción*. Editores Argentina. Siglo XXI. México 2005
- WIVIORKA, Michel. *Racismo y exclusión: Estudios sociológicos*. El Colegio de México. 2000.

Revistas y cartillas

- ARDILLA, Gerardo. “Queríamos brazos y nos llegaron personas”. *En Perspectiva, Revista Latinoamericana de Política, Economía y Sociedad*. Nro. 14. Bogotá. 2007.
- FLACSO. *Boletín Andino Migrante*. Ecuador. Publicación Nro.5. 2009.
- Fundación ESPERANZA. *Revista “Diálogos Migrantes”*. Nro. 1, 2 , 3 y 4. Años 2009 y 2010.
- Plan Migración, Comunicación y Desarrollo, *Verdades y medias verdades de la migración*. Cartilla Nro 4. 2003
- PLAN MIGRACIÓN, COMUNICACIÓN Y DESARROLLO. *Causas del reciente proceso emigratorio ecuatoriano*. PMCD. Quito- Ecuador. 2003
- Plan Migración, Comunicación y Desarrollo, *La migración internacional, un proceso humano atado al capitalismo global*. Cartilla Nro. 6. 2003

Sitios web

- Sitio web del Observatorio Permanente de la Inmigración-España: <http://extranjeros.mtin.es/es/ObservatorioPermanenteInmigracion/>
- Anuario de migraciones. Ministerio del interior de España; sitio web oficial: <http://www.mir.es/>
- Observatorio español del racismo y la xenofobia; sitio web oficial: <http://www.oberaxe.es/>
- Movimiento contra la Intolerancia, INFORME RAXEN. 2010; sitio web: <http://www.movimientocontralaintolerancia.com/html/raxen/raxen.asp>
- Sitio web SELA: www.sela2.sela.org
- Sitio web CEPAL: www.cepal.com
- Secretaria Nacional del Migrante-Ecuador: www.migranteecuatoriano.gov.ec

- Revista Economía, artículo: *España en 2010: recesión, un paro superior al 20,5% y un déficit del 10% del PIB* <http://www.libertaddigital.com/economia/almunia-pone-en-evidencia-a-zapatero-la-recesion-no-terminara-en-2010-1276358246/>
- Sitio web del Gobierno de España ; *Requisitos para acogerse al Plan de Retorno Voluntario*: http://www.planderetornovoluntario.es/index_uno.html
- Inmigrantes en España. Informe presentado por Rand Stand. 2010; sitio web: <http://madrepatria.blogspot.com/search/label/Crisis%20e%20inmigraci%C3%B3n>
- Revista Expansión: Economía y Política. Artículo titulado: "Los concursos de acreedores se dispararon un 80% en el año 2009". <http://www.expansion.com/2010/02/08/economia-politica/1265617084.html>
- Encuesta de Población Activa-2010; para mayor información visitar el sitio web oficial del INE: <http://www.ine.es/>
- PAMPILLÓN. "España en 2010: ¿Prolongará el paro la salida de la crisis?"; Artículo publicado en el siguiente sitio web: <http://www.wharton.universia.net/index.cfm?fa=viewArticle&ID=1830>